



El objetivo del fondo común de inversión Alianza de Capitales es la búsqueda de retornos en pesos superiores al rendimiento de la Tasa Badlar Bancos Privados en un horizonte de inversión mínimo de 60 días mediante la gestión activa del portafolio buscando aprovechar las oportunidades generadas por operaciones bursátiles que redunden en operaciones de tasa de interés.

#### VISION DEL PORTFOLIO MANAGER

Durante el mes de agosto vencieron la mayoría de las operaciones con cobertura, las cuales logramos pasar para el vencimiento de octubre subiendo la probable tasa de interés a obtener a su vencimiento, manteniendo las coberturas a la baja. Con respecto a las Letras del Tesoro cerramos la posición vendedora de agosto, pasándola para el vencimiento de octubre.

FCI Alianza	31-jul-17	31-ago-17	Rendimiento	FCI Alianza	Tasa Badlar
Valor de la cuotaparte:	4,555617	4,665517	Del mes:	2,41%	1,78%
Patrimonio del fondo:	\$ 67,9 MM	\$ 65,7 MM	Y-T-D:	18,20%	14,24%
Cuotapartes en circulación:	14,9 MM	14,1 MM	12 meses:	29,3%	22,6%

Agente de Administración:  
Admin. de Títulos y Valores S.A.

Agente de Custodia:  
Banco de Valores S.A.

Agente Colocador:  
Burplaza S.A.

Moneda:  
Pesos

Región:  
Argentina

Benchmark:  
Tasa Badlar Bancos Privados

Calificación de Riesgo:  
Moody's Lat.Am. BBB

Honorarios:  
Ag. de Administración: 2.0%  
Ag. de Custodia: 0.4%

Comisiones:  
Suscripción: 0%  
Rescate: 0%

Inversión Mínima:  
\$ 1,000

Disponibilidad:  
72 hs.

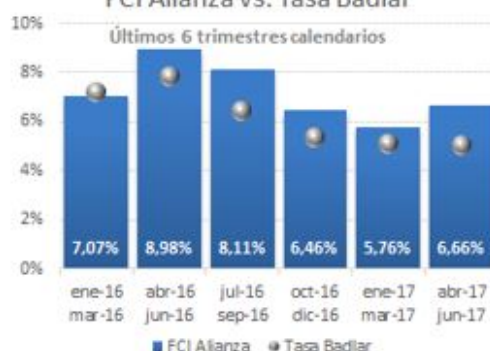
Contacto comercial:  
Fernando Diaz  
fdiaz@burplaza.com

#### FCI Alianza - Volatidad

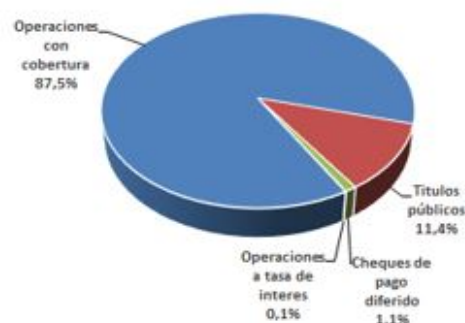
Diaria del mes:	0,28%
Mensual Y-T-D:	1,95%
Anual histórica <sup>(*)</sup> :	7,82%

<sup>(\*)</sup> Calculado desde el 30-dic-2008

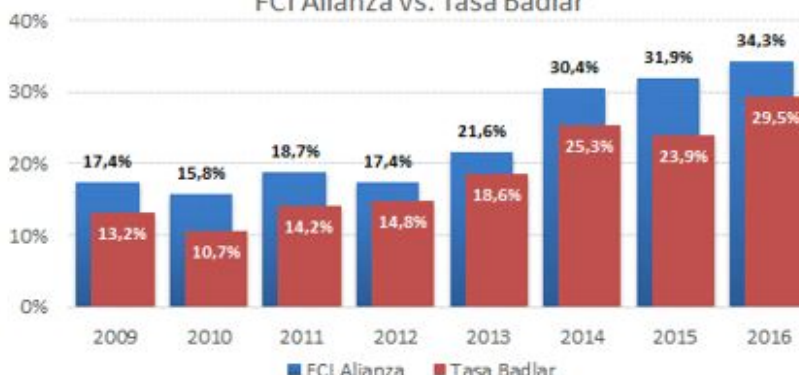
#### Rentabilidad trimestral FCI Alianza vs. Tasa Badlar



#### Composición de la cartera de inversiones



#### Rentabilidad anual FCI Alianza vs. Tasa Badlar



**Disclaimer:** Este reporte ha sido elaborado por Administradora de Títulos y Valores S.A. conjuntamente con Burplaza S.A. Considera que la información aquí contenida proviene de fuentes confiables. Su objetivo es brindar información y no representa una oferta de compra o venta de activos o instrumentos de ningún tipo. Todas las opiniones y estimaciones expresadas en este documento están sujetas a cambios sin previo aviso. Las inversiones en Fondos Comunes de Inversión están sujetas a riesgo. Los rendimientos históricos no garantizan rendimientos futuros.