

REPORTE DE BONOS

7 de noviembre de 2017

Disclaimer:

Este reporte ha sido elaborado por Burplaza S.A. Considera que la información aquí contenida proviene de fuentes confiables. Su objetivo es brindar información y no representa una oferta de compra o venta de activos o instrumentos de ningún tipo. Todas las opiniones y estimaciones expresadas en este documento están sujetas a cambios sin previo aviso.

	Precios del	Moneda de cotización	TIREA	Duration	Capital residual		Intereses corridos	Valor técnico	Paridad	Tasa de cupón	Próximo servicio		Vencimiento		
	3-nov-17				Monto	%					Renta	Amortización			
BONOS DENOMINADOS EN PESOS A TASA FIJA															
TM18	102,00	pesos	31,56%	0,3x	100,00	100,00%	3,98	103,98	98,09%	22,75%	5-mar-2018	11,38	5-mar-2018	100,00	5-mar-2018
TS18	100,50	pesos	25,78%	0,8x	100,00	100,00%	2,89	102,89	97,68%	21,20%	19-mar-2018	10,60	19-sep-2018	100,00	19-sep-2018
TO21	106,25	pesos	17,26%	2,9x	100,00	100,00%	1,77	101,77	104,40%	18,20%	3-abr-2018	9,10	3-oct-2021	100,00	3-oct-2021
TO23	102,75	pesos	16,12%	4,0x	100,00	100,00%	0,93	100,93	101,80%	16,00%	17-abr-2018	8,00	17-oct-2023	100,00	17-oct-2023
TO26	106,00	pesos	14,98%	5,2x	100,00	100,00%	0,90	100,90	105,05%	15,50%	17-abr-2018	7,75	17-oct-2026	100,00	17-oct-2026
BONOS DENOMINADOS EN PESOS AJUSTABLES POR CER ^(a)															
PR13	387,00	pesos	6,58% + CER	2,9x	433,32	64,31%	0,55	433,87	89,20%	2,00%	15-nov-2017	0,72 + CER	15-nov-2017	5,59 + CER	15-mar-2024
DICP	755,00	pesos	5,31% + CER	8,3x	705,79	100,00%	14,63	720,42	104,80%	5,83%	31-dic-2017	20,57 + CER	30-jun-2024	35,29 + CER	31-dic-2033
PARP	338,00	pesos	5,60% + CER	13,6x	555,77	100,00%	0,69	556,46	60,74%	1,18%	31-mar-2018	3,28 + CER	30-sep-2029	27,79 + CER	31-dic-2038
CUAP	530,00	pesos	5,99% + CER	14,4x	771,74	100,00%	9,08	780,82	67,88%	3,31%	31-dic-2017	12,77 + CER	30-jun-2036	38,59 + CER	31-dic-2045
BONOS DENOMINADOS EN PESOS A TASA BADLAR															
PR15	169,00	pesos	26,01%	2,4x	175,47	100,00%	3,58	179,05	94,39%	21,27%	4-ene-2018	9,41	4-jul-2019	8,77	4-oct-2022
BONOS DOLLAR-LINKED ^(c)															
AM18	1.750,00	pesos	5,91%	0,4x	100,00	100,00%	0,33	100,33	98,82%	2,40%	18-mar-2018	1,20	18-mar-2018	100,00	18-mar-2018
BDC19 ^(CABA)	1.190,00	pesos	5,06%	0,7x	66,66	66,66%	1,26	67,92	99,27%	3,98%	17-nov-2017	1,33	17-nov-2017	16,67	17-may-2019
PUO19 ^(Chubut)	872,00	pesos	5,45%	1,0x	50,00	50,00%	0,09	50,09	98,62%	4,00%	21-ene-2018	0,50	21-ene-2018	6,25	21-oct-2019
TITULOS VINCULADOS AL PBI DENOMINADO EN PESOS ^(d)															
TVPP	11,45	pesos	43,88%	2,1x	24,59	51,24%	---	---	---	---	---	---	15-dic-2019	24,59	15 dic 2019
TITULOS VINCULADOS AL PBI DENOMINADO EN DÓLARES ^(d)															
TVPA ^(c)	178,00	pesos	29,96%	3,8x	29,96	62,42%	---	---	---	---	---	---	15-dic-2019	4,76	15 dic 2024

NOTAS Y ACLARACIONES:

Las cotizaciones corresponden a las de BCBA de plazo 48hs. Si no cotizó en ese mercado se toma el del MAE. Si una especie no cotizó en una de las monedas, se toma la cotización en la otra moneda corregida por el tipo de cambio BNA prom. C/V. Los cálculos de indicadores corresponden al 08.11.2017

(a) Los cálculos contemplan el ajuste por CER correspondiente sólo hasta el día de la fecha del análisis, o sea, no contempla estimaciones futuras del CER.

(b) Tasa Badlar Privada estimada: 21,00%

(c) Tipo de cambio BNA Prom. C/V: \$/u\$s 17,65 La TIR está expresada en u\$s.

(d) Ver en la sección específica dedicada a estos bonos la estimación del crecimiento futuro del PBI considerada en este análisis. Las fechas de vencimiento son estimadas atento a las condiciones de emisión.

	Precios del	Moneda de cotización	TIREA	Duration	Capital residual		Intereses corridos	Valor técnico	Paridad	Tasa de cupón	Próximo servicio		Vencimiento		
	3-nov-17				Monto	%					Renta	Amortización			
BONOS DENOMINADO EN DÓLARES															
AN18D	110,75	u\$s	2,49%	1,0x	100,00	100,00%	3,98	103,98	106,52%	9,000%	29-nov-2017	4,50	29-nov-2018	100,00	29-nov-2018
AA19D	105,15	u\$s	2,84%	1,4x	100,00	100,00%	0,28	100,28	104,86%	6,250%	22-abr-2018	3,13	22-abr-2019	100,00	22-abr-2019
A020D	112,30	u\$s	3,78%	2,7x	100,00	100,00%	0,67	100,67	111,56%	8,000%	8-abr-2018	4,00	8-oct-2020	100,00	8-oct-2020
AA21D	109,55	u\$s	4,02%	3,1x	100,00	100,00%	0,31	100,31	109,22%	6,875%	22-abr-2018	3,44	22-abr-2021	100,00	22-abr-2021
AY24D	116,85	u\$s	4,13%	3,5x	100,00	100,00%	0,02	100,02	116,82%	8,750%	7-may-2018	4,38	7-may-2019	16,66	7-may-2024
A2E2D	106,50	u\$s	4,38%	3,8x	100,00	100,00%	1,59	101,59	104,83%	5,625%	26-ene-2018	2,81	26-ene-2022	100,00	26-ene-2022
AA25D	106,90	u\$s	4,61%	5,5x	100,00	100,00%	0,32	100,32	106,56%	5,750%	18-abr-2018	2,88	18-abr-2023	33,00	18-abr-2025
AA26D	113,50	u\$s	5,60%	6,5x	100,00	100,00%	0,33	100,33	113,12%	7,500%	22-abr-2018	3,75	22-abr-2026	100,00	22-abr-2026
A2E7D	111,25	u\$s	5,64%	7,0x	100,00	100,00%	1,95	101,95	109,12%	6,875%	26-ene-2018	3,44	26-ene-2027	100,00	26-ene-2027
DICAD	167,00	u\$s	6,34%	7,6x	140,20	100,00%	4,13	144,33	115,71%	8,280%	31-dic-2017	5,80	30-jun-2024	7,01	31-dic-2033
DICYD	167,75	u\$s	6,27%	7,6x	140,20	100,00%	4,13	144,33	116,23%	8,280%	31-dic-2017	5,80	30-jun-2024	7,01	31-dic-2033
AA37D	111,50	u\$s	6,71%	10,9x	100,00	100,00%	0,42	100,42	111,03%	7,625%	18-abr-2018	3,81	18-abr-2037	100,00	18-abr-2037
PARAD	71,10	u\$s	6,99%	11,7x	100,00	100,00%	0,26	100,26	70,91%	2,500%	31-mar-2018	1,25	30-sep-2029	5,00	31-dic-2038
PARYD	72,75	u\$s	6,78%	11,8x	100,00	100,00%	0,26	100,26	72,56%	2,500%	31-mar-2018	1,25	30-sep-2029	5,00	31-dic-2038
AA46D	112,70	u\$s	6,76%	12,8x	100,00	100,00%	0,34	100,34	112,32%	7,625%	22-abr-2018	3,81	22-abr-2046	100,00	22-abr-2046

AN18 ^(c)	1.957,00	pesos	2,37%	1,0x	100,00	100,00%	3,98	103,98	106,64%	9,000%	29-nov-2017	4,50	29-nov-2018	100,00	29-nov-2018
AA19 ^(c)	1.855,90	pesos	2,84%	1,4x	100,00	100,00%	0,28	100,28	104,86%	6,250%	22-abr-2018	3,13	22-abr-2019	100,00	22-abr-2019
A020 ^(c)	1.989,00	pesos	3,65%	2,7x	100,00	100,00%	0,67	100,67	111,94%	8,000%	8-abr-2018	4,00	8-oct-2020	100,00	8-oct-2020
AA21 ^(c)	1.933,56	pesos	4,02%	3,1x	100,00	100,00%	0,31	100,31	109,22%	6,875%	22-abr-2018	3,44	22-abr-2021	100,00	22-abr-2021
AY24 ^(c)	2.066,50	pesos	4,07%	4,2x	100,00	100,00%	0,02	100,02	117,05%	8,750%	7-may-2018	4,38	7-may-2019	16,66	7-may-2024
A2E2 ^(c)	1.880,00	pesos	4,38%	3,8x	100,00	100,00%	1,59	101,59	104,84%	5,625%	26-ene-2018	2,81	26-ene-2022	100,00	26-ene-2022
AA25 ^(c)	1.885,00	pesos	4,63%	5,5x	100,00	100,00%	0,32	100,32	106,46%	5,750%	18-abr-2018	2,88	18-abr-2023	33,00	18-abr-2025
AA26 ^(c)	2.000,00	pesos	5,63%	6,5x	100,00	100,00%	0,33	100,33	112,94%	7,500%	22-abr-2018	3,75	22-abr-2026	100,00	22-abr-2026
A2E7 ^(c)	1.963,00	pesos	5,65%	7,0x	100,00	100,00%	1,95	101,95	109,09%	6,875%	26-ene-2018	3,44	26-ene-2027	100,00	26-ene-2027
DICA ^(c)	2.948,00	pesos	6,33%	7,6x	140,20	100,00%	4,13	144,33	115,72%	8,280%	31-dic-2017	5,80	30-jun-2024	7,01	31-dic-2033
DICY ^(c)	2.960,00	pesos	6,28%	7,6x	140,20	100,00%	4,13	144,33	116,19%	8,280%	31-dic-2017	5,80	30-jun-2024	7,01	31-dic-2033
AA37 ^(c)	1.965,00	pesos	6,73%	10,9x	100,00	100,00%	0,42	100,42	110,86%	7,625%	18-abr-2018	3,81	18-abr-2037	100,00	18-abr-2037
PARA ^(c)	1.255,00	pesos	6,99%	11,7x	100,00	100,00%	0,26	100,26	70,92%	2,500%	31-mar-2018	1,25	30-sep-2029	5,00	31-dic-2038
AA46 ^(c)	1.975,00	pesos	6,82%	12,7x	100,00	100,00%	0,34	100,34	111,52%	7,625%	22-abr-2018	3,81	22-abr-2046	100,00	22-abr-2046

NOTAS Y ACLARACIONES:

Las cotizaciones corresponden a las de BCBA de plazo 48hs. Si no cotizó en ese mercado se toma el del MAE. Si una especie no cotizó en una de las monedas, se toma la cotización en la otra moneda corregida por el tipo de cambio BNA prom. C/V. Los cálculos de indicadores corresponden al 08.11.2017

(a) Los cálculos contemplan el ajuste por CER correspondiente sólo hasta el día de la fecha del análisis, o sea, no contempla estimaciones futuras del CER.

(b) Tasa Badlar Privada estimada: 21,00%

(c) Tipo de cambio BNA Prom. C/V: \$/u\$s 17,65 La TIR está expresada en u\$s.

(d) Ver en la sección específica dedicada a estos bonos la estimación del crecimiento futuro del PBI considerada en este análisis. Las fechas de vencimiento son estimadas atento a las condiciones de emisión.

Disclaimer: Este reporte ha sido elaborado por Burplaza S.A. Considera que la información aquí contenida proviene de fuentes confiables. Su objetivo es brindar información y no representa una oferta de compra o venta de activos o instrumentos de ningún tipo. Todas las opiniones y estimaciones expresadas en este documento están sujetas a cambios sin previo aviso.

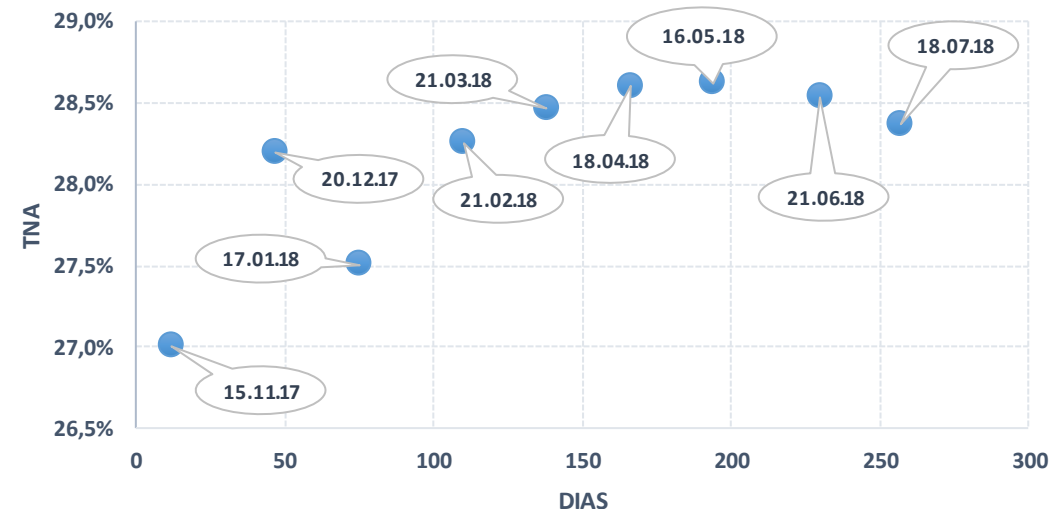
Vencimiento de la especie	Plazo de liquidación	Precios del	Fecha Liquidación	Días restantes	Rendimiento TNA	Negociado (millones de pesos)
		3-nov-17				

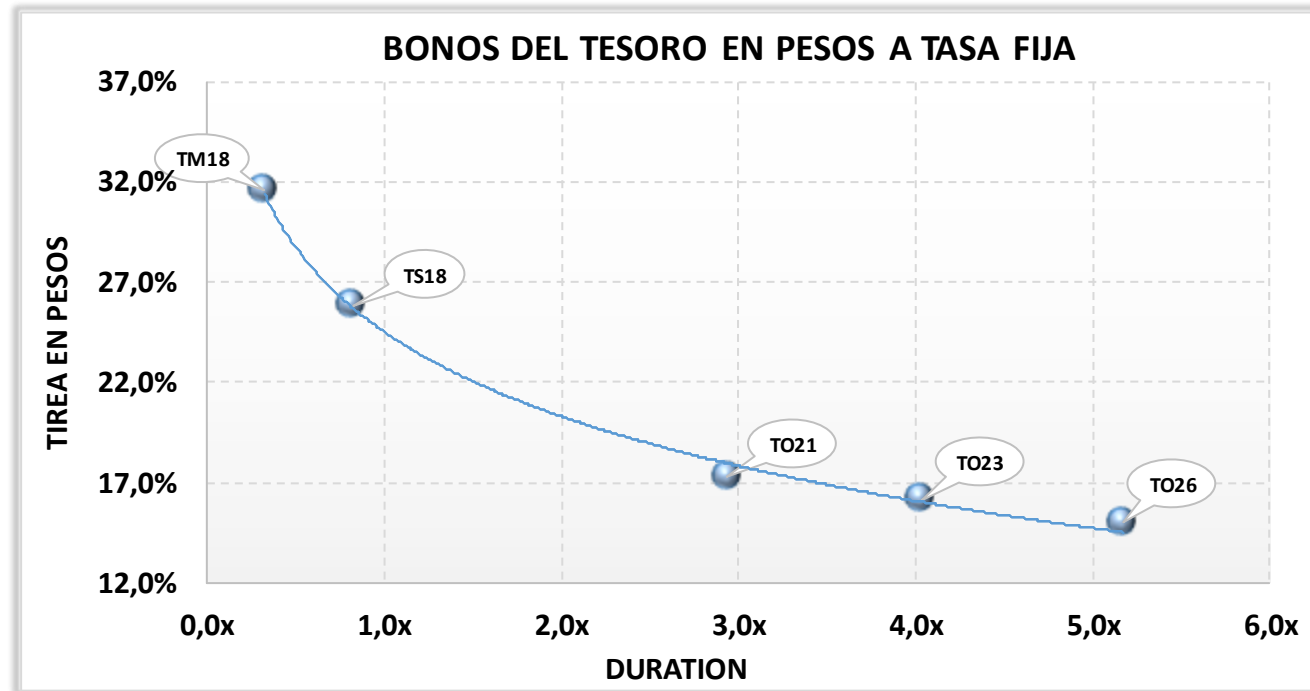
LEBAC - LETRAS DEL BANCO CENTRAL DE LA REPUBLICA ARGENTINA EN PESOS

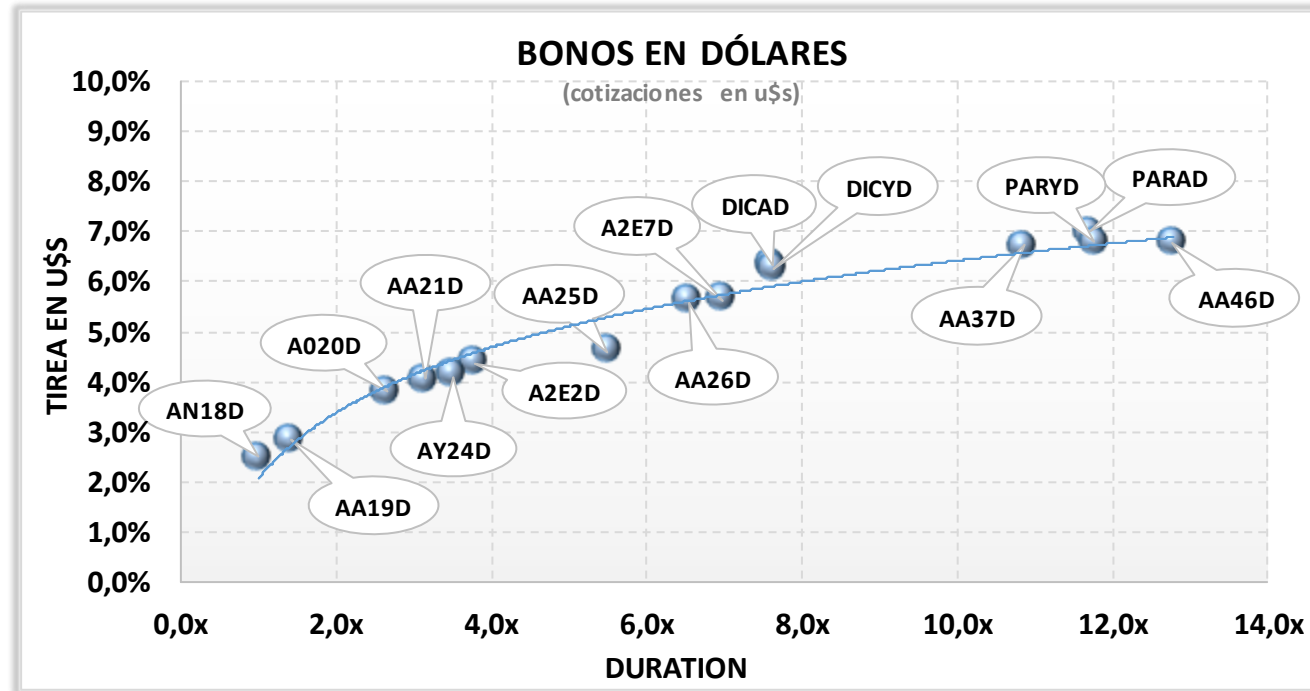
Código	Vencimiento	Plazo	Precio	Fecha	Días	Rendimiento	Negociado
I15N7	15 nov 2017	Contado	991,2010	3-nov	12	27,00%	1.149,6
		24hs	994,0090	7-nov	8	27,50%	3,2
		48hs	994,7530	8-nov	7	27,50%	6,6
I20D7	20 dic 2017	Contado	964,9600	3-nov	47	28,20%	243,8
		24hs	967,3500	7-nov	43	28,65%	2,2
		48hs	968,3600	8-nov	42	28,40%	31,1
I17E8	17 ene 2018	Contado	946,5000	3-nov	75	27,51%	15,4
		24hs	949,9250	7-nov	71	27,10%	0,1
		48hs	952,0000	8-nov	70	26,29%	0,8
I21F8	21 feb 2018	Contado	921,5420	3-nov	110	28,25%	11,9
		24hs	924,0000	7-nov	106	28,32%	3,1
		48hs	926,6900	8-nov	105	27,50%	0,2
I21M8	21 mar 2018	Contado	902,8390	3-nov	138	28,46%	18,7
		24hs	906,7870	7-nov	134	28,00%	0,1
		48hs	906,9690	8-nov	133	28,15%	0,3
I18A8	18 abr 2018	Contado	884,9000	3-nov	166	28,60%	3,2
		24hs	---	7-nov	162	---	---
		48hs	888,6750	8-nov	161	28,40%	0,2
I16Y8	16 may 2018	Contado	867,9670	3-nov	194	28,62%	24,7
		24hs	870,8100	7-nov	190	28,50%	1,0
		48hs	871,4020	8-nov	189	28,50%	1,5
I21J8	21 jun 2018	Contado	847,6000	3-nov	230	28,53%	27,1
		24hs	---	7-nov	226	---	---
		48hs	849,9000	8-nov	225	28,65%	1,9
I18I8	18 jul 2018	Contado	833,5000	3-nov	257	28,37%	11,6
		24hs	---	7-nov	253	---	---
		48hs	835,1030	8-nov	252	28,60%	0,8

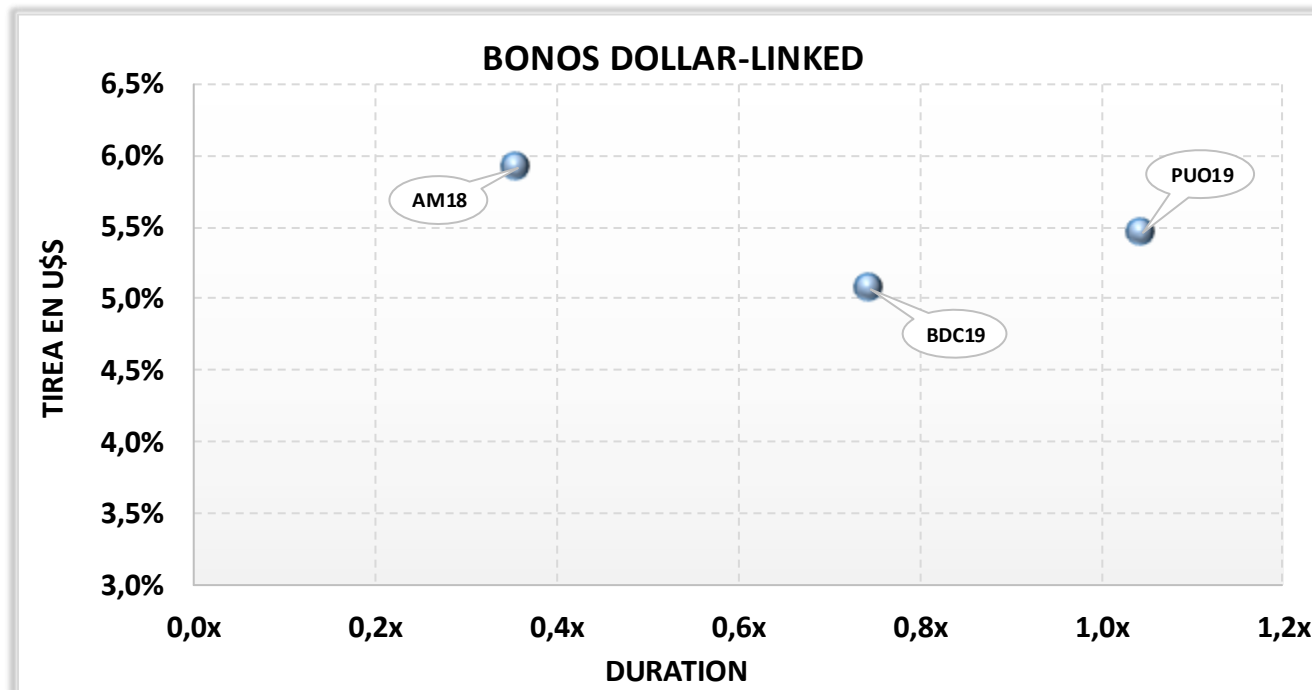
Los precios corresponden a los de cierre en la Bolsa de Comercio de Buenos Aires y están expresados en pesos por cada V\$N 1000.

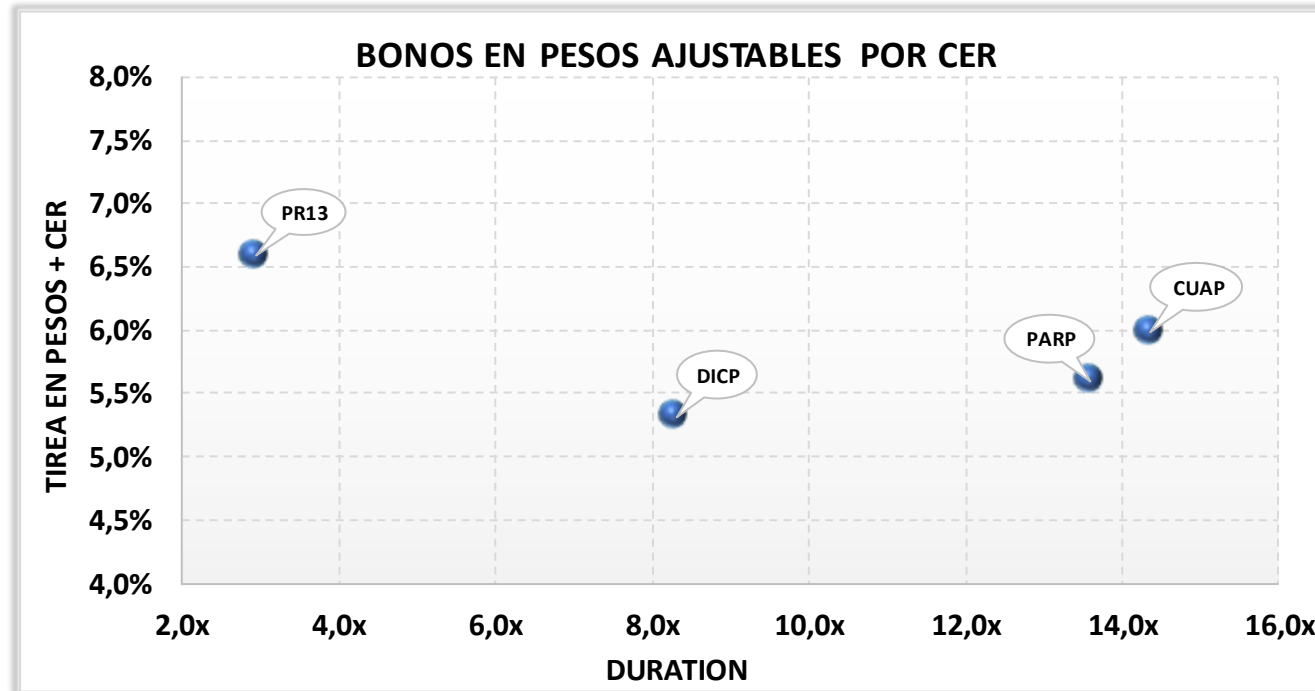
LEBAC - CURVA DE RENDIMIENTOS











NOVIEMBRE 17 - DICIEMBRE 17

FECHA	DENOMINACION	CODIGO BCBA	MONEDA	QUÉ PAGA	TIPO	CAPITAL	INTERÉS	TOTAL
15-nov-17	BOCON SERIE 6	PR13	\$	R + A	CER + SPREAD	5,5684	0,7191	6,2875
17-nov-17	CABA MAY 19	BDC19	U\$S	R + A	TASA FIJA - DÓLAR LINK	16,6700	1,3265	17,9965
29-nov-17	BONAR 2018	AN18	U\$S	R	TASA FIJA	-	4,5000	4,5000
		AN18D	U\$S	R	TASA FIJA	-	4,5000	4,5000
15-dic-17	BOCON SERIE 6	PR13	\$	R + A	CER + SPREAD	5,5684	0,7191	6,2875
31-dic-17	BONO DISCOUNT	DICA	U\$S	R	TASA FIJA	-	5,8044	5,8044
		DICP	\$	R	CER + SPREAD	-	20,4854	20,4854
		DICAD	U\$S	R	TASA FIJA	-	5,8044	5,8044
		DICYD	U\$S	R	TASA FIJA	-	5,8044	5,8044
	BONO CUASIPAR	CUAP	\$	R	CER + SPREAD	-	12,7173	12,7173

Los importes de los servicios correspondientes a las especies emitidas con cláusula de ajuste de capital están calculados con ajuste hasta el 08.11.17

Los importes de los servicios están expresados cada 100 VN.