

REPORTE DE BONOS SOBERANOS EMITIDOS EN DÓLARES

COTIZACIÓN EN DÓLARES

7 de noviembre de 2017

Disclaimer:

Este reporte ha sido elaborado por Burplaza S.A. Considera que la información aquí contenida proviene de fuentes confiables. Su objetivo es brindar información y no representa una oferta de compra o venta de activos o instrumentos de ningún tipo. Todas las opiniones y estimaciones expresadas en este documento están sujetas a cambios sin previo aviso.

Precios del 3-nov-17	Moneda de cotización	TIREA	Duration	Capital residual		Intereses corridos	Valor técnico	Paridad	Tasa de cupón	Próximo servicio		Vencimiento
				Monto	%					Renta	Amortización	

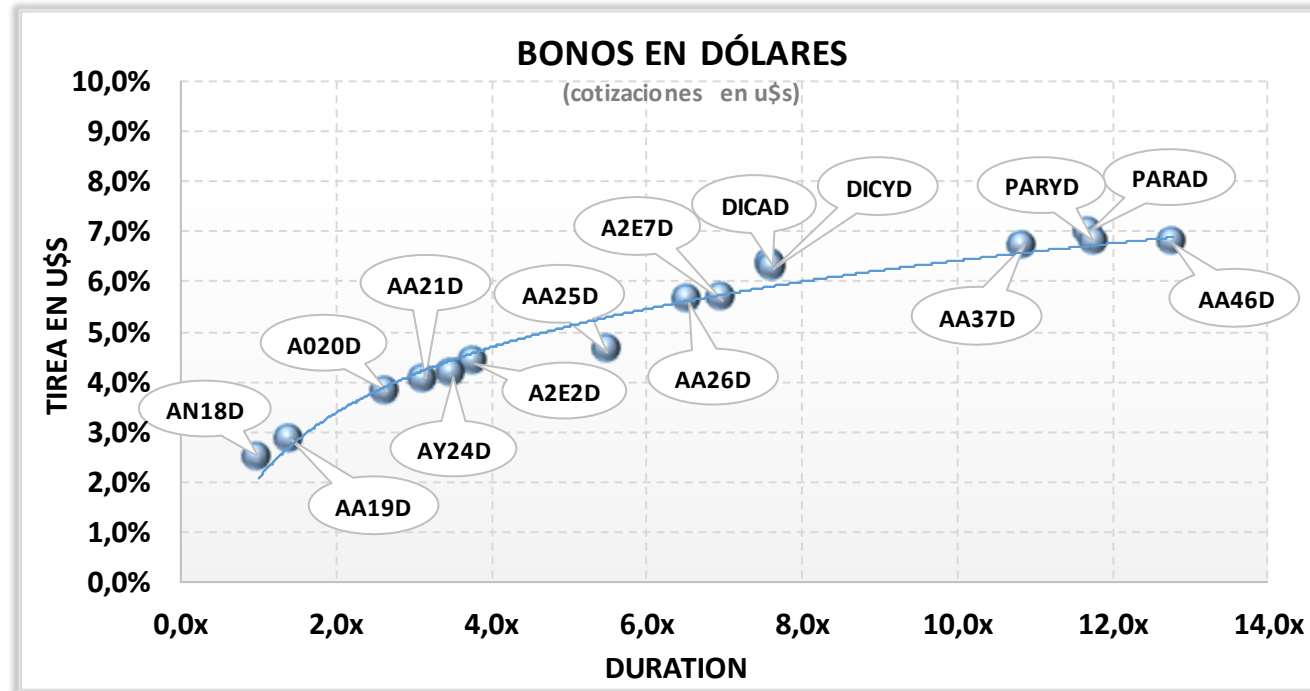
BONOS DENOMINADO EN DÓLARES

AN18D	110,75	u\$s	2,49%	1,0x	100,00	100,00%	3,98	103,98	106,52%	9,000%	29-nov-2017	4,50	29-nov-2018	100,00	29-nov-2018
AA19D	105,15	u\$s	2,84%	1,4x	100,00	100,00%	0,28	100,28	104,86%	6,250%	22-abr-2018	3,13	22-abr-2019	100,00	22-abr-2019
A020D	112,30	u\$s	3,78%	2,7x	100,00	100,00%	0,67	100,67	111,56%	8,000%	8-abr-2018	4,00	8-oct-2020	100,00	8-oct-2020
AA21D	109,55	u\$s	4,02%	3,1x	100,00	100,00%	0,31	100,31	109,22%	6,875%	22-abr-2018	3,44	22-abr-2021	100,00	22-abr-2021
AY24D	116,85	u\$s	4,13%	3,5x	100,00	100,00%	0,02	100,02	116,82%	8,750%	7-may-2018	4,38	7-may-2019	16,66	7-may-2024
A2E2D	106,50	u\$s	4,38%	3,8x	100,00	100,00%	1,59	101,59	104,83%	5,625%	26-ene-2018	2,81	26-ene-2022	100,00	26-ene-2022
AA25D	106,90	u\$s	4,61%	5,5x	100,00	100,00%	0,32	100,32	106,56%	5,750%	18-abr-2018	2,88	18-abr-2023	33,00	18-abr-2025
AA26D	113,50	u\$s	5,60%	6,5x	100,00	100,00%	0,33	100,33	113,12%	7,500%	22-abr-2018	3,75	22-abr-2026	100,00	22-abr-2026
A2E7D	111,25	u\$s	5,64%	7,0x	100,00	100,00%	1,95	101,95	109,12%	6,875%	26-ene-2018	3,44	26-ene-2027	100,00	26-ene-2027
DICAD	167,00	u\$s	6,34%	7,6x	140,20	100,00%	4,13	144,33	115,71%	8,280%	31-dic-2017	5,80	30-jun-2024	7,01	31-dic-2033
DICYD	167,75	u\$s	6,27%	7,6x	140,20	100,00%	4,13	144,33	116,23%	8,280%	31-dic-2017	5,80	30-jun-2024	7,01	31-dic-2033
AA37D	111,50	u\$s	6,71%	10,9x	100,00	100,00%	0,42	100,42	111,03%	7,625%	18-abr-2018	3,81	18-abr-2037	100,00	18-abr-2037
PARAD	71,10	u\$s	6,99%	11,7x	100,00	100,00%	0,26	100,26	70,91%	2,500%	31-mar-2018	1,25	30-sep-2029	5,00	31-dic-2038
PARYD	72,75	u\$s	6,78%	11,8x	100,00	100,00%	0,26	100,26	72,56%	2,500%	31-mar-2018	1,25	30-sep-2029	5,00	31-dic-2038
AA46D	112,70	u\$s	6,76%	12,8x	100,00	100,00%	0,34	100,34	112,32%	7,625%	22-abr-2018	3,81	22-abr-2046	100,00	22-abr-2046

NOTAS Y ACLARACIONES:

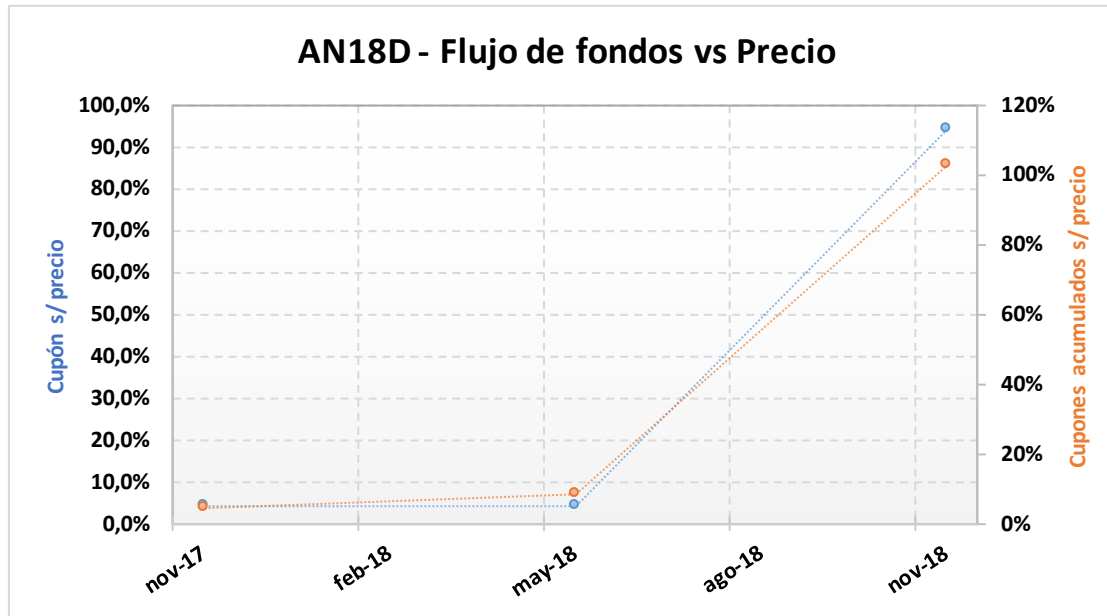
Las cotizaciones corresponden a las de BCBA de plazo 48hs. Si no cotizó en ese mercado se toma el del MAE.

Si una especie no cotizó en una de las monedas, se toma la cotización en la otra moneda corregida por el tipo de cambio BNA prom. C/V. Los cálculos de indicadores corresponden al 08.11.2017



AN18D – Bonar 2018

Precio del 3-nov-17	Moneda de cotización	TIREA en u\$s	Duration	Capital residual		Intereses corridos	Valor técnico	Paridad	Tasa de cupón	Próximo servicio				Vencimiento
				Monto	%					Renta		Amortización		
110,75	u\$s	2,49%	1,00x	100,00	100,00%	3,98	103,98	106,52%	9,000%	29-nov-2017	4,50	29-nov-2018	100,00	29-nov-2018



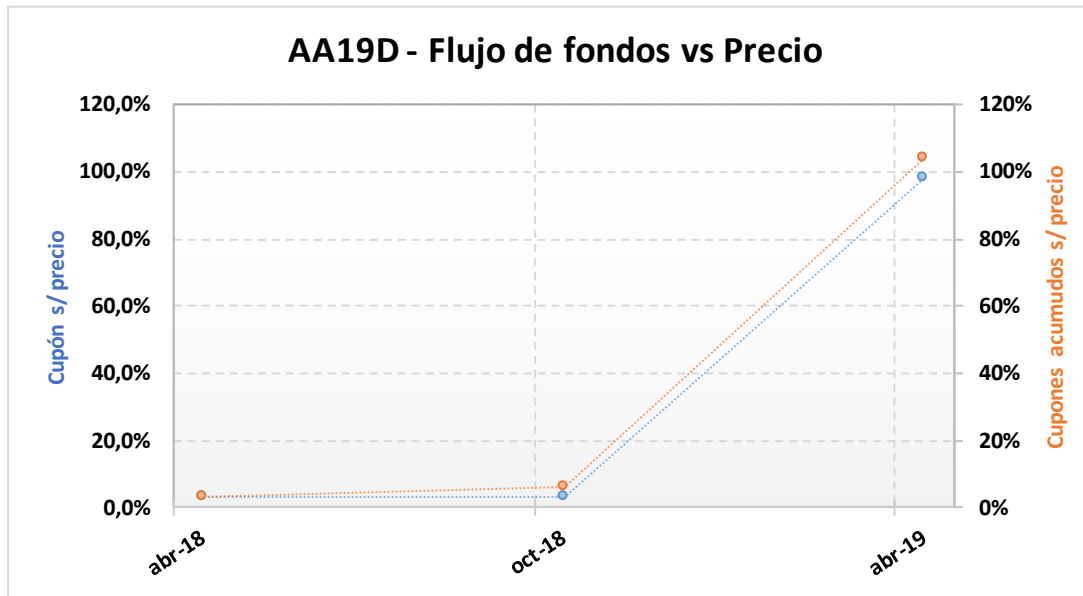
ANÁLISIS DE SENSIBILIDAD

PRECIO	TIREA	DURATION
--------	-------	----------

109,25	3,90%	1,00x
109,50	3,66%	1,00x
109,75	3,43%	1,00x
110,00	3,19%	1,00x
110,25	2,96%	1,00x
110,50	2,72%	1,00x
110,75	2,49%	1,00x
111,00	2,26%	1,00x
111,25	2,03%	1,00x
111,50	1,80%	1,00x
111,75	1,57%	1,00x
112,00	1,34%	1,00x
112,25	1,12%	1,00x

AA19D – Bono internacional de la Rep. Arg. En u\$s 6,25% - 2019

Precio del 3-nov-17	Moneda de cotización	TIREA en u\$s	Duration	Capital residual		Intereses corridos	Valor técnico	Paridad	Tasa de cupón	Próximo servicio				Vencimiento
				Monto	%					Renta		Amortización		
105,15	u\$s	2,84%	1,41x	100,00	100,00%	0,28	100,28	104,86%	6,250%	22-abr-2018	3,13	22-abr-2019	100,00	22-abr-2019



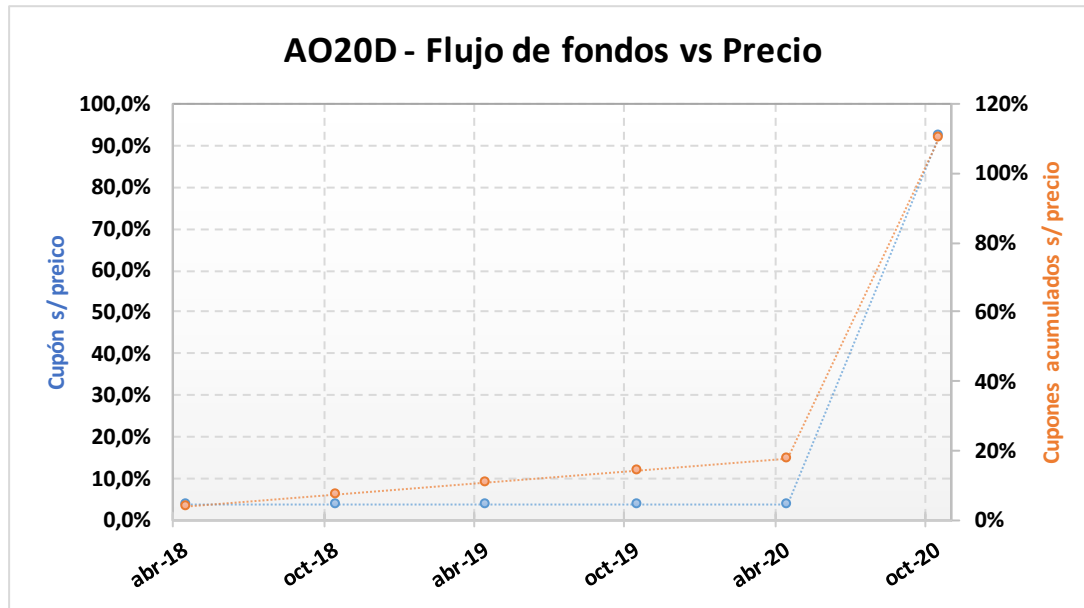
ANÁLISIS DE SENSIBILIDAD

PRECIO	TIREA	DURATION
--------	-------	----------

102,15	4,97%	1,41x
102,65	4,61%	1,41x
103,15	4,25%	1,41x
103,65	3,89%	1,41x
104,15	3,54%	1,41x
104,65	3,18%	1,41x
105,15	2,84%	1,41x
105,65	2,49%	1,41x
106,15	2,15%	1,41x
106,65	1,81%	1,41x
107,15	1,47%	1,41x
107,65	1,13%	1,41x
108,15	0,80%	1,41x

AO20D – Bonar 2020

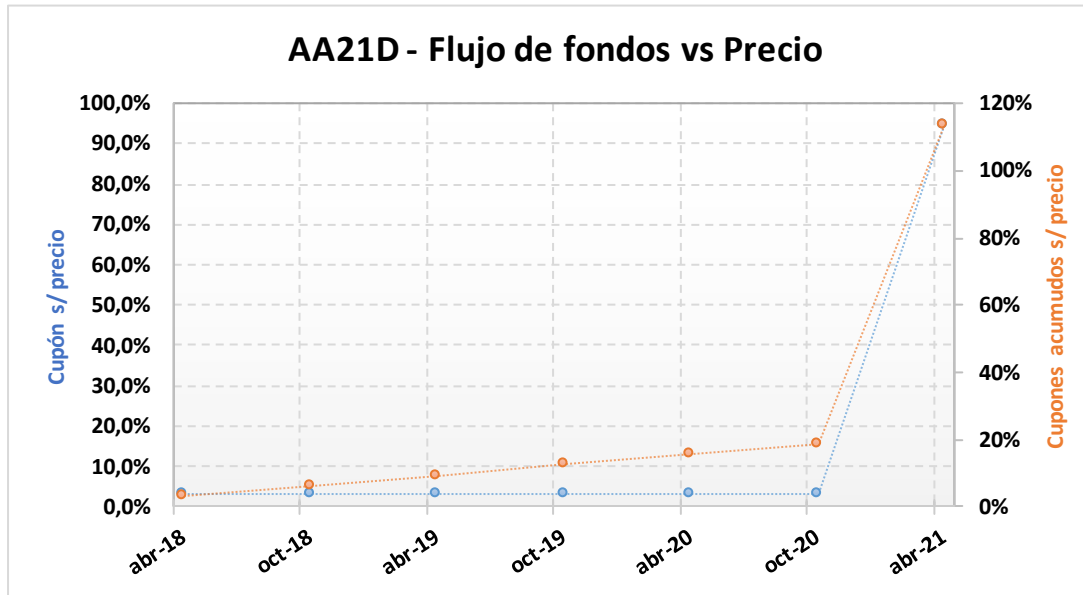
Precio del 3-nov-17	Moneda de cotización	TIREA en u\$s	Duration	Capital residual		Intereses corridos	Valor técnico	Paridad	Tasa de cupón	Próximo servicio				Vencimiento
				Monto	%					Renta		Amortización		
112,30	u\$s	3,78%	2,66x	100,00	100,00%	0,67	100,67	111,56%	8,00%	8-abr-2018	4,00	8-oct-2020	100,00	8-oct-2020



ANÁLISIS DE SENSIBILIDAD		
PRECIO	TIREA	DURATION
106,30	5,95%	2,65x
107,30	5,58%	2,65x
108,30	5,21%	2,65x
109,30	4,85%	2,66x
110,30	4,49%	2,66x
111,30	4,13%	2,66x
112,30	3,78%	2,66x
113,30	3,44%	2,66x
114,30	3,10%	2,66x
115,30	2,76%	2,66x
116,30	2,43%	2,67x
117,30	2,10%	2,67x
118,30	1,78%	2,67x

AA21D – Bono internacional de la Rep. Arg. en u\$s 6,875% - 2021

Precio del 3-nov-17	Moneda de cotización	TIREA en u\$s	Duration	Capital residual		Intereses corridos	Valor técnico	Paridad	Tasa de cupón	Próximo servicio				Vencimiento
				Monto	%					Renta		Amortización		
109,55	u\$s	4,02%	3,14x	100,00	100,00%	0,31	100,31	109,22%	6,875%	22-abr-2018	3,44	22-abr-2021	100,00	22-abr-2021

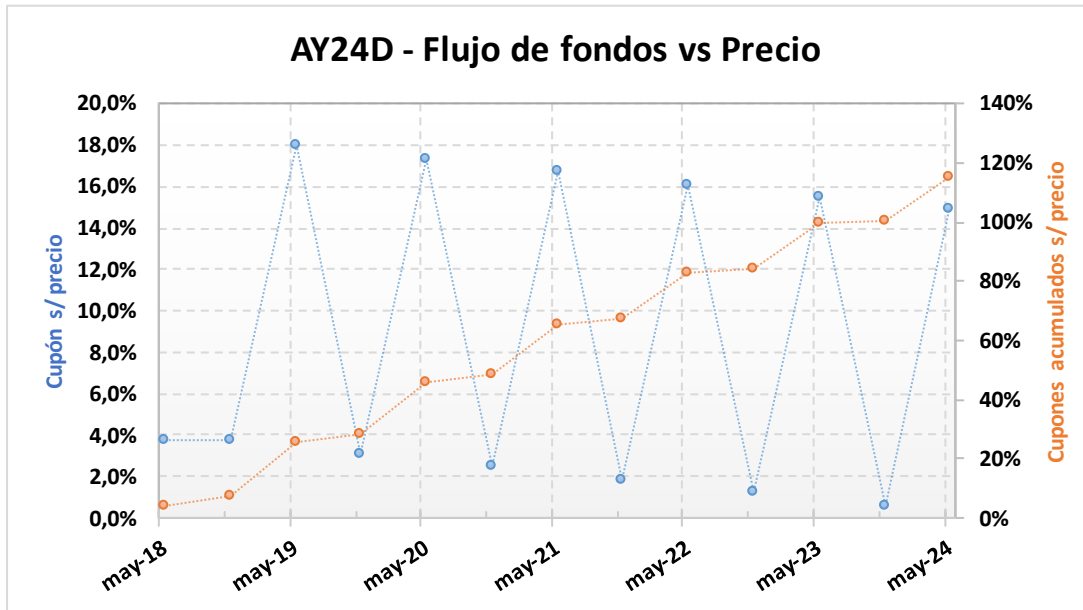


ANÁLISIS DE SENSIBILIDAD

PRECIO	TIREA	DURATION
106,35	5,01%	3,14x
106,85	4,86%	3,14x
107,35	4,70%	3,14x
107,85	4,54%	3,14x
108,35	4,39%	3,14x
108,85	4,24%	3,14x
109,55	4,02%	3,14x
109,85	3,93%	3,14x
110,35	3,78%	3,14x
110,85	3,64%	3,14x
111,35	3,49%	3,14x
111,85	3,34%	3,15x
112,35	3,19%	3,15x

AY24D – Bonar 2024

Precio del 3-nov-17	Moneda de cotización	TIREA en u\$s	Duration	Capital residual		Intereses corridos	Valor técnico	Paridad	Tasa de cupón	Próximo servicio				Vencimiento
				Monto	%					Renta		Amortización		
116,85	u\$s	4,13%	3,51x	100,00	100,00%	0,02	100,02	116,82%	8,750%	7-may-2018	4,38	7-may-2019	16,66	7-may-2024



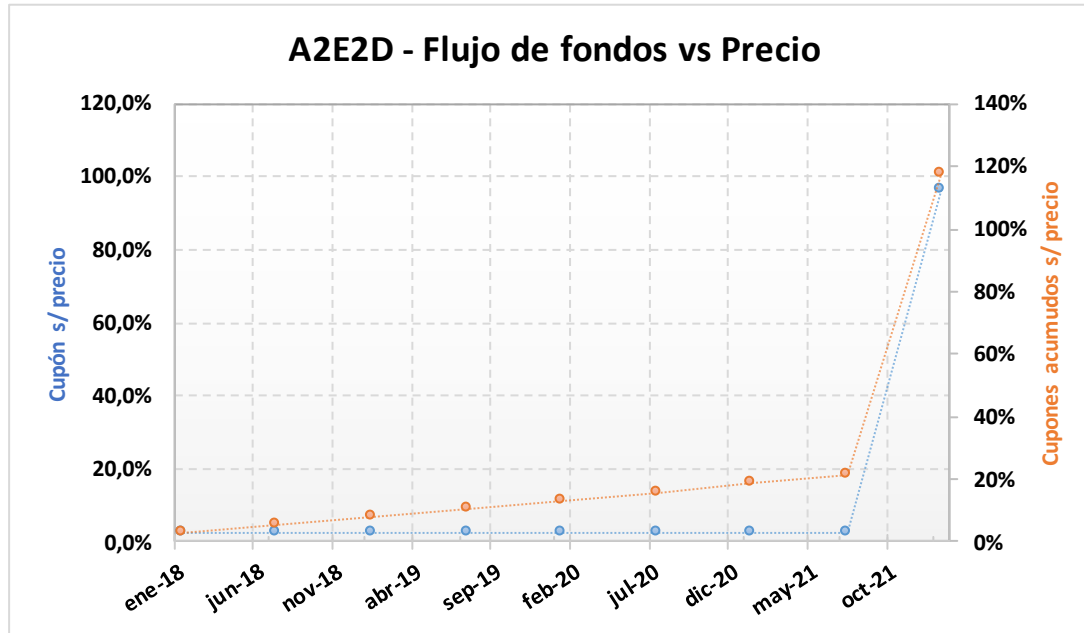
ANÁLISIS DE SENSIBILIDAD

PRECIO	TIREA	DURATION
--------	-------	----------

113,85	4,90%	3,48x
114,35	4,77%	3,49x
114,85	4,64%	3,49x
115,35	4,51%	3,50x
115,85	4,38%	3,50x
116,35	4,25%	3,50x
116,85	4,13%	3,51x
117,35	4,00%	3,51x
117,85	3,87%	3,52x
118,35	3,75%	3,52x
118,85	3,62%	3,52x
119,35	3,50%	3,53x
119,85	3,38%	3,53x

A2E2D – Bonar 2022 (Ley NY)

Precio del 3-nov-17	Moneda de cotización	TIREA en u\$s	Duration	Capital residual		Intereses corridos	Valor técnico	Paridad	Tasa de cupón	Próximo servicio				Vencimiento
				Monto	%					Renta		Amortización		
106,50	u\$s	4,38%	3,77x	100,00	100,00%	1,59	101,59	104,83%	5,625%	26-ene-2018	2,81	26-ene-2022	100,00	26-ene-2022



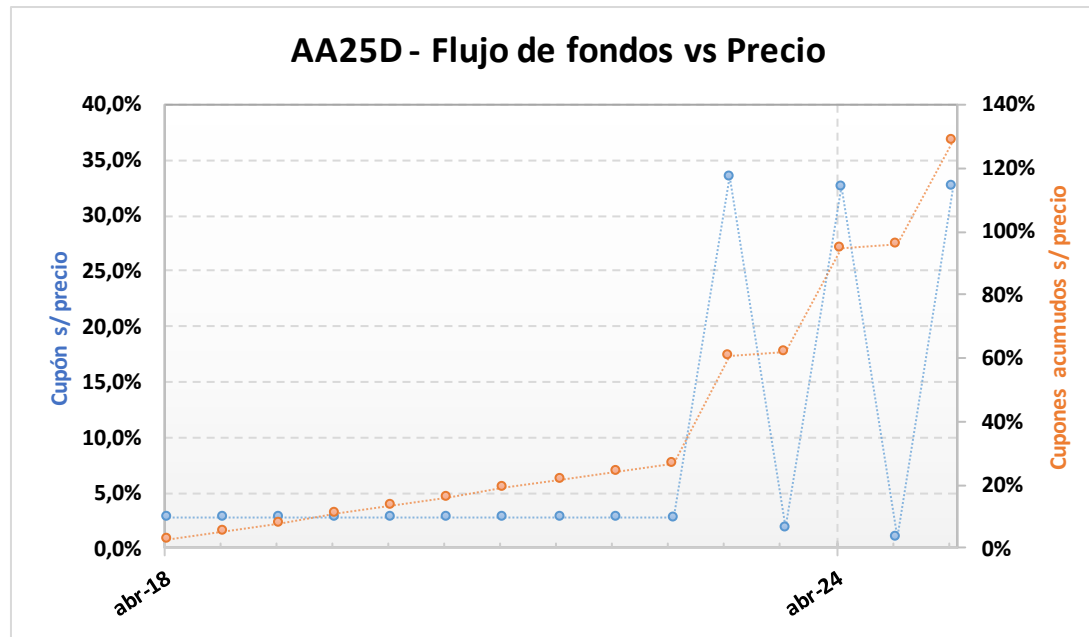
ANÁLISIS DE SENSIBILIDAD

PRECIO	TIREA	DURATION
--------	-------	----------

103,50	5,18%	3,76x
104,00	5,04%	3,76x
104,50	4,91%	3,76x
105,00	4,78%	3,77x
105,50	4,64%	3,77x
106,00	4,51%	3,77x
106,50	4,38%	3,77x
107,00	4,25%	3,77x
107,50	4,12%	3,77x
108,00	4,00%	3,77x
108,50	3,87%	3,78x
109,00	3,74%	3,78x
109,50	3,62%	3,78x

AA25D – Bonos de la Nación Argentina en U\$S 5.75% - VTO. 2025

Precio del 3-nov-17	Moneda de cotización	TIREA en u\$s	Duration	Capital residual		Intereses corridos	Valor técnico	Paridad	Tasa de cupón	Próximo servicio				Vencimiento
				Monto	%					Renta		Amortización		
106,90	u\$s	4,61%	5,50x	100,00	100,00%	0,32	100,32	106,56%	5,750%	18-abr-2018	2,88	18-abr-2023	33,00	18-abr-2025



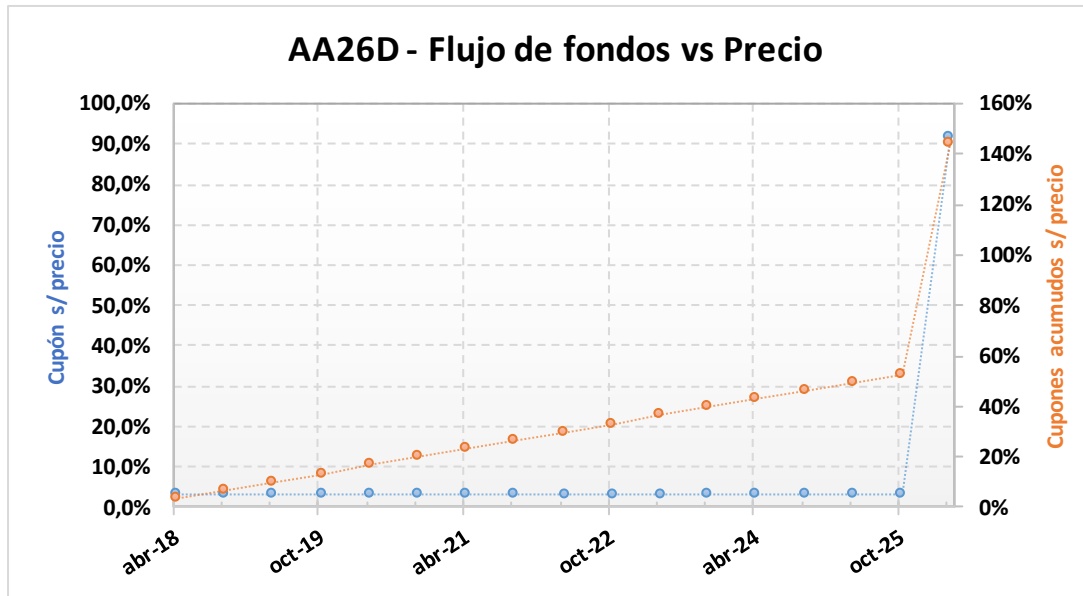
ANÁLISIS DE SENSIBILIDAD

PRECIO	TIREA	DURATION
--------	-------	----------

102,40	5,43%	5,47x
103,15	5,29%	5,47x
103,90	5,15%	5,48x
104,65	5,02%	5,48x
105,40	4,88%	5,49x
106,15	4,74%	5,49x
106,90	4,61%	5,50x
107,65	4,48%	5,50x
108,40	4,35%	5,50x
109,15	4,21%	5,51x
109,90	4,09%	5,51x
110,65	3,96%	5,52x
111,40	3,83%	5,52x

AA26D – Bono internacional de la Rep. Arg. en u\$s 7.5% - 2026

Precio del 3-nov-17	Moneda de cotización	TIREA en u\$s	Duration	Capital residual		Intereses corridos	Valor técnico	Paridad	Tasa de cupón	Próximo servicio			Vencimiento	
				Monto	%					Renta		Amortización		
113,50	u\$s	5,60%	6,53x	100,00	100,00%	0,33	100,33	113,12%	7,500%	22-abr-2018	3,75	22-abr-2026	100,00	22-abr-2026



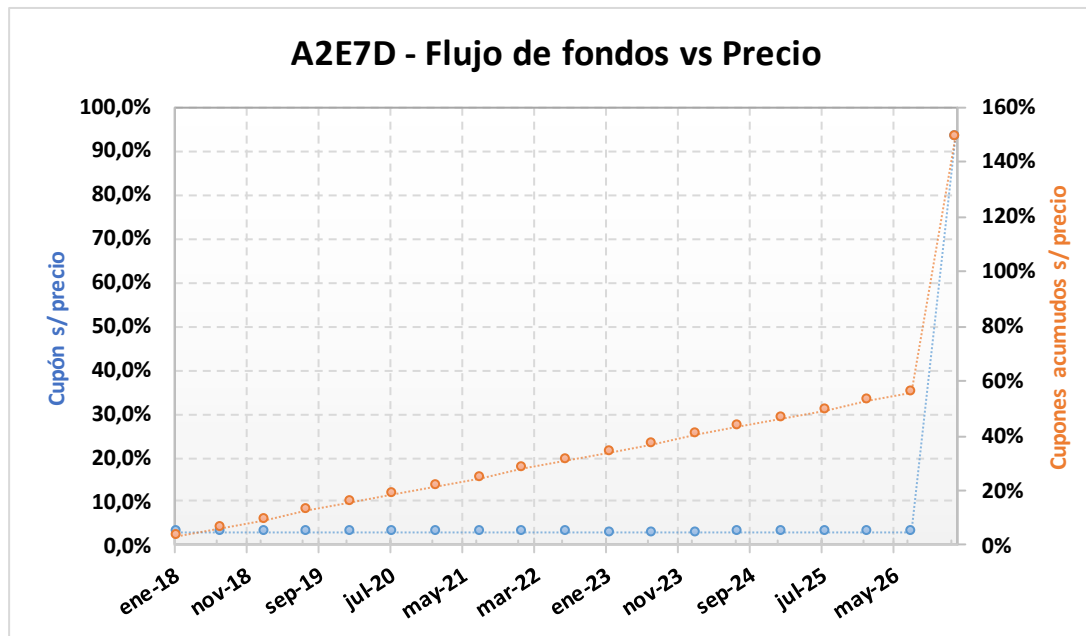
ANÁLISIS DE SENSIBILIDAD

PRECIO	TIREA	DURATION
--------	-------	----------

112,00	5,82%	6,52x
112,25	5,78%	6,52x
112,50	5,75%	6,52x
112,75	5,71%	6,53x
113,00	5,68%	6,53x
113,25	5,64%	6,53x
113,50	5,60%	6,53x
113,75	5,57%	6,54x
114,00	5,53%	6,54x
114,25	5,50%	6,54x
114,50	5,46%	6,54x
114,75	5,43%	6,55x
115,00	5,39%	6,55x

A2E7D – Bonar 2027 (Ley NY)

Precio del 3-nov-17	Moneda de cotización	TIREA en u\$s	Duration	Capital residual		Intereses corridos	Valor técnico	Paridad	Tasa de cupón	Próximo servicio				Vencimiento
				Monto	%					Renta		Amortización		
111,25	u\$s	5,64%	6,97x	100,00	100,00%	1,95	101,95	109,12%	6,875%	26-ene-2018	3,44	26-ene-2027	100,00	26-ene-2027



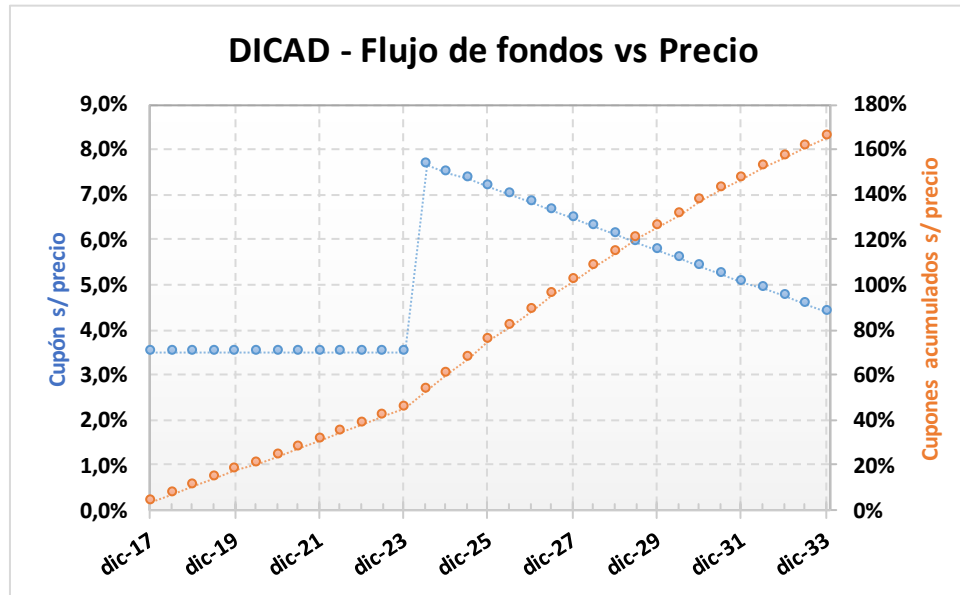
ANÁLISIS DE SENSIBILIDAD

PRECIO	TIREA	DURATION
--------	-------	----------

105,25	6,49%	6,89x
106,25	6,35%	6,91x
107,25	6,20%	6,92x
108,25	6,06%	6,93x
109,25	5,92%	6,94x
110,25	5,78%	6,96x
111,25	5,64%	6,97x
112,25	5,51%	6,98x
113,25	5,38%	6,99x
114,25	5,24%	7,01x
115,25	5,11%	7,02x
116,25	4,98%	7,03x
117,25	4,86%	7,04x

DICAD – Bono Discount en dólares (ley argentina)

Precio del	Moneda de cotización	TIREA en u\$s	Duration	Capital residual		Intereses corridos	Valor técnico	Paridad	Tasa de cupón	Próximo servicio				Vencimiento
				Monto	%					Renta		Amortización		
3-nov-17	u\$s	6,34%	7,62x	140,20	100,00%	4,13	144,33	115,71%	8,280%	31-dic-2017	5,80	30-jun-2024	7,01	31-dic-2033

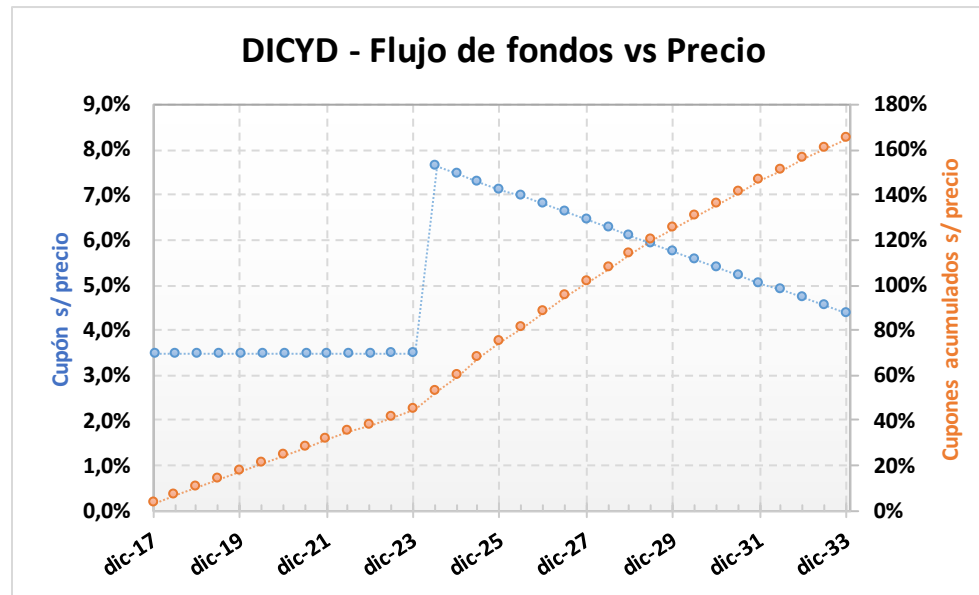


ANÁLISIS DE SENSIBILIDAD

PRECIO	TIREA	DURATION
161,00	6,85%	7,53x
162,00	6,76%	7,54x
163,00	6,68%	7,56x
164,00	6,59%	7,58x
165,00	6,51%	7,59x
166,00	6,42%	7,61x
167,00	6,34%	7,62x
168,00	6,25%	7,64x
169,00	6,17%	7,65x
170,00	6,09%	7,67x
171,00	6,01%	7,68x
172,00	5,93%	7,70x
173,00	5,85%	7,71x

DICYD – Bono Discount en dólares (ley New York)

Precio del	Moneda de cotización	TIREA en u\$s	Duration	Capital residual		Intereses corridos	Valor técnico	Paridad	Tasa de cupón	Próximo servicio				Vencimiento
				Monto	%					Renta		Amortización		
3-nov-17	u\$s	6,27%	7,63x	140,20	100,00%	4,13	144,33	116,23%	8,280%	31-dic-2017	5,80	30-jun-2024	7,01	31-dic-2033

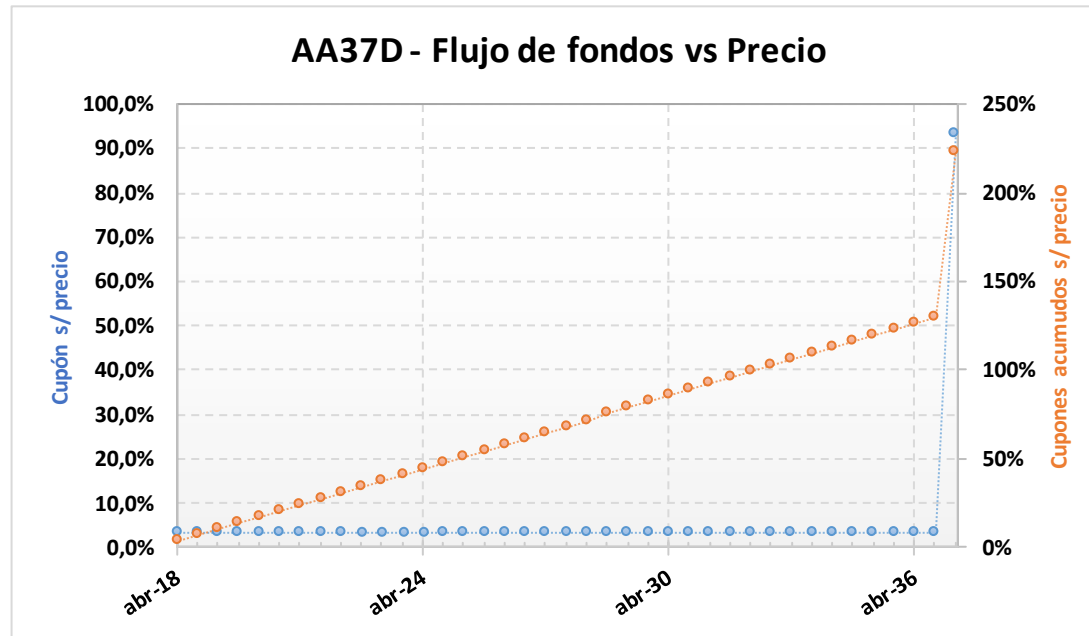


ANÁLISIS DE SENSIBILIDAD

PRECIO	TIREA	DURATION
155,75	7,33%	7,44x
157,75	7,14%	7,48x
159,75	6,96%	7,51x
161,75	6,79%	7,54x
163,75	6,61%	7,57x
165,75	6,44%	7,60x
167,75	6,27%	7,63x
169,75	6,11%	7,66x
171,75	5,95%	7,69x
173,75	5,79%	7,72x
175,75	5,63%	7,75x
177,75	5,48%	7,78x
179,75	5,33%	7,81x

AA37D – Bonos de la Nación Argentina en U\$S 7.625% - VTO. 2037

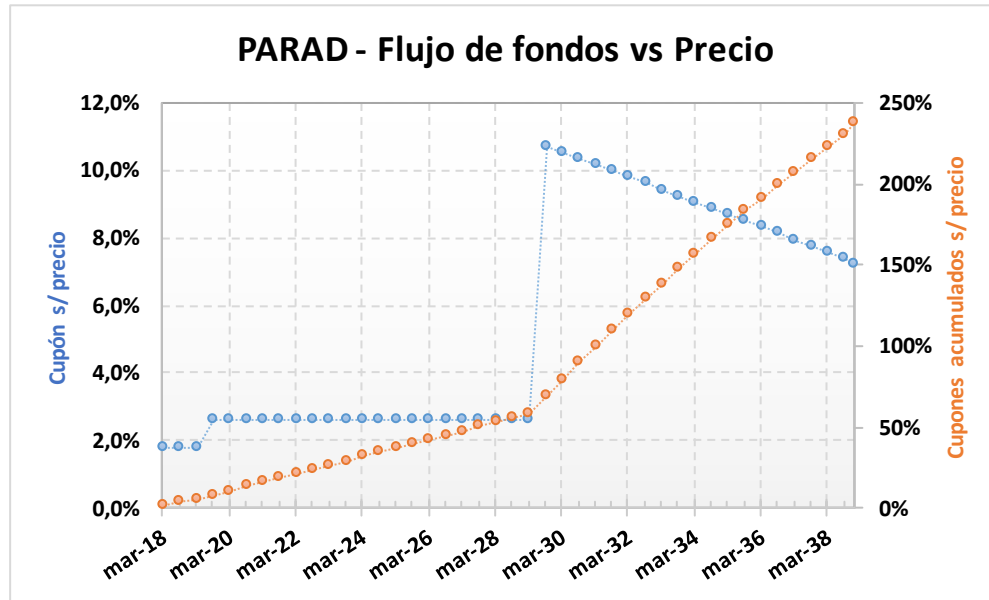
Precio del 3-nov-17	Moneda de cotización	TIREA en u\$s	Duration	Capital residual		Intereses corridos	Valor técnico	Paridad	Tasa de cupón	Próximo servicio				Vencimiento
				Monto	%					Renta		Amortización		
111,50	u\$s	6,71%	10,86x	100,00	100,00%	0,42	100,42	111,03%	7,625%	18-abr-2018	3,81	18-abr-2037	100,00	18-abr-2037



ANÁLISIS DE SENSIBILIDAD		
PRECIO	TIREA	DURATION
102,50	7,56%	10,49x
104,00	7,41%	10,55x
105,50	7,26%	10,62x
107,00	7,12%	10,68x
108,50	6,98%	10,74x
110,00	6,84%	10,80x
111,50	6,71%	10,86x
113,00	6,58%	10,92x
114,50	6,45%	10,97x
116,00	6,33%	11,03x
117,50	6,20%	11,08x
119,00	6,08%	11,14x
120,50	5,96%	11,19x

PARAD – Bono Par en dólares (ley argentina)

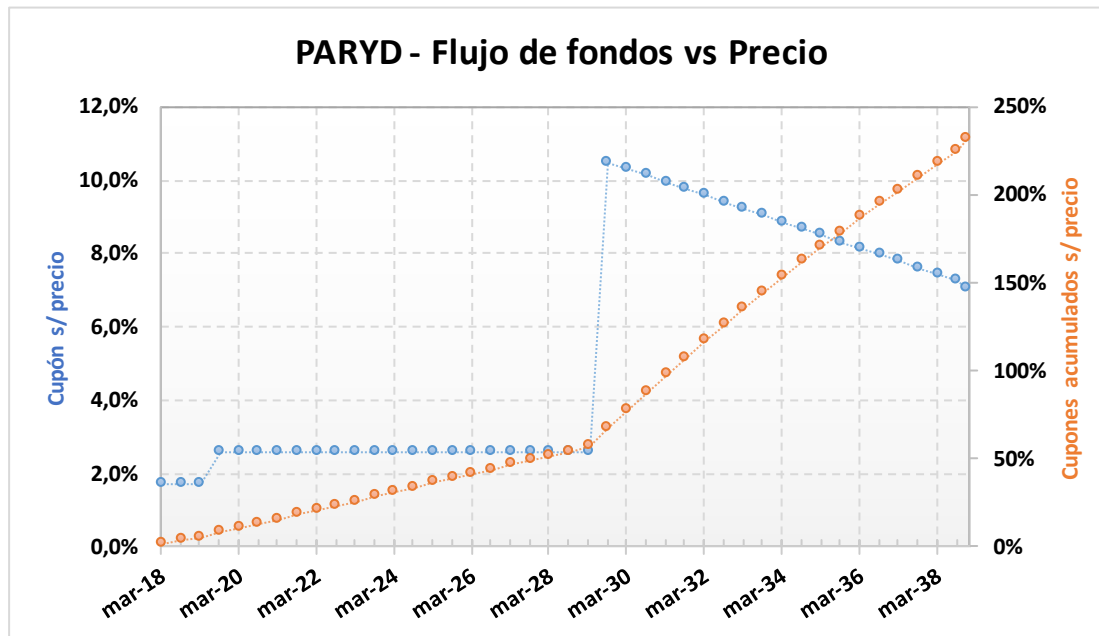
Precio del	Moneda de cotización	TIREA en u\$s	Duration	Capital residual		Intereses corridos	Valor técnico	Paridad	Tasa de cupón	Próximo servicio				Vencimiento
				Monto	%					Renta		Amortización		
3-nov-17	u\$s	6,99%	11,71x	100,00	100,00%	0,26	100,26	70,91%	2,500%	31-mar-2018	1,25	30-sep-2029	5,00	31-dic-2038



ANÁLISIS DE SENSIBILIDAD		
PRECIO	TIREA	DURATION
68,10	7,39%	11,58x
68,60	7,32%	11,60x
69,10	7,25%	11,62x
69,60	7,19%	11,64x
70,10	7,12%	11,66x
70,60	7,06%	11,69x
71,10	6,99%	11,71x
71,60	6,93%	11,73x
72,10	6,86%	11,75x
72,60	6,80%	11,77x
73,10	6,74%	11,79x
73,60	6,68%	11,81x
74,10	6,62%	11,83x

PARYD – Bono Par en dólares (ley NY)

Precio del 3-nov-17	Moneda de cotización	TIREA en u\$s	Duration	Capital residual		Intereses corridos	Valor técnico	Paridad	Tasa de cupón	Próximo servicio				Vencimiento
				Monto	%					Renta		Amortización		
72,75	u\$s	6,78%	11,77x	100,00	100,00%	0,26	100,26	72,56%	2,500%	31-mar-2018	1,25	30-sep-2029	5,00	31-dic-2038



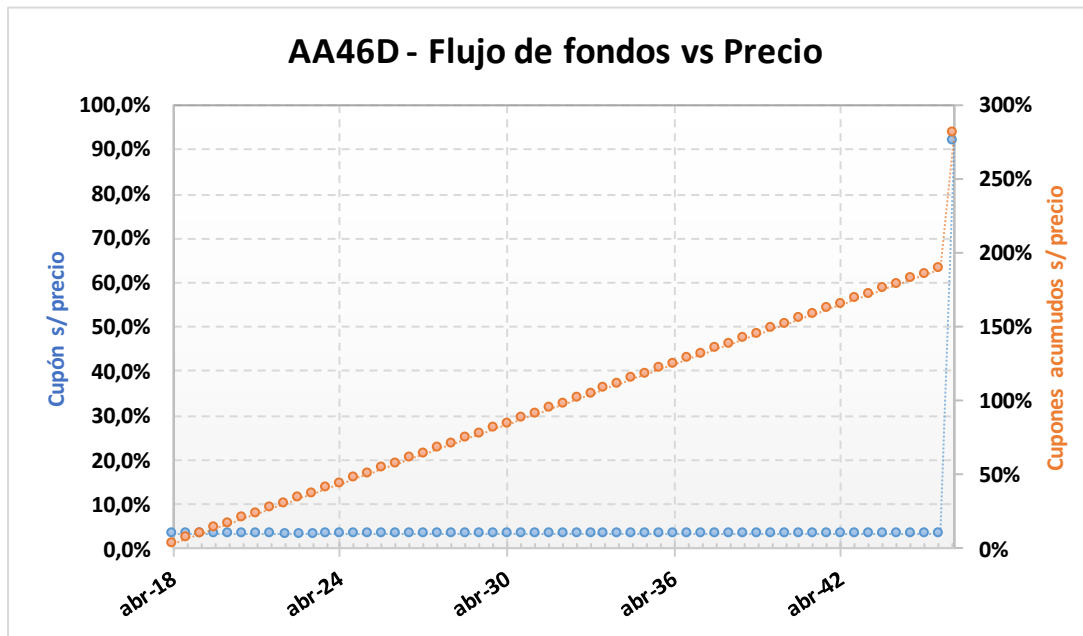
ANÁLISIS DE SENSIBILIDAD

PRECIO	TIREA	DURATION
--------	-------	----------

69,75	7,17%	11,65x
70,25	7,10%	11,67x
70,75	7,04%	11,69x
71,25	6,97%	11,71x
71,75	6,91%	11,73x
72,25	6,84%	11,75x
72,75	6,78%	11,77x
73,25	6,72%	11,79x
73,75	6,66%	11,81x
74,25	6,60%	11,83x
74,75	6,54%	11,85x
75,25	6,48%	11,87x
75,75	6,42%	11,89x

AA46D – Bono internacional de la Rep. Arg. en u\$s 7.625% - 2046

Precio del	Moneda de cotización	TIREA en u\$s	Duration	Capital residual		Intereses corridos	Valor técnico	Paridad	Tasa de cupón	Próximo servicio				Vencimiento
				Monto	%					Renta		Amortización		
3-nov-17	u\$s	6,76%	12,78x	100,00	100,00%	0,34	100,34	112,32%	7,625%	22-abr-2018	3,81	22-abr-2046	100,00	22-abr-2046



ANÁLISIS DE SENSIBILIDAD

PRECIO	TIREA	DURATION
--------	-------	----------

106,70	7,22%	12,39x
107,70	7,14%	12,46x
108,70	7,06%	12,53x
109,70	6,99%	12,59x
110,70	6,91%	12,65x
111,70	6,83%	12,72x
112,70	6,76%	12,78x
113,70	6,69%	12,84x
114,70	6,61%	12,90x
115,70	6,54%	12,96x
116,70	6,47%	13,02x
117,70	6,40%	13,08x
118,70	6,33%	13,14x