

REPORTE DE BONOS AJUSTABLES POR CER

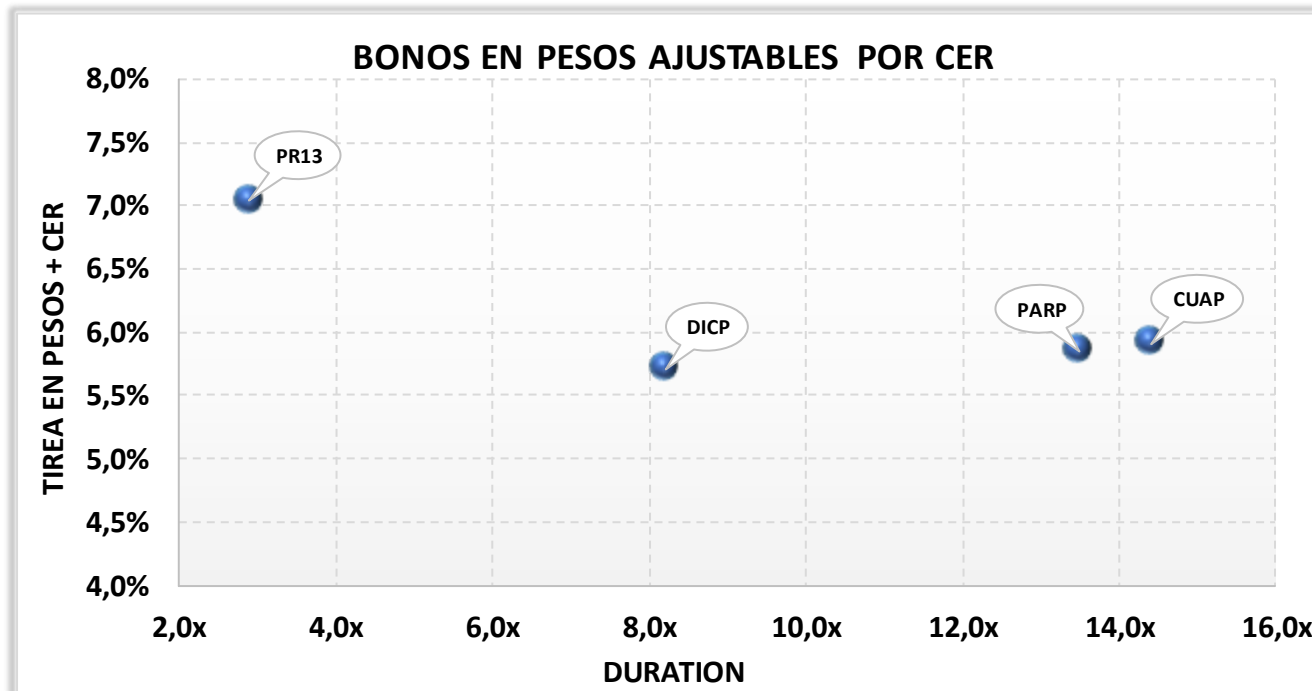
	Precios del	Moneda de cotización	TIREA	Duration	Capital residual		Intereses corridos	Valor técnico	Paridad	Tasa de cupón	Próximo servicio		Vencimiento		
	10-nov-17				Monto	%					Renta	Amortización			
BONOS DENOMINADOS EN PESOS AJUSTABLES POR CER ^(a)															
PR13	384,00	pesos	7,04% + CER	2,9x	434,93	64,31%	0,70	435,63	88,15%	2,00%	15-nov-2017	0,72 + CER	15-nov-2017	5,61 + CER	15-mar-2024
DICP	735,00	pesos	5,71% + CER	8,2x	708,41	100,00%	15,37	723,78	101,55%	5,83%	31-dic-2017	20,65 + CER	30-jun-2024	35,42 + CER	31-dic-2033
PARP	329,00	pesos	5,85% + CER	13,5x	557,83	100,00%	0,80	558,63	58,89%	1,18%	31-mar-2018	3,29 + CER	30-sep-2029	27,89 + CER	31-dic-2038
CUAP	538,00	pesos	5,91% + CER	14,4x	774,60	100,00%	9,54	784,14	68,61%	3,31%	31-dic-2017	12,82 + CER	30-jun-2036	38,73 + CER	31-dic-2045

NOTAS Y ACLARACIONES:

Las cotizaciones corresponden a las de BCBA de plazo 48hs.

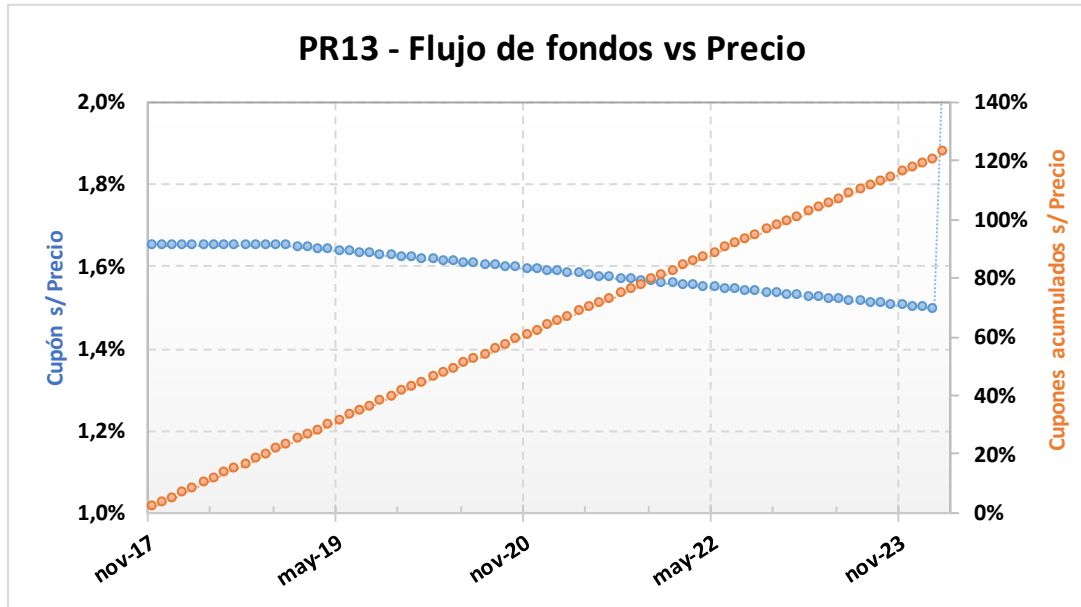
Los cálculos de indicadores corresponden al 14.11.2017

(a) Los cálculos contemplan el ajuste por CER correspondiente sólo hasta el día de la fecha del análisis, o sea, no contempla estimaciones futuras del CER.



PR13 – Bonos de Consolidación. 6^{ta}. Serie.

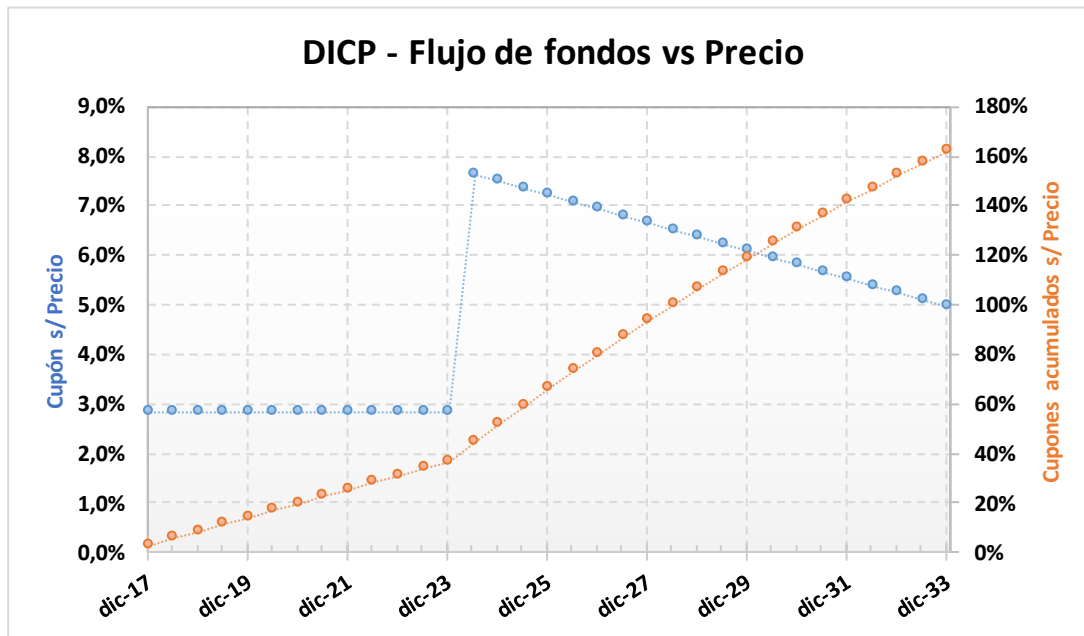
Precio del 10-nov-17	Moneda de cotización	TIREA en \$ + CER	Duration	Capital residual		Intereses corridos	Valor técnico	Paridad	Tasa de cupón	Próximo servicio		Vencimiento		
				Monto	%					Renta	Amortización			
384,00	pesos	7,04% + CER	2,89x	434,93	64,31%	0,70	435,63	88,15%	2,000%	15-nov-2017	0,72 + CER	15-nov-2017	5,61 + CER	15-mar-2024



ANÁLISIS DE SENSIBILIDAD		
PRECIO	TIREA	DURATION
372,00	8,23%	2,86x
374,00	8,02%	2,86x
376,00	7,82%	2,87x
378,00	7,62%	2,88x
380,00	7,43%	2,88x
382,00	7,23%	2,89x
384,00	7,04%	2,89x
386,00	6,85%	2,90x
388,00	6,66%	2,91x
390,00	6,47%	2,91x
392,00	6,28%	2,92x
394,00	6,10%	2,93x
396,00	5,91%	2,93x

DICP – Bono Discount (ajustable por CER)

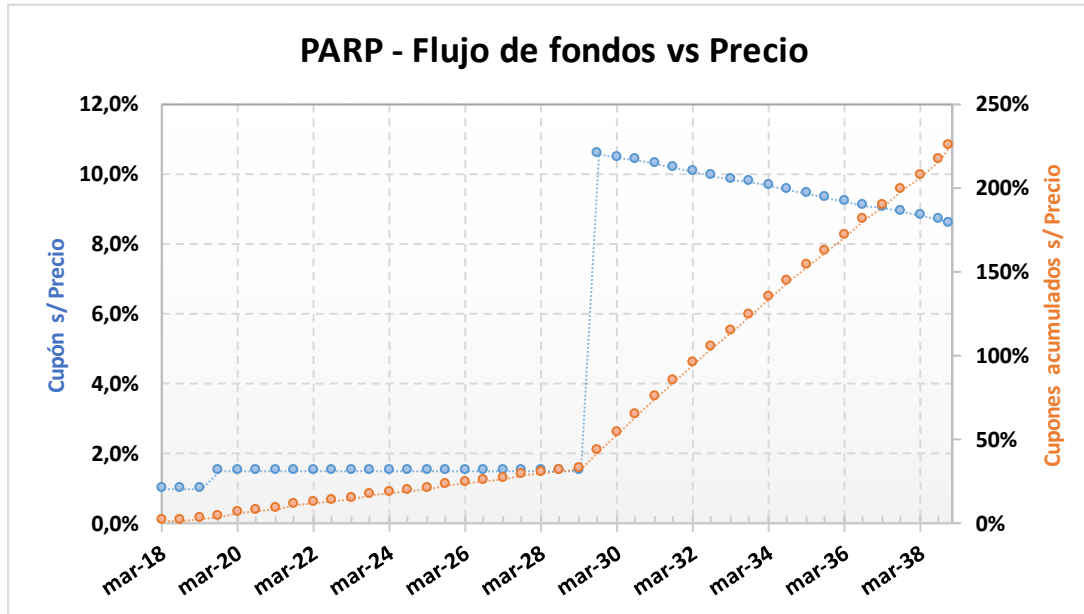
Precio del 10-nov-17	Moneda de cotización	TIREA en \$ + CER	Duration	Capital residual		Intereses corridos	Valor técnico	Paridad	Tasa de cupón	Próximo servicio		Vencimiento		
				Monto	%					Renta	Amortización			
735,00	pesos	5,71% + CER	8,21x	708,41	100,00%	15,37	723,78	101,55%	5,830%	31-dic-2017	20,65 + CER	30-jun-2024	35,42 + CER	31-dic-2033



ANÁLISIS DE SENSIBILIDAD		
PRECIO	TIREA	DURATION
675,00	6,83%	8,01x
685,00	6,63%	8,05x
695,00	6,44%	8,08x
705,00	6,25%	8,11x
715,00	6,07%	8,15x
725,00	5,89%	8,18x
735,00	5,71%	8,21x
745,00	5,54%	8,24x
755,00	5,37%	8,27x
765,00	5,20%	8,30x
775,00	5,04%	8,33x
785,00	4,88%	8,36x
795,00	4,72%	8,39x

PARP – Bono Par (ajustable por CER)

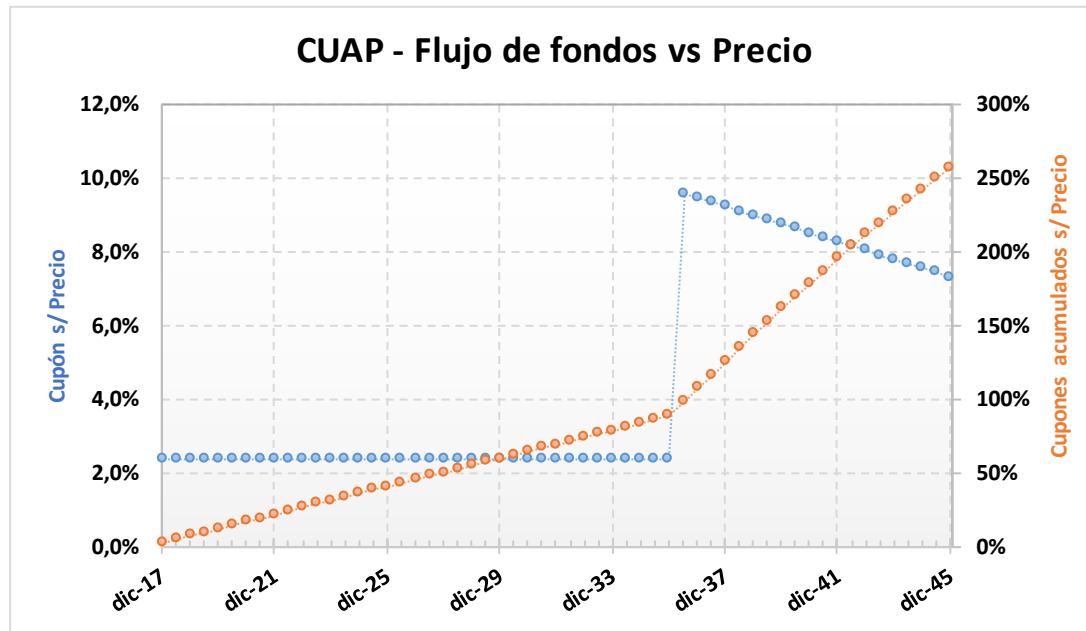
Precio del 10-nov-17	Moneda de cotización	TIREA en \$ + CER	Duration	Capital residual		Intereses corridos	Valor técnico	Paridad	Tasa de cupón	Próximo servicio			Vencimiento	
				Monto	%					Renta	Amortización			
329,00	pesos	5,85% + CER	13,50x	557,83	100,00%	0,80	558,63	58,89%	1,180%	31-mar-2018	3,29 + CER	30-sep-2029	27,89 + CER	31-dic-2038



ANÁLISIS DE SENSIBILIDAD		
PRECIO	TIREA	DURATION
300,00	6,58%	13,30x
305,00	6,45%	13,34x
310,00	6,32%	13,38x
315,00	6,19%	13,41x
320,00	6,06%	13,44x
325,00	5,94%	13,48x
329,00	5,85%	13,50x
335,00	5,71%	13,54x
340,00	5,59%	13,57x
345,00	5,48%	13,60x
350,00	5,36%	13,63x
355,00	5,26%	13,66x
360,00	5,15%	13,69x

CUAP – Bono Cuasipar en Pesos (ajustable por CER)

Precio del	Moneda de cotización	TIREA en \$ + CER	Duration	Capital residual		Intereses corridos	Valor técnico	Paridad	Tasa de cupón	Próximo servicio		Vencimiento		
				Monto	%					Renta	Amortización			
10-nov-17	pesos	5,91% + CER	14,40x	774,60	100,00%	9,54	784,14	68,61%	3,310%	31-dic-2017	12,82 + CER	30-jun-2036	38,73 + CER	31-dic-2045



ANÁLISIS DE SENSIBILIDAD		
PRECIO	TIREA	DURATION
480,00	6,77%	13,78x
490,00	6,61%	13,90x
500,00	6,46%	14,01x
510,00	6,31%	14,11x
520,00	6,16%	14,22x
530,00	6,02%	14,32x
538,00	5,91%	14,40x
550,00	5,75%	14,51x
560,00	5,62%	14,61x
570,00	5,49%	14,70x
580,00	5,37%	14,78x
590,00	5,24%	14,87x
600,00	5,13%	14,95x