

# REPORTE DE BONOS AJUSTABLES POR CER

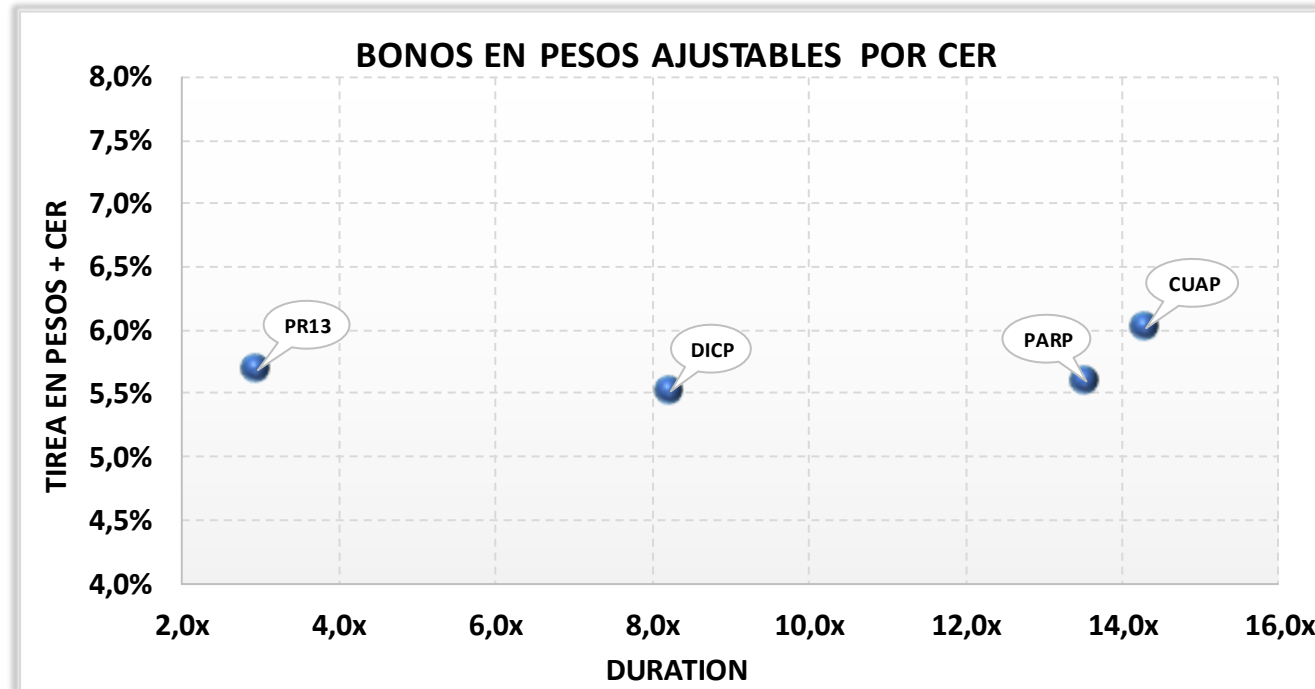
	Precios del	Moneda de cotización	TIREA	Duration	Capital residual		Intereses corridos	Valor técnico	Paridad	Tasa de cupón	Próximo servicio		Vencimiento		
	17-nov-17				Monto	%					Renta	Amortización			
<b>BONOS DENOMINADOS EN PESOS AJUSTABLES POR CER <sup>(a)</sup></b>															
PR13	394,00	pesos	5,68% + CER	3,0x	431,44	63,48%	0,17	431,61	91,29%	2,00%	15-dic-2017	0,72 + CER	15-dic-2017	5,64 + CER	15-mar-2024
DICP	751,00	pesos	5,51% + CER	8,2x	711,91	100,00%	16,37	728,28	103,12%	5,83%	31-dic-2017	20,75 + CER	30-jun-2024	35,60 + CER	31-dic-2033
PARP	342,00	pesos	5,59% + CER	13,5x	560,59	100,00%	0,96	561,55	60,90%	1,18%	31-mar-2018	3,31 + CER	30-sep-2029	28,03 + CER	31-dic-2038
CUAP	534,00	pesos	6,01% + CER	14,3x	778,44	100,00%	10,16	788,60	67,72%	3,31%	31-dic-2017	12,88 + CER	30-jun-2036	38,92 + CER	31-dic-2045

**NOTAS Y ACLARACIONES:**

Las cotizaciones corresponden a las de BCBA de plazo 48hs.

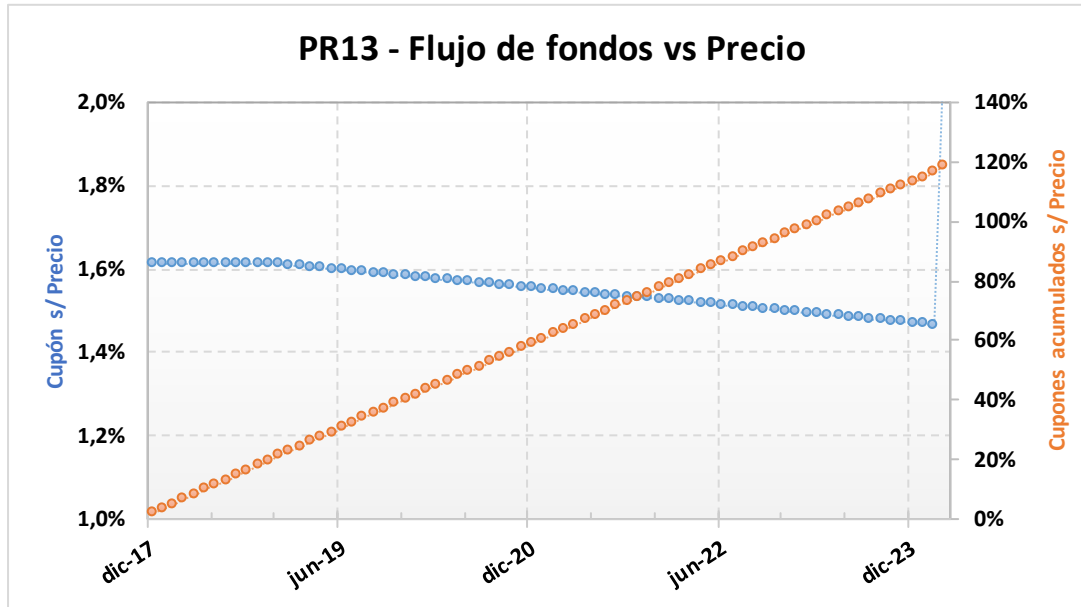
Los cálculos de indicadores corresponden al 22.11.2017

(a) Los cálculos contemplan el ajuste por CER correspondiente sólo hasta el día de la fecha del análisis, o sea, no contempla estimaciones futuras del CER.



## PR13 – Bonos de Consolidación. 6<sup>ta</sup>. Serie.

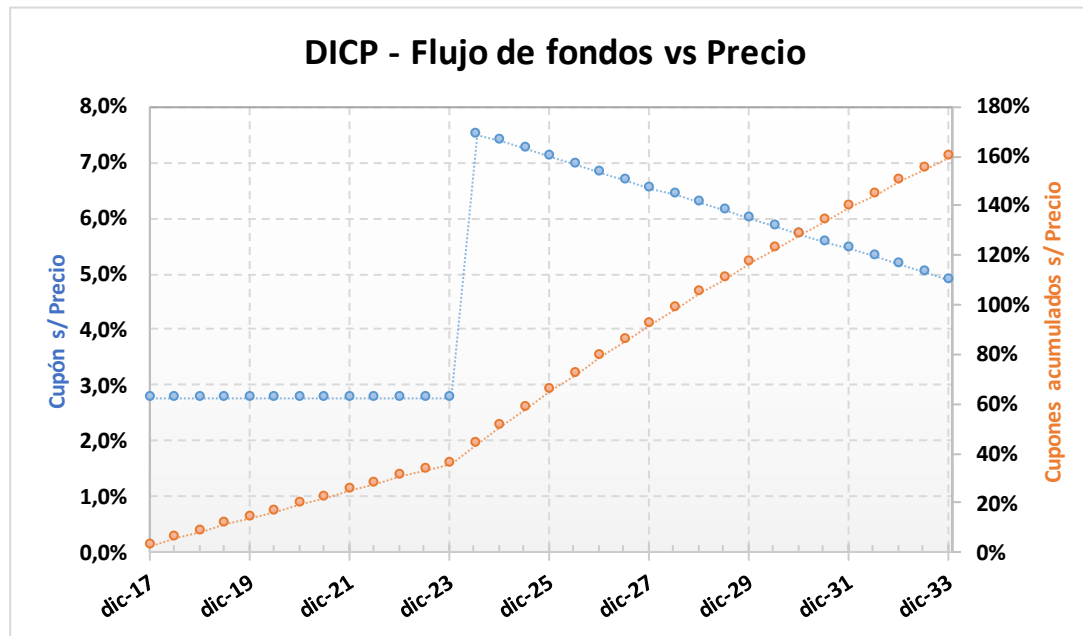
Precio del 17-nov-17	Moneda de cotización	TIREA en \$ + CER	Duration	Capital residual		Intereses corridos	Valor técnico	Paridad	Tasa de cupón	Próximo servicio		Vencimiento		
				Monto	%					Renta	Amortización			
394,00	pesos	5,68% + CER	2,96x	431,44	63,48%	0,17	431,61	91,29%	2,000%	15-dic-2017	0,72 + CER	15-dic-2017	5,64 + CER	15-mar-2024



ANÁLISIS DE SENSIBILIDAD		
PRECIO	TIREA	DURATION
382,00	6,80%	2,93x
384,00	6,61%	2,93x
386,00	6,42%	2,94x
388,00	6,23%	2,95x
390,00	6,05%	2,95x
392,00	5,87%	2,96x
<b>394,00</b>	<b>5,68%</b>	<b>2,96x</b>
396,00	5,50%	2,97x
398,00	5,32%	2,98x
400,00	5,15%	2,98x
402,00	4,97%	2,99x
404,00	4,80%	2,99x
406,00	4,63%	3,00x

## DICP – Bono Discount (ajustable por CER)

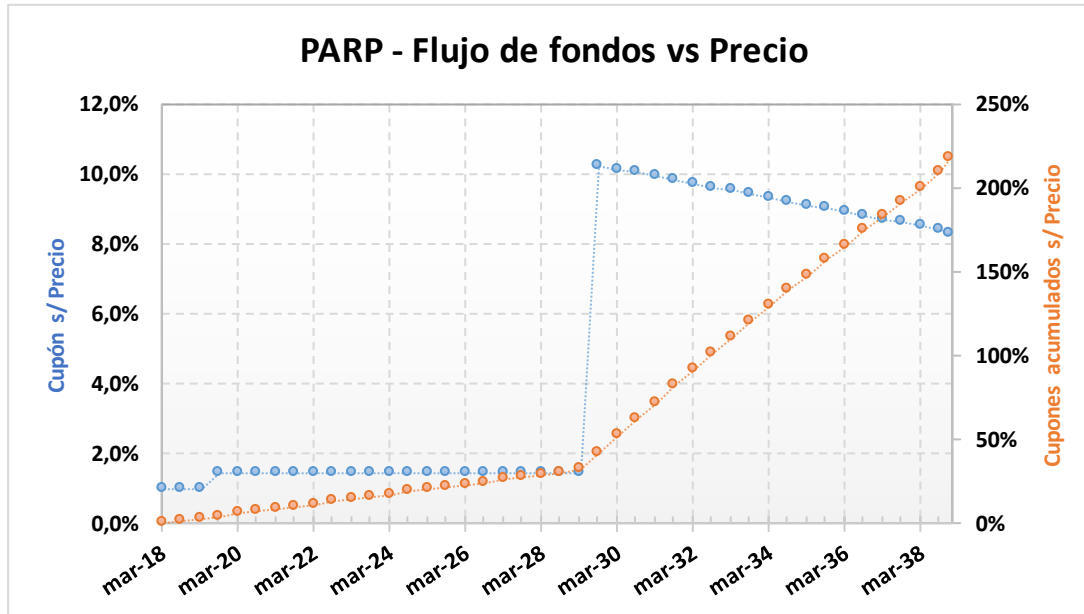
Precio del 17-nov-17	Moneda de cotización	TIREA en \$ + CER	Duration	Capital residual		Intereses corridos	Valor técnico	Paridad	Tasa de cupón	Próximo servicio		Vencimiento		
				Monto	%					Renta	Amortización			
751,00	pesos	5,51% + CER	8,22x	711,91	100,00%	16,37	728,28	103,12%	5,830%	31-dic-2017	20,75 + CER	30-jun-2024	35,60 + CER	31-dic-2033



ANÁLISIS DE SENSIBILIDAD		
PRECIO	TIREA	DURATION
690,00	6,62%	8,03x
700,00	6,43%	8,06x
710,00	6,24%	8,09x
720,00	6,06%	8,13x
730,00	5,88%	8,16x
740,00	5,70%	8,19x
<b>751,00</b>	<b>5,51%</b>	<b>8,22x</b>
760,00	5,36%	8,25x
770,00	5,20%	8,28x
780,00	5,03%	8,31x
790,00	4,87%	8,34x
800,00	4,71%	8,37x
810,00	4,56%	8,40x

### PARP – Bono Par (ajustable por CER)

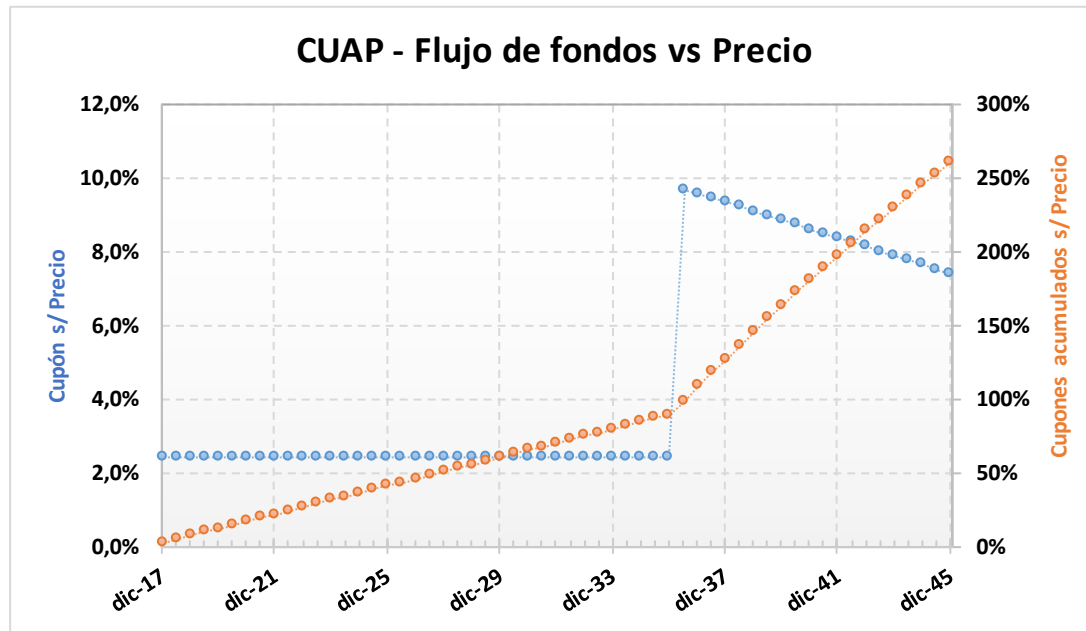
Precio del 17-nov-17	Moneda de cotización	TIREA en \$ + CER	Duration	Capital residual		Intereses corridos	Valor técnico	Paridad	Tasa de cupón	Próximo servicio			Vencimiento	
				Monto	%					Renta	Amortización			
342,00	pesos	5,59% + CER	13,55x	560,59	100,00%	0,96	561,55	60,90%	1,180%	31-mar-2018	3,31 + CER	30-sep-2029	28,03 + CER	31-dic-2038



ANÁLISIS DE SENSIBILIDAD		
PRECIO	TIREA	DURATION
312,00	6,31%	13,35x
317,00	6,19%	13,39x
322,00	6,06%	13,42x
327,00	5,94%	13,45x
332,00	5,82%	13,49x
337,00	5,71%	13,52x
<b>342,00</b>	<b>5,59%</b>	<b>13,55x</b>
347,00	5,48%	13,58x
352,00	5,37%	13,61x
357,00	5,26%	13,64x
362,00	5,15%	13,66x
367,00	5,05%	13,69x
372,00	4,94%	13,72x

### CUAP – Bono Cuasipar en Pesos (ajustable por CER)

Precio del	Moneda de cotización	TIREA en \$ + CER	Duration	Capital residual		Intereses corridos	Valor técnico	Paridad	Tasa de cupón	Próximo servicio		Vencimiento		
				Monto	%					Renta	Amortización			
<b>17-nov-17</b>	pesos	6,01% + CER	14,30x	778,44	100,00%	10,16	788,60	67,72%	3,310%	31-dic-2017	12,88 + CER	30-jun-2036	38,92 + CER	31-dic-2045



ANÁLISIS DE SENSIBILIDAD		
PRECIO	TIREA	DURATION
474,00	6,92%	13,66x
484,00	6,76%	13,77x
494,00	6,60%	13,89x
504,00	6,44%	13,99x
514,00	6,30%	14,10x
524,00	6,15%	14,20x
<b>534,00</b>	<b>6,01%</b>	<b>14,30x</b>
544,00	5,87%	14,40x
554,00	5,74%	14,50x
564,00	5,61%	14,59x
574,00	5,48%	14,68x
584,00	5,36%	14,77x
594,00	5,24%	14,85x