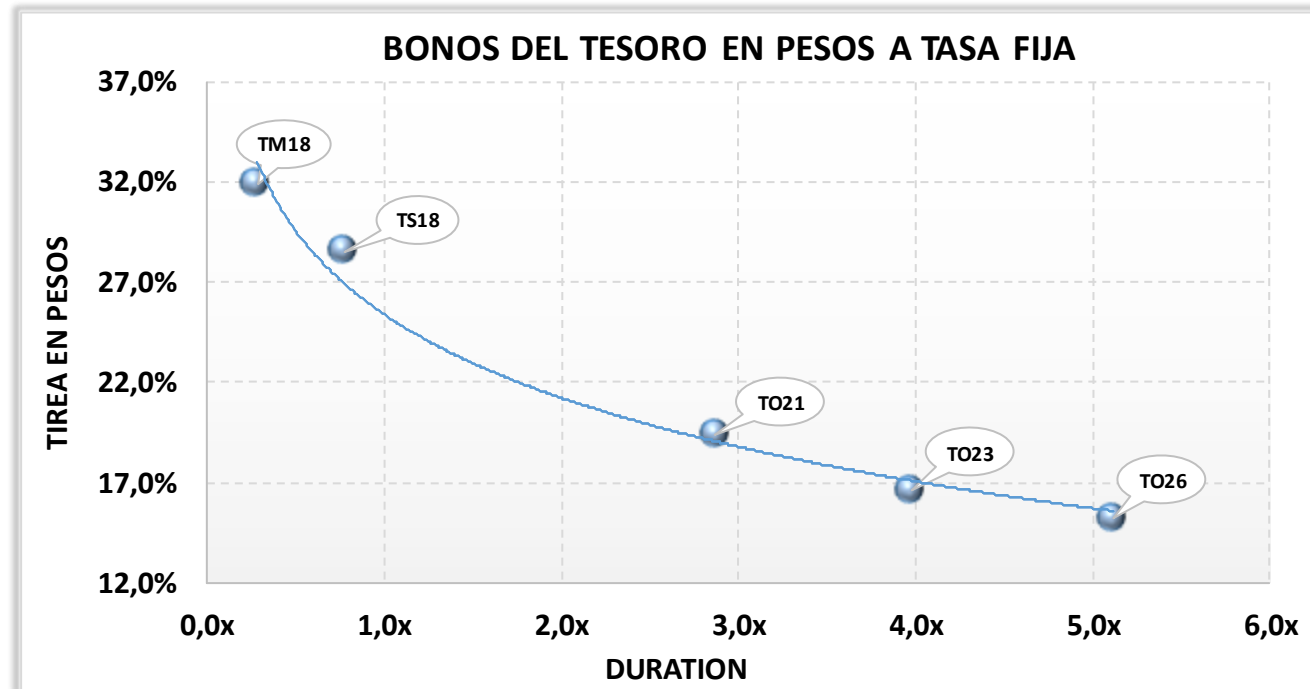


REPORTE DE BONOS DEL TESORO EN PESOS A TASA FIJA

	Precios del	Moneda de cotización	TIREA	Duration	Capital residual		Intereses corridos	Valor técnico	Paridad	Tasa de cupón	Próximo servicio		Vencimiento		
	17-nov-17				Monto	%					Renta	Amortización			
BONOS DENOMINADOS EN PESOS A TASA FIJA															
TM18	103,00	pesos	31,92%	0,3x	100,00	100,00%	4,87	104,87	98,22%	22,75%	5-mar-2018	11,38	5-mar-2018	100,00	5-mar-2018
TS18	99,70	pesos	28,53%	0,8x	100,00	100,00%	3,71	103,71	96,13%	21,20%	19-mar-2018	10,60	19-sep-2018	100,00	19-sep-2018
TO21	101,50	pesos	19,39%	2,9x	100,00	100,00%	2,48	102,48	99,05%	18,20%	3-abr-2018	9,10	3-oct-2021	100,00	3-oct-2021
TO23	101,75	pesos	16,57%	4,0x	100,00	100,00%	1,56	101,56	100,19%	16,00%	17-abr-2018	8,00	17-oct-2023	100,00	17-oct-2023
TO26	105,50	pesos	15,21%	5,1x	100,00	100,00%	1,51	101,51	103,93%	15,50%	17-abr-2018	7,75	17-oct-2026	100,00	17-oct-2026

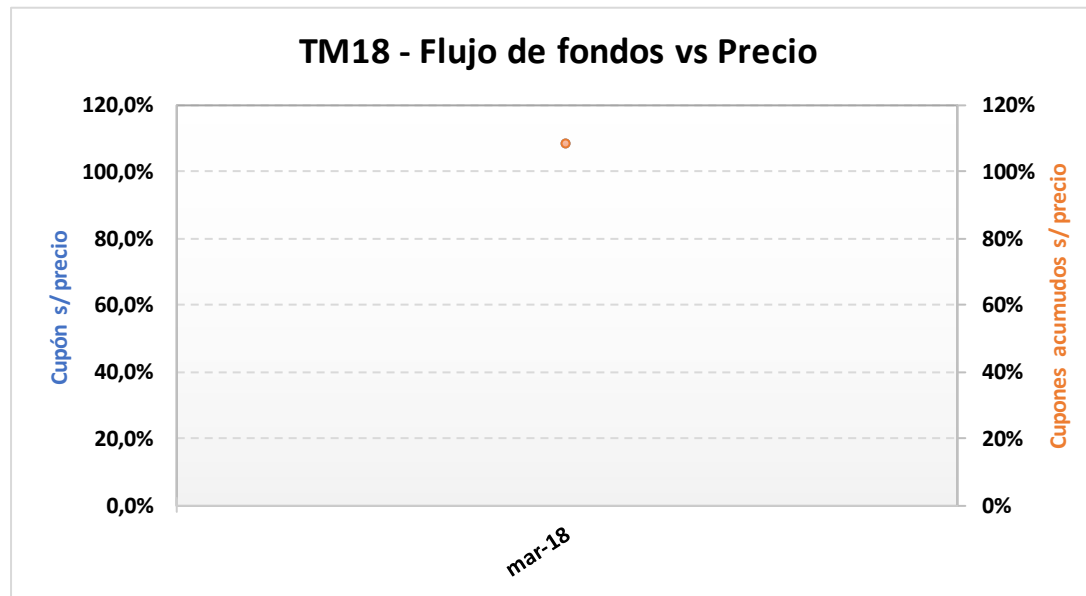
NOTAS Y ACLARACIONES:

Las cotizaciones corresponden a las de BCBA de plazo 48hs. Si no cotizó en ese mercado se toma el del MAE.



TM18 – Bono del Tesoro Nacional en Pesos a Tasa Fija 2018.

Precio del 17-nov-17	Moneda de cotización	TIREA en \$	Duration	Capital residual		Intereses corridos	Valor técnico	Paridad	Tasa de cupón	Próximo servicio				Vencimiento
				Monto	%					Renta		Amortización		
103,00	pesos	31,92%	0,28x	100,00	100,00%	4,87	104,87	98,22%	22,750%	5-mar-2018	11,38	5-mar-2018	100,00	5-mar-2018

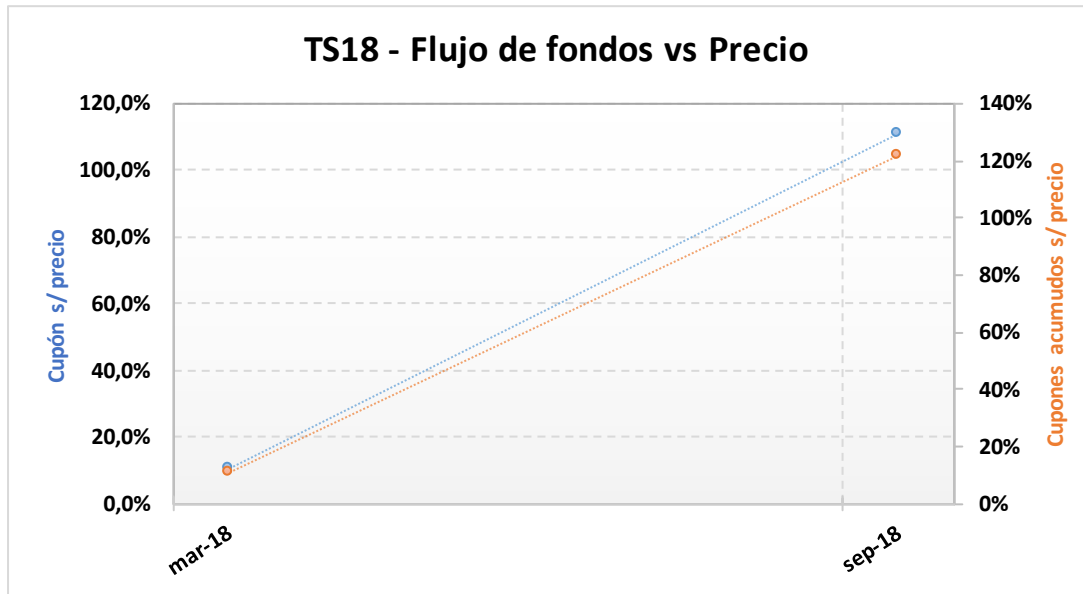


ANÁLISIS DE SENSIBILIDAD

PRECIO	TIREA	DURATION
101,50	38,96%	0,282x
101,75	37,75%	0,282x
102,00	36,56%	0,282x
102,25	35,38%	0,282x
102,50	34,21%	0,282x
102,75	33,06%	0,282x
103,00	31,92%	0,282x
103,25	30,79%	0,282x
103,50	29,68%	0,282x
103,75	28,57%	0,282x
104,00	27,48%	0,282x
104,25	26,40%	0,282x
104,50	25,33%	0,282x

TS18 – Bono del Tesoro Nacional en Pesos a Tasa Fija Vto. 19-Sep-2018.

Precio del 17-nov-17	Moneda de cotización	TIREA en \$	Duration	Capital residual		Intereses corridos	Valor técnico	Paridad	Tasa de cupón	Próximo servicio		Vencimiento		
				Monto	%					Renta	Amortización			
99,70	pesos	28,53%	0,78x	100,00	100,00%	3,71	103,71	96,13%	21,200%	19-mar-2018	10,60	19-sep-2018	100,00	19-sep-2018

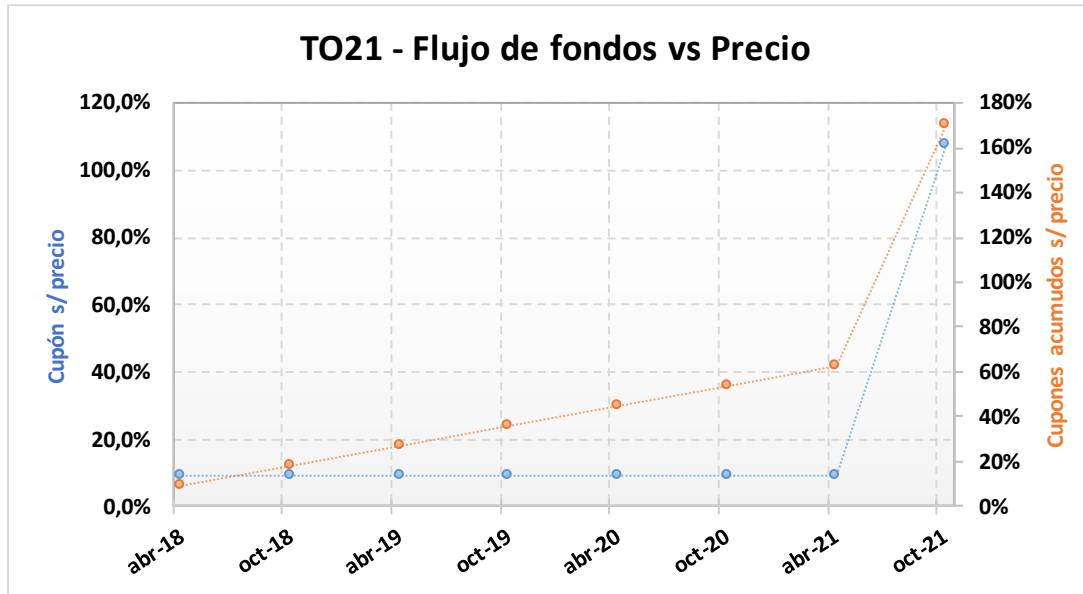


ANÁLISIS DE SENSIBILIDAD

PRECIO	TIREA	DURATION
93,70	39,26%	0,773x
94,70	37,36%	0,774x
95,70	35,51%	0,774x
96,70	33,70%	0,774x
97,70	31,94%	0,775x
98,70	30,22%	0,775x
99,70	28,53%	0,775x
100,70	26,89%	0,775x
101,70	25,28%	0,776x
102,70	23,71%	0,776x
103,70	22,18%	0,776x
104,70	20,68%	0,777x
105,70	19,21%	0,777x

TO21 – Bono del Tesoro Nacional en Pesos a Tasa Fija Vto. 3-Oct-2021.

Precio del 17-nov-17	Moneda de cotización	TIREA en \$	Duration	Capital residual		Intereses corridos	Valor técnico	Paridad	Tasa de cupón	Próximo servicio		Vencimiento		
				Monto	%					Renta	Amortización			
101,50	pesos	19,39%	2,87x	100,00	100,00%	2,48	102,48	99,05%	18,200%	3-abr-2018	9,10	3-oct-2021	100,00	3-oct-2021



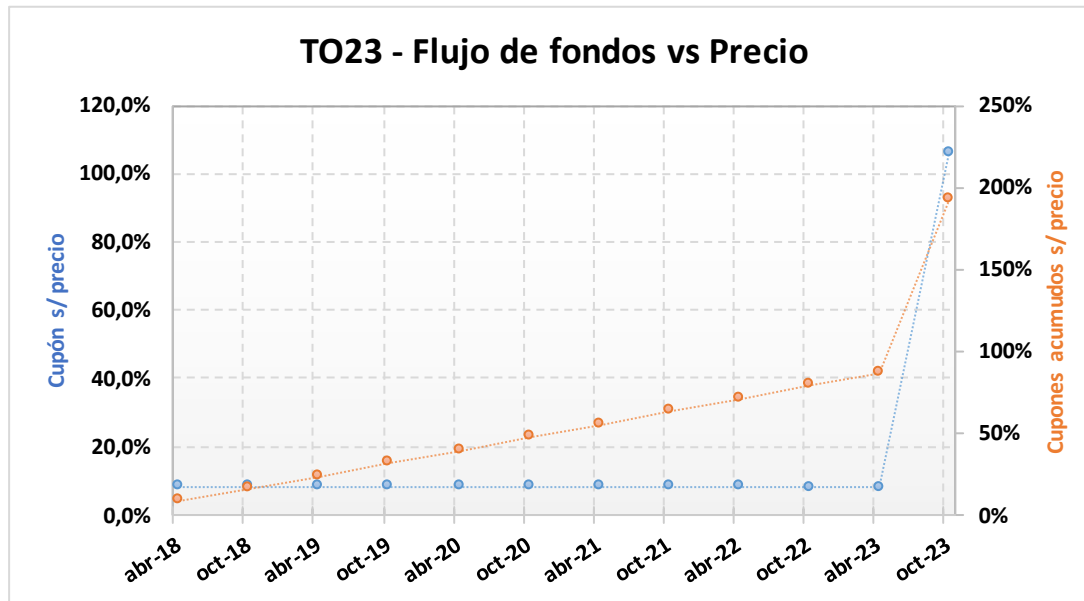
ANÁLISIS DE SENSIBILIDAD

PRECIO	TIREA	DURATION
--------	-------	----------

95,50	21,97%	2,832x
96,50	21,52%	2,838x
97,50	21,08%	2,844x
98,50	20,65%	2,850x
99,50	20,22%	2,856x
100,50	19,80%	2,862x
101,50	19,39%	2,867x
102,50	18,98%	2,873x
103,50	18,58%	2,878x
104,50	18,19%	2,884x
105,50	17,80%	2,889x
106,50	17,41%	2,894x
107,50	17,04%	2,899x

TO23 – Bono del Tesoro Nacional en Pesos a Tasa Fija Vto. 17-Oct-2023.

Precio del 17-nov-17	Moneda de cotización	TIREA en \$	Duration	Capital residual		Intereses corridos	Valor técnico	Paridad	Tasa de cupón	Próximo servicio		Vencimiento		
				Monto	%					Renta	Amortización			
101,75	pesos	16,57%	3,97x	100,00	100,00%	1,56	101,56	100,19%	16,000%	17-abr-2018	8,00	17-oct-2023	100,00	17-oct-2023



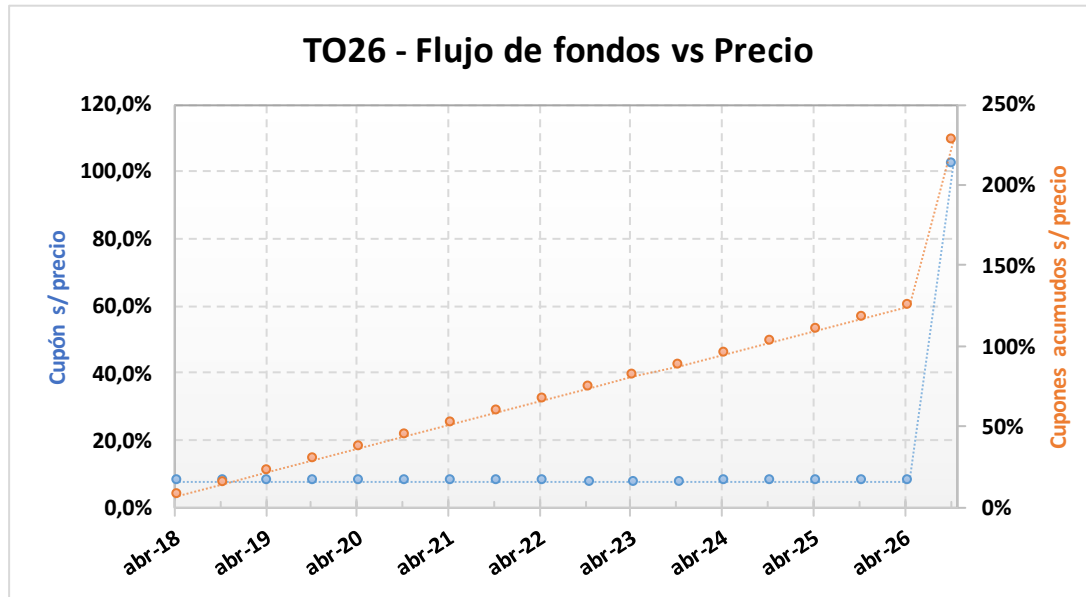
ANÁLISIS DE SENSIBILIDAD

PRECIO	TIREA	DURATION
--------	-------	----------

95,75	18,38%	3,910x
96,75	18,07%	3,921x
97,75	17,76%	3,932x
98,75	17,45%	3,943x
99,75	17,15%	3,954x
100,75	16,86%	3,964x
101,75	16,57%	3,975x
102,75	16,28%	3,985x
103,75	16,00%	3,995x
104,75	15,72%	4,005x
105,75	15,45%	4,015x
106,75	15,18%	4,024x
107,75	14,91%	4,034x

TO26 – Bono del Tesoro Nacional en Pesos a Tasa Fija Vto. 17-Oct-2026.

Precio del 17-nov-17	Moneda de cotización	TIREA en \$	Duration	Capital residual		Intereses corridos	Valor técnico	Paridad	Tasa de cupón	Próximo servicio		Vencimiento		
				Monto	%					Renta	Amortización			
105,50	pesos	15,21%	5,12x	100,00	100,00%	1,51	101,51	103,93%	15,500%	17-abr-2018	7,75	17-oct-2026	100,00	17-oct-2026



ANÁLISIS DE SENSIBILIDAD

PRECIO	TIREA	DURATION
--------	-------	----------

99,50	16,55%	5,003x
100,50	16,32%	5,023x
101,50	16,09%	5,042x
102,50	15,86%	5,061x
103,50	15,64%	5,080x
104,50	15,42%	5,098x
105,50	15,21%	5,117x
106,50	15,00%	5,135x
107,50	14,79%	5,153x
108,50	14,58%	5,170x
109,50	14,38%	5,188x
110,50	14,18%	5,205x
111,50	13,98%	5,222x