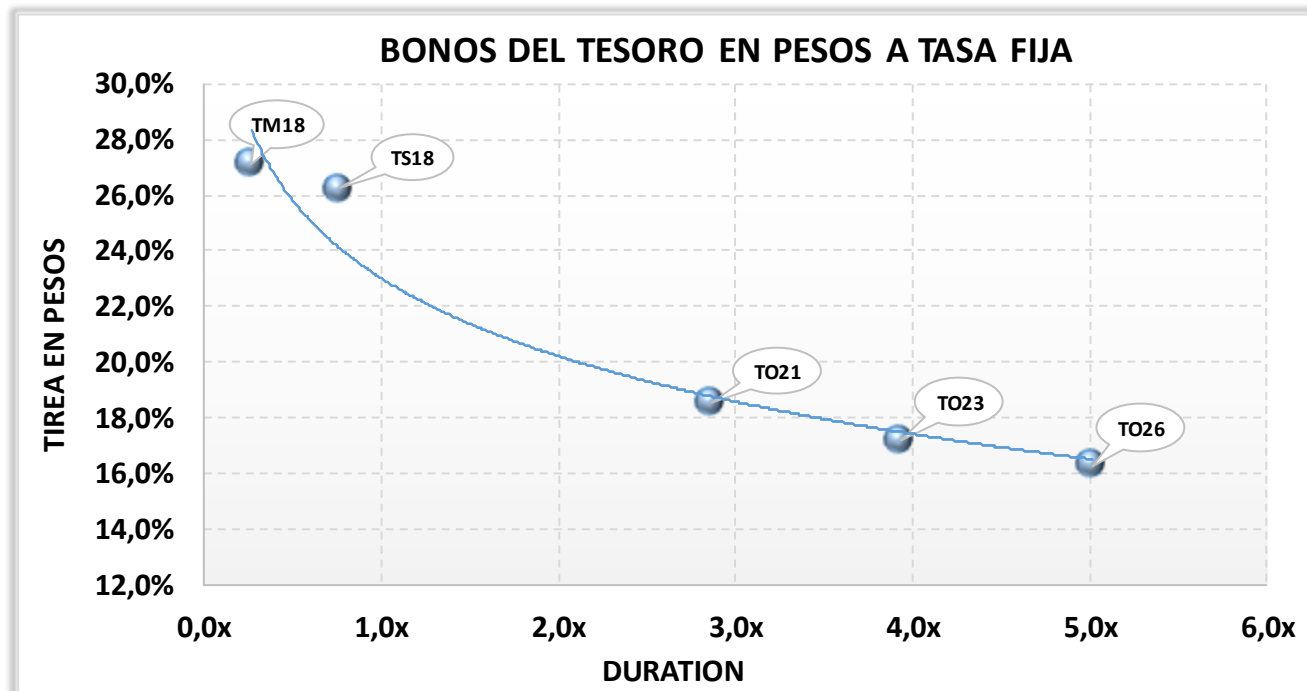


# REPORTE DE BONOS DEL TESORO EN PESOS A TASA FIJA

	Precios del	Moneda de cotización	TIREA	Duration	Capital residual		Intereses corridos	Valor técnico	Paridad	Tasa de cupón	Próximo servicio		Vencimiento		
	24-nov-17				Monto	%					Renta	Amortización			
<b>BONOS DENOMINADOS EN PESOS A TASA FIJA</b>															
TM18	104,50	pesos	27,09%	0,3x	100,00	100,00%	5,25	105,25	99,29%	22,75%	5-mar-2018	11,38	5-mar-2018	100,00	5-mar-2018
TS18	101,50	pesos	26,22%	0,8x	100,00	100,00%	4,06	104,06	97,54%	21,20%	19-mar-2018	10,60	19-sep-2018	100,00	19-sep-2018
TO21	104,00	pesos	18,50%	2,9x	100,00	100,00%	2,78	102,78	101,19%	18,20%	3-abr-2018	9,10	3-oct-2021	100,00	3-oct-2021
TO23	100,00	pesos	17,16%	3,9x	100,00	100,00%	1,82	101,82	98,21%	16,00%	17-abr-2018	8,00	17-oct-2023	100,00	17-oct-2023
TO26	101,00	pesos	16,26%	5,0x	100,00	100,00%	1,77	101,77	99,25%	15,50%	17-abr-2018	7,75	17-oct-2026	100,00	17-oct-2026

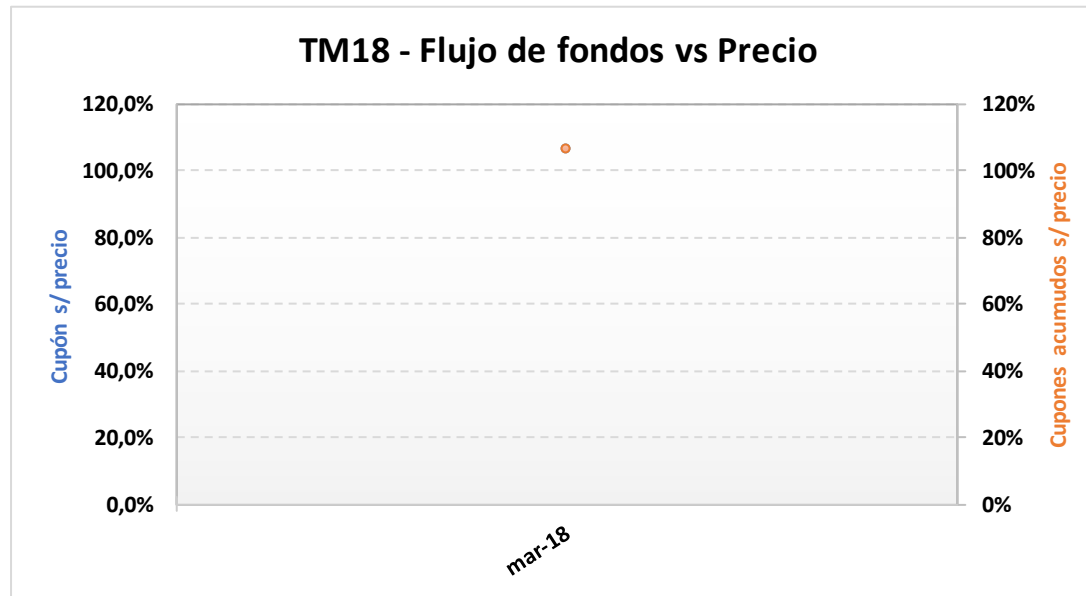
**NOTAS Y ACLARACIONES:**

Las cotizaciones corresponden a las de BCBA de plazo 48hs. Si no cotizó en ese mercado se toma el del MAE.



## TM18 – Bono del Tesoro Nacional en Pesos a Tasa Fija 2018.

Precio del	Moneda de cotización	TIREA en \$	Duration	Capital residual		Intereses corridos	Valor técnico	Paridad	Tasa de cupón	Próximo servicio				Vencimiento
				Monto	%					Renta		Amortización		
<b>24-nov-17</b>														
104,50	pesos	27,09%	0,27x	100,00	100,00%	5,25	105,25	99,29%	22,750%	5-mar-2018	11,38	5-mar-2018	100,00	5-mar-2018

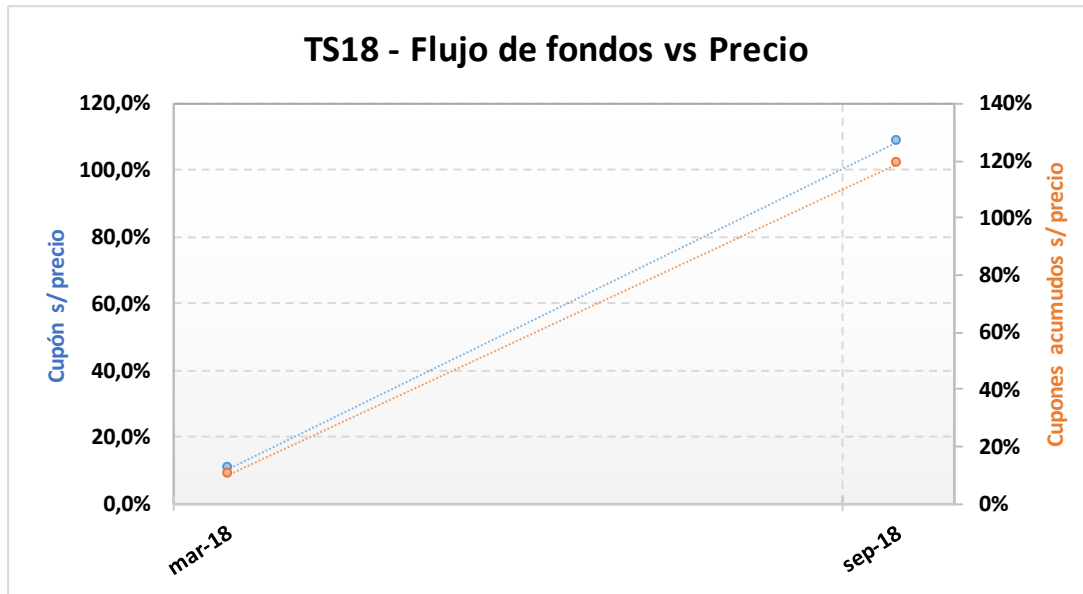


### ANÁLISIS DE SENSIBILIDAD

PRECIO	TIREA	DURATION
103,00	34,20%	0,266x
103,25	32,98%	0,266x
103,50	31,78%	0,266x
103,75	30,59%	0,266x
104,00	29,41%	0,266x
104,25	28,24%	0,266x
<b>104,50</b>	<b>27,09%</b>	<b>0,266x</b>
104,75	25,96%	0,266x
105,00	24,83%	0,266x
105,25	23,72%	0,266x
105,50	22,62%	0,266x
105,75	21,53%	0,266x
106,00	20,46%	0,266x

## TS18 – Bono del Tesoro Nacional en Pesos a Tasa Fija Vto. 19-Sep-2018.

Precio del 24-nov-17	Moneda de cotización	TIREA en \$	Duration	Capital residual		Intereses corridos	Valor técnico	Paridad	Tasa de cupón	Próximo servicio		Vencimiento		
				Monto	%					Renta	Amortización			
101,50	pesos	26,22%	0,76x	100,00	100,00%	4,06	104,06	97,54%	21,200%	19-mar-2018	10,60	19-sep-2018	100,00	19-sep-2018



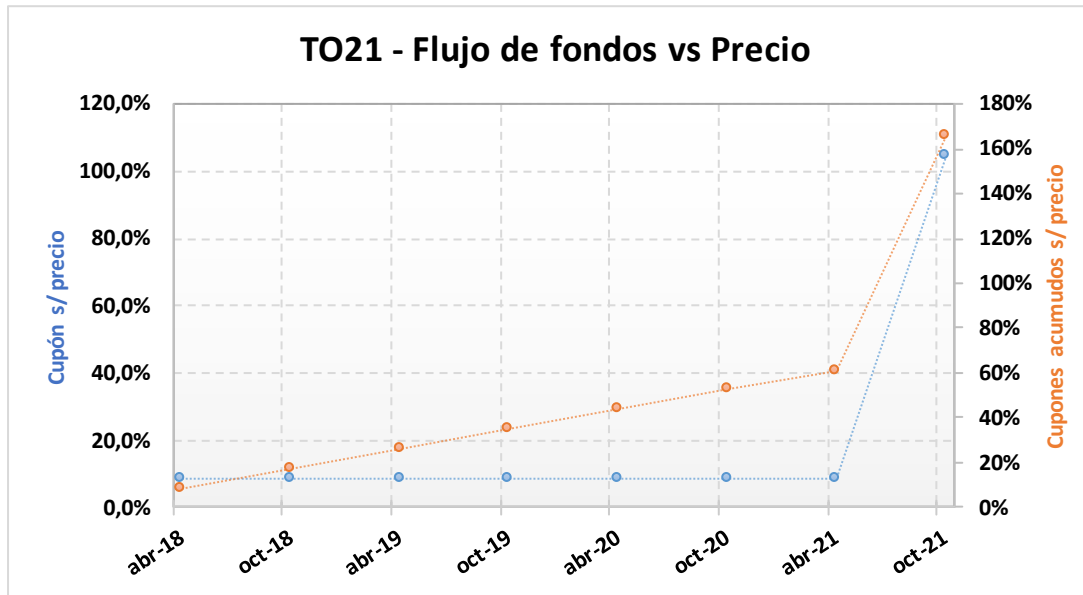
### ANÁLISIS DE SENSIBILIDAD

PRECIO	TIREA	DURATION
--------	-------	----------

95,50	36,78%	0,757x
96,50	34,92%	0,758x
97,50	33,09%	0,758x
98,50	31,31%	0,758x
99,50	29,58%	0,759x
100,50	27,88%	0,759x
<b>101,50</b>	<b>26,22%</b>	<b>0,759x</b>
102,50	24,60%	0,759x
103,50	23,02%	0,760x
104,50	21,47%	0,760x
105,50	19,96%	0,760x
106,50	18,48%	0,761x
107,50	17,04%	0,761x

### TO21 – Bono del Tesoro Nacional en Pesos a Tasa Fija Vto. 3-Oct-2021.

Precio del	Moneda de cotización	TIREA en \$	Duration	Capital residual		Intereses corridos	Valor técnico	Paridad	Tasa de cupón	Próximo servicio		Vencimiento		
				Monto	%					Renta	Amortización			
<b>24-nov-17</b>														
104,00	pesos	18,50%	2,86x	100,00	100,00%	2,78	102,78	101,19%	18,200%	3-abr-2018	9,10	3-oct-2021	100,00	3-oct-2021



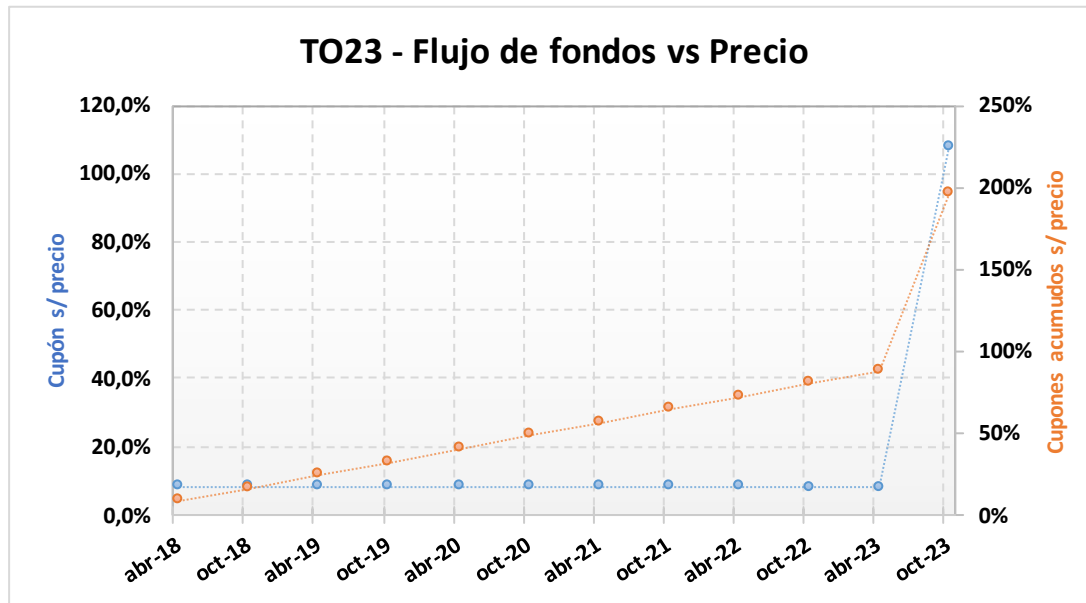
#### ANÁLISIS DE SENSIBILIDAD

PRECIO	TIREA	DURATION
--------	-------	----------

98,00	21,00%	2,829x
99,00	20,56%	2,835x
100,00	20,14%	2,841x
101,00	19,72%	2,846x
102,00	19,31%	2,852x
103,00	18,90%	2,858x
<b>104,00</b>	<b>18,50%</b>	<b>2,863x</b>
105,00	18,10%	2,868x
106,00	17,71%	2,874x
107,00	17,33%	2,879x
108,00	16,95%	2,884x
109,00	16,58%	2,889x
110,00	16,21%	2,894x

## TO23 – Bono del Tesoro Nacional en Pesos a Tasa Fija Vto. 17-Oct-2023.

Precio del 24-nov-17	Moneda de cotización	TIREA en \$	Duration	Capital residual		Intereses corridos	Valor técnico	Paridad	Tasa de cupón	Próximo servicio		Vencimiento		
				Monto	%					Renta	Amortización			
100,00	pesos	17,16%	3,94x	100,00	100,00%	1,82	101,82	98,21%	16,000%	17-abr-2018	8,00	17-oct-2023	100,00	17-oct-2023



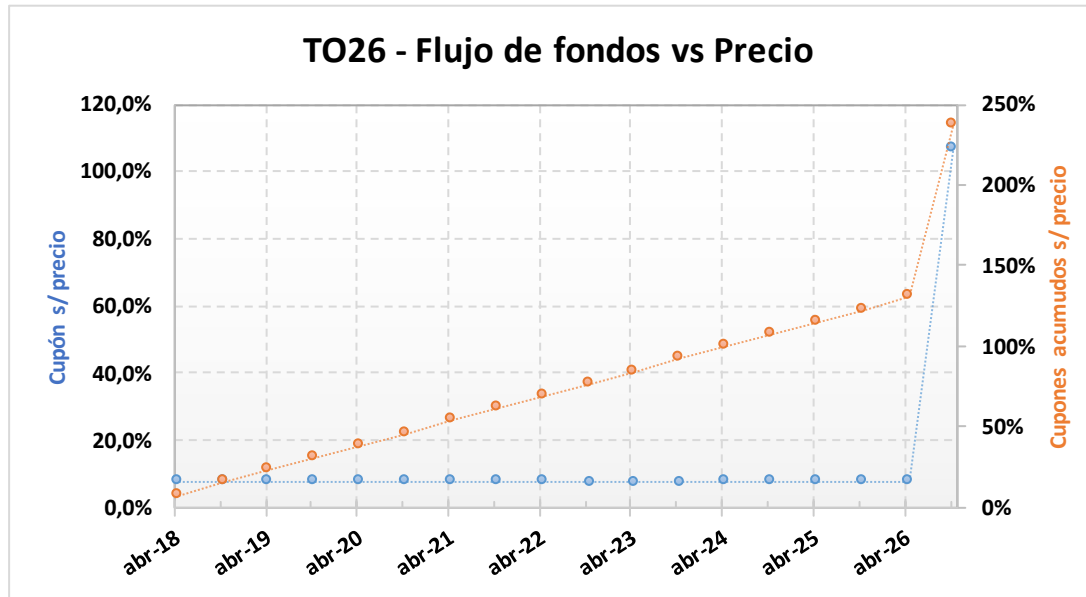
### ANÁLISIS DE SENSIBILIDAD

PRECIO	TIREA	DURATION
--------	-------	----------

94,00	19,03%	3,870x
95,00	18,70%	3,882x
96,00	18,39%	3,893x
97,00	18,07%	3,904x
98,00	17,76%	3,915x
99,00	17,46%	3,926x
<b>100,00</b>	<b>17,16%</b>	<b>3,937x</b>
101,00	16,86%	3,948x
102,00	16,57%	3,958x
103,00	16,28%	3,968x
104,00	16,00%	3,978x
105,00	15,72%	3,988x
106,00	15,45%	3,998x

### TO26 – Bono del Tesoro Nacional en Pesos a Tasa Fija Vto. 17-Oct-2026.

Precio del 24-nov-17	Moneda de cotización	TIREA en \$	Duration	Capital residual		Intereses corridos	Valor técnico	Paridad	Tasa de cupón	Próximo servicio		Vencimiento		
				Monto	%					Renta	Amortización			
101,00	pesos	16,26%	5,01x	100,00	100,00%	1,77	101,77	99,25%	15,500%	17-abr-2018	7,75	17-oct-2026	100,00	17-oct-2026



#### ANÁLISIS DE SENSIBILIDAD

PRECIO	TIREA	DURATION
--------	-------	----------

95,00	17,71%	4,889x
96,00	17,45%	4,910x
97,00	17,21%	4,931x
98,00	16,96%	4,951x
99,00	16,73%	4,972x
100,00	16,49%	4,991x
<b>101,00</b>	<b>16,26%</b>	<b>5,011x</b>
102,00	16,03%	5,030x
103,00	15,81%	5,049x
104,00	15,59%	5,068x
105,00	15,37%	5,087x
106,00	15,15%	5,105x
107,00	14,94%	5,123x