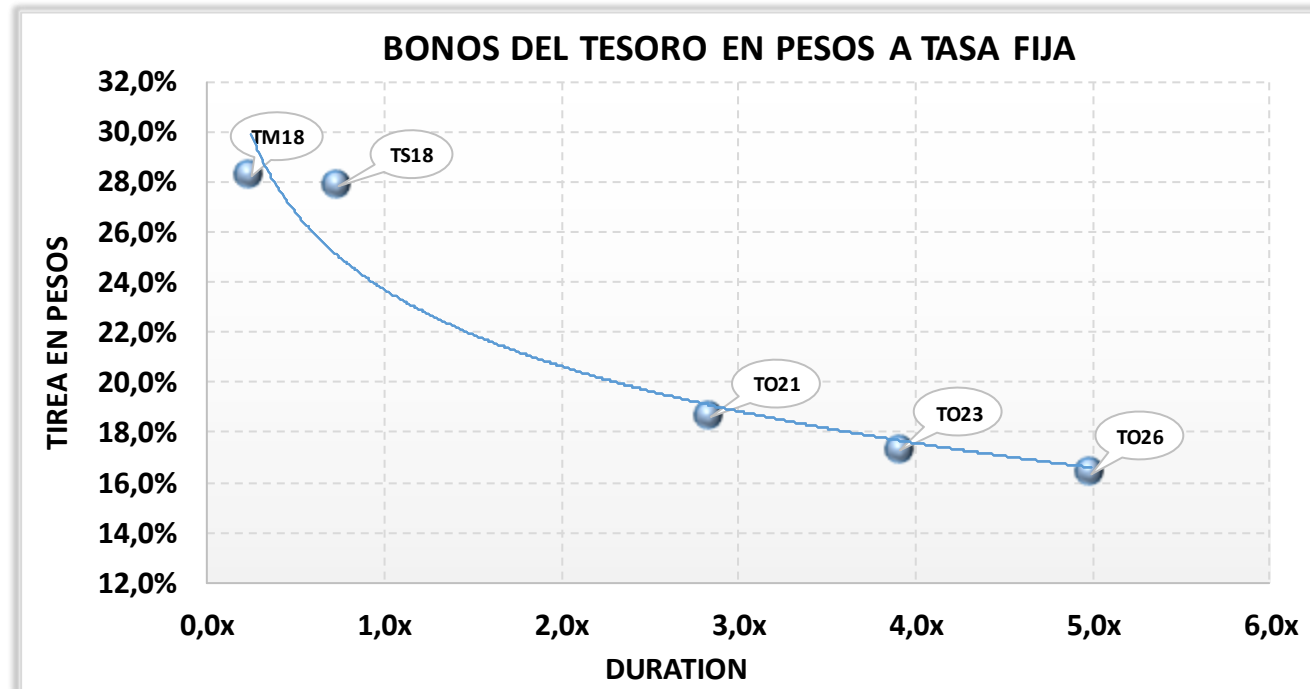


REPORTE DE BONOS DEL TESORO EN PESOS A TASA FIJA

	Precios del	Moneda de cotización	TIREA	Duration	Capital residual		Intereses corridos	Valor técnico	Paridad	Tasa de cupón	Próximo servicio		Vencimiento		
	1-dic-17				Monto	%					Renta	Amortización			
BONOS DENOMINADOS EN PESOS A TASA FIJA															
TM18	104,75	pesos	28,24%	0,2x	100,00	100,00%	5,69	105,69	99,11%	22,75%	5-mar-2018	11,38	5-mar-2018	100,00	5-mar-2018
TS18	101,00	pesos	27,84%	0,7x	100,00	100,00%	4,48	104,48	96,67%	21,20%	19-mar-2018	10,60	19-sep-2018	100,00	19-sep-2018
TO21	104,00	pesos	18,63%	2,8x	100,00	100,00%	3,13	103,13	100,84%	18,20%	3-abr-2018	9,10	3-oct-2021	100,00	3-oct-2021
TO23	100,00	pesos	17,25%	3,9x	100,00	100,00%	2,13	102,13	97,91%	16,00%	17-abr-2018	8,00	17-oct-2023	100,00	17-oct-2023
TO26	101,00	pesos	16,33%	5,0x	100,00	100,00%	2,07	102,07	98,95%	15,50%	17-abr-2018	7,75	17-oct-2026	100,00	17-oct-2026

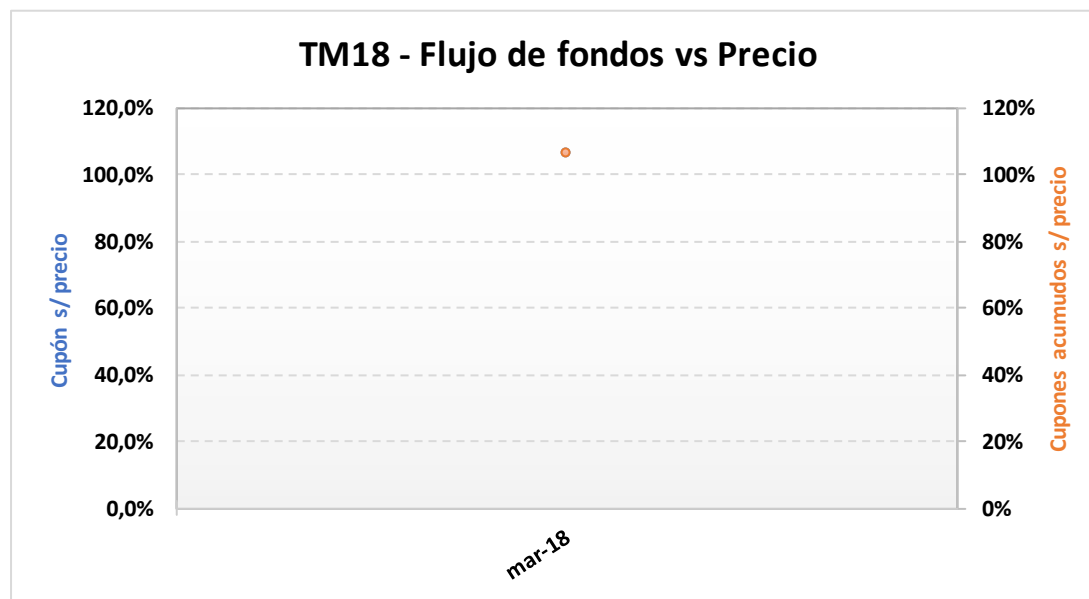
NOTAS Y ACLARACIONES:

Las cotizaciones corresponden a las de BCBA de plazo 48hs. Si no cotizó en ese mercado se toma el del MAE.



TM18 – Bono del Tesoro Nacional en Pesos a Tasa Fija 2018.

Precio del	Moneda de cotización	TIREA en \$	Duration	Capital residual		Intereses corridos	Valor técnico	Paridad	Tasa de cupón	Próximo servicio		Vencimiento		
				Monto	%					Renta	Amortización			
1-dic-17														
104,75	pesos	28,24%	0,25x	100,00	100,00%	5,69	105,69	99,11%	22,750%	5-mar-2018	11,38	5-mar-2018	100,00	5-mar-2018



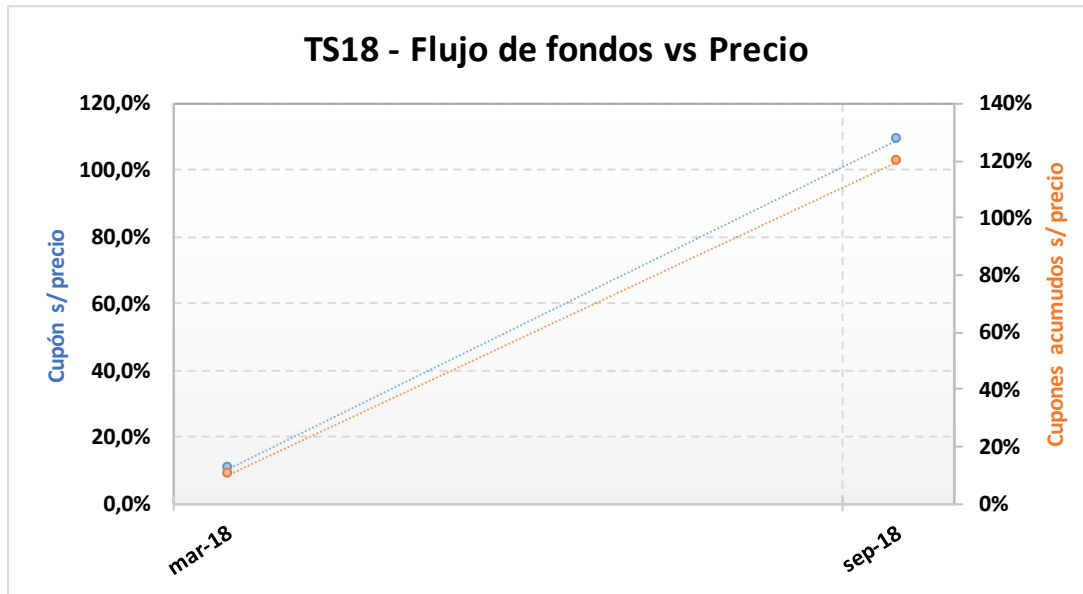
ANÁLISIS DE SENSIBILIDAD

PRECIO	TIREA	DURATION
--------	-------	----------

103,25	35,96%	0,247x
103,50	34,64%	0,247x
103,75	33,32%	0,247x
104,00	32,03%	0,247x
104,25	30,75%	0,247x
104,50	29,49%	0,247x
104,75	28,24%	0,247x
105,00	27,00%	0,247x
105,25	25,78%	0,247x
105,50	24,58%	0,247x
105,75	23,39%	0,247x
106,00	22,21%	0,247x
106,25	21,05%	0,247x

TS18 – Bono del Tesoro Nacional en Pesos a Tasa Fija Vto. 19-Sep-2018.

Precio del 1-dic-17	Moneda de cotización	TIREA en \$	Duration	Capital residual		Intereses corridos	Valor técnico	Paridad	Tasa de cupón	Próximo servicio				Vencimiento
				Monto	%					Renta		Amortización		
101,00	pesos	27,84%	0,74x	100,00	100,00%	4,48	104,48	96,67%	21,200%	19-mar-2018	10,60	19-sep-2018	100,00	19-sep-2018

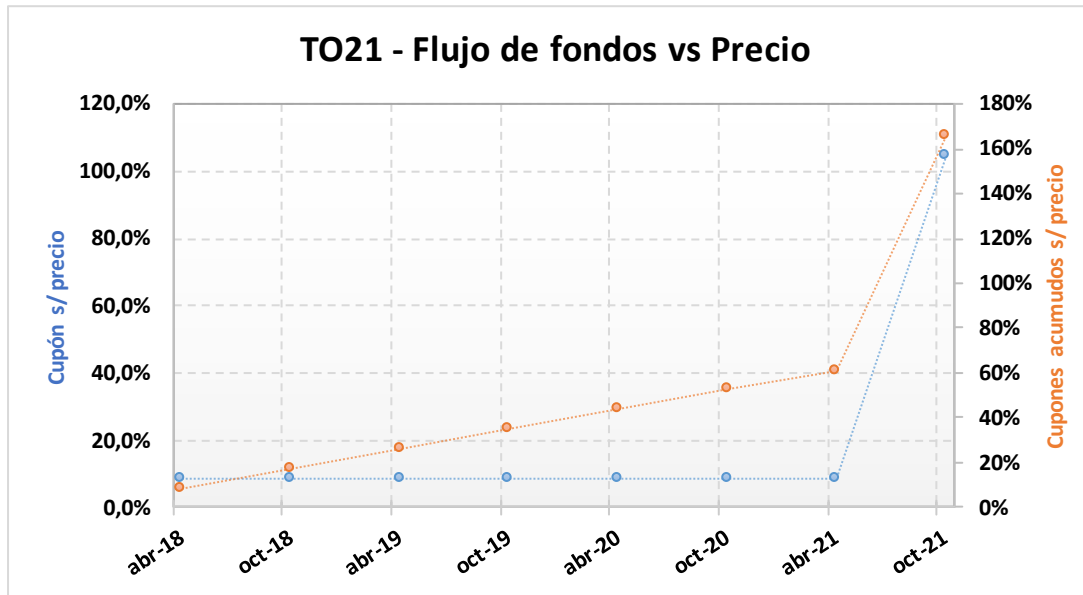


ANÁLISIS DE SENSIBILIDAD

PRECIO	TIREA	DURATION
95,00	38,89%	0,738x
96,00	36,93%	0,738x
97,00	35,02%	0,738x
98,00	33,16%	0,739x
99,00	31,34%	0,739x
100,00	29,57%	0,739x
101,00	27,84%	0,740x
102,00	26,15%	0,740x
103,00	24,49%	0,740x
104,00	22,88%	0,741x
105,00	21,30%	0,741x
106,00	19,76%	0,741x
107,00	18,25%	0,741x

TO21 – Bono del Tesoro Nacional en Pesos a Tasa Fija Vto. 3-Oct-2021.

Precio del 1-dic-17	Moneda de cotización	TIREA en \$	Duration	Capital residual		Intereses corridos	Valor técnico	Paridad	Tasa de cupón	Próximo servicio		Vencimiento		
				Monto	%					Renta	Amortización			
104,00	pesos	18,63%	2,84x	100,00	100,00%	3,13	103,13	100,84%	18,200%	3-abr-2018	9,10	3-oct-2021	100,00	3-oct-2021



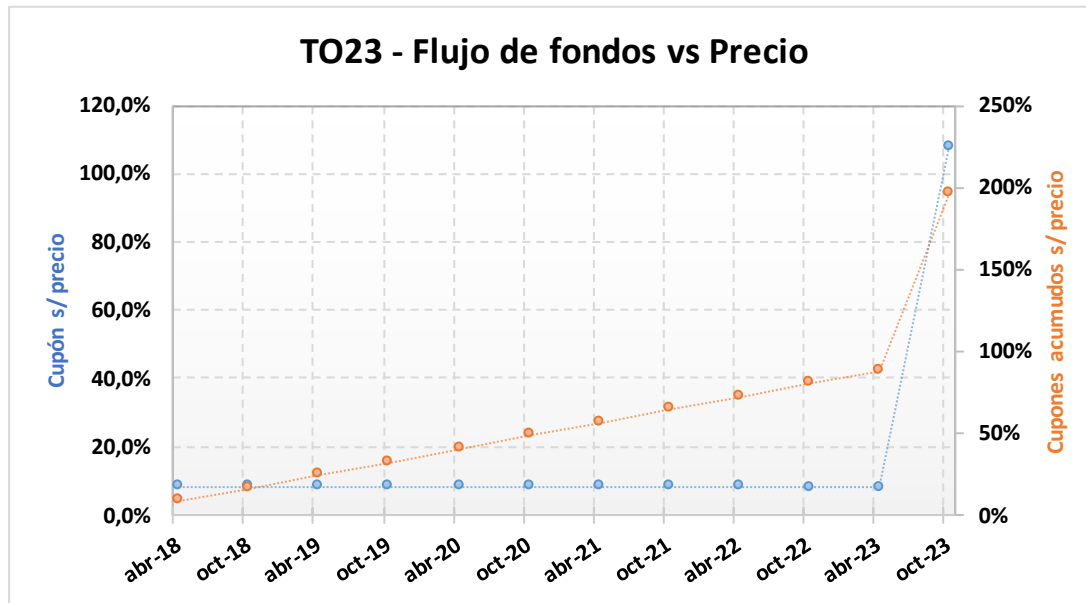
ANÁLISIS DE SENSIBILIDAD

PRECIO	TIREA	DURATION
--------	-------	----------

98,00	21,16%	2,808x
99,00	20,72%	2,814x
100,00	20,29%	2,819x
101,00	19,87%	2,825x
102,00	19,45%	2,831x
103,00	19,04%	2,837x
104,00	18,63%	2,842x
105,00	18,24%	2,848x
106,00	17,84%	2,853x
107,00	17,46%	2,858x
108,00	17,07%	2,863x
109,00	16,70%	2,868x
110,00	16,33%	2,873x

TO23 – Bono del Tesoro Nacional en Pesos a Tasa Fija Vto. 17-Oct-2023.

Precio del 1-dic-17	Moneda de cotización	TIREA en \$	Duration	Capital residual		Intereses corridos	Valor técnico	Paridad	Tasa de cupón	Próximo servicio		Vencimiento		
				Monto	%					Renta	Amortización			
100,00	pesos	17,25%	3,91x	100,00	100,00%	2,13	102,13	97,91%	16,000%	17-abr-2018	8,00	17-oct-2023	100,00	17-oct-2023



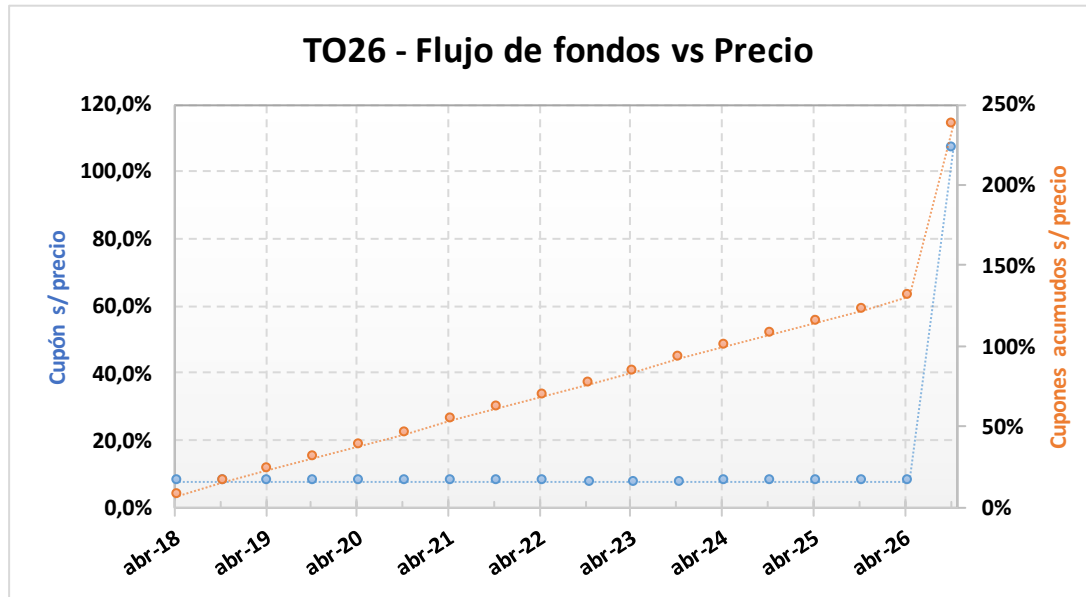
ANÁLISIS DE SENSIBILIDAD

PRECIO	TIREA	DURATION
--------	-------	----------

94,00	19,13%	3,847x
95,00	18,81%	3,859x
96,00	18,48%	3,870x
97,00	18,17%	3,882x
98,00	17,86%	3,893x
99,00	17,55%	3,904x
100,00	17,25%	3,915x
101,00	16,95%	3,925x
102,00	16,66%	3,936x
103,00	16,37%	3,946x
104,00	16,09%	3,956x
105,00	15,81%	3,966x
106,00	15,53%	3,976x

TO26 – Bono del Tesoro Nacional en Pesos a Tasa Fija Vto. 17-Oct-2026.

Precio del 1-dic-17	Moneda de cotización	TIREA en \$	Duration	Capital residual		Intereses corridos	Valor técnico	Paridad	Tasa de cupón	Próximo servicio		Vencimiento		
				Monto	%					Renta	Amortización			
101,00	pesos	16,33%	4,99x	100,00	100,00%	2,07	102,07	98,95%	15,500%	17-abr-2018	7,75	17-oct-2026	100,00	17-oct-2026



ANÁLISIS DE SENSIBILIDAD

PRECIO	TIREA	DURATION
--------	-------	----------

95,00	17,78%	4,864x
96,00	17,53%	4,885x
97,00	17,28%	4,906x
98,00	17,04%	4,926x
99,00	16,80%	4,946x
100,00	16,56%	4,966x
101,00	16,33%	4,986x
102,00	16,10%	5,005x
103,00	15,87%	5,025x
104,00	15,65%	5,043x
105,00	15,43%	5,062x
106,00	15,21%	5,080x
107,00	15,00%	5,099x