

REPORTE DE BONOS SOBERANOS EMITIDOS EN DÓLARES

COTIZACIÓN EN DÓLARES

Precios del 7-dic-17	Moneda de cotización	TIREA	Duration	Capital residual		Intereses corridos	Valor técnico	Paridad	Tasa de cupón	Próximo servicio		Vencimiento
				Monto	%					Renta	Amortización	

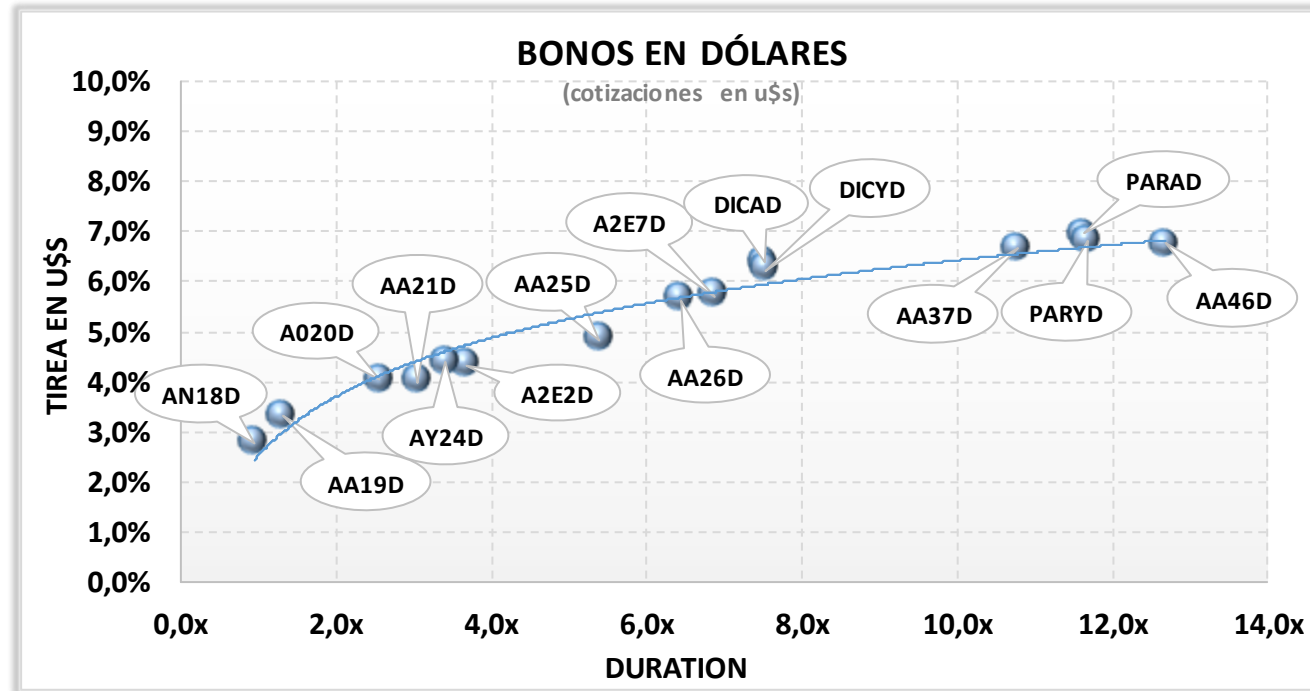
BONOS DENOMINADO EN DÓLARES

AN18D	106,20	u\$s	2,80%	0,9x	100,00	100,00%	0,33	100,33	105,86%	9,000%	29-may-2018	4,50	29-nov-2018	100,00	29-nov-2018
AA19D	104,80	u\$s	3,30%	1,3x	100,00	100,00%	0,87	100,87	103,90%	6,250%	22-abr-2018	3,13	22-abr-2019	100,00	22-abr-2019
A020D	112,00	u\$s	4,03%	2,6x	100,00	100,00%	1,42	101,42	110,43%	8,000%	8-abr-2018	4,00	8-oct-2020	100,00	8-oct-2020
AA21D	109,99	u\$s	4,01%	3,0x	100,00	100,00%	0,95	100,95	108,95%	6,875%	22-abr-2018	3,44	22-abr-2021	100,00	22-abr-2021
AY24D	116,30	u\$s	4,39%	3,4x	100,00	100,00%	0,85	100,85	115,32%	8,750%	7-may-2018	4,38	7-may-2019	16,66	7-may-2024
A2E2D	107,10	u\$s	4,34%	3,7x	100,00	100,00%	2,13	102,13	104,87%	5,625%	26-ene-2018	2,81	26-ene-2022	100,00	26-ene-2022
AA25D	106,00	u\$s	4,86%	5,4x	100,00	100,00%	0,86	100,86	105,09%	5,750%	18-abr-2018	2,88	18-abr-2023	33,00	18-abr-2025
AA26D	113,80	u\$s	5,64%	6,4x	100,00	100,00%	1,04	101,04	112,63%	7,500%	22-abr-2018	3,75	22-abr-2026	100,00	22-abr-2026
A2E7D	111,25	u\$s	5,72%	6,9x	100,00	100,00%	2,60	102,60	108,43%	6,875%	26-ene-2018	3,44	26-ene-2027	100,00	26-ene-2027
DICAD	167,60	u\$s	6,37%	7,5x	140,20	100,00%	5,22	145,43	115,25%	8,280%	31-dic-2017	5,80	30-jun-2024	7,01	31-dic-2033
DICYD	169,00	u\$s	6,25%	7,5x	140,20	100,00%	5,22	145,43	116,21%	8,280%	31-dic-2017	5,80	30-jun-2024	7,01	31-dic-2033
AA37D	112,75	u\$s	6,66%	10,8x	100,00	100,00%	1,14	101,14	111,48%	7,625%	18-abr-2018	3,81	18-abr-2037	100,00	18-abr-2037
PARAD	71,90	u\$s	6,95%	11,6x	100,00	100,00%	0,50	100,50	71,54%	2,500%	31-mar-2018	1,25	30-sep-2029	5,00	31-dic-2038
PARYD	73,00	u\$s	6,81%	11,7x	100,00	100,00%	0,50	100,50	72,64%	2,500%	31-mar-2018	1,25	30-sep-2029	5,00	31-dic-2038
AA46D	113,45	u\$s	6,75%	12,7x	100,00	100,00%	1,06	101,06	112,26%	7,625%	22-abr-2018	3,81	22-abr-2046	100,00	22-abr-2046

NOTAS Y ACLARACIONES:

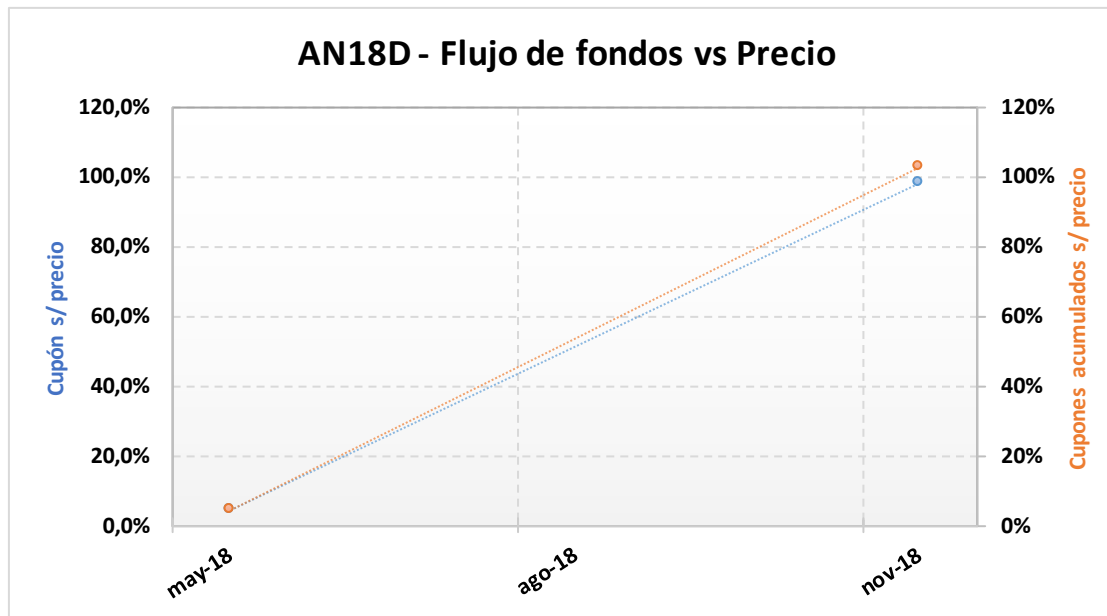
Las cotizaciones corresponden a las de BCBA de plazo 48hs. Si no cotizó en ese mercado se toma el del MAE.

Si una especie no cotizó en una de las monedas, se toma la cotización en la otra moneda corregida por el tipo de cambio BNA prom. C/V. Los cálculos de indicadores corresponden al 12.12.2017



AN18D – Bonar 2018

Precio del 7-dic-17	Moneda de cotización	TIREA en u\$s	Duration	Capital residual		Intereses corridos	Valor técnico	Paridad	Tasa de cupón	Próximo servicio				Vencimiento
				Monto	%					Renta		Amortización		
106,20	u\$s	2,80%	0,94x	100,00	100,00%	0,33	100,33	105,86%	9,000%	29-may-2018	4,50	29-nov-2018	100,00	29-nov-2018



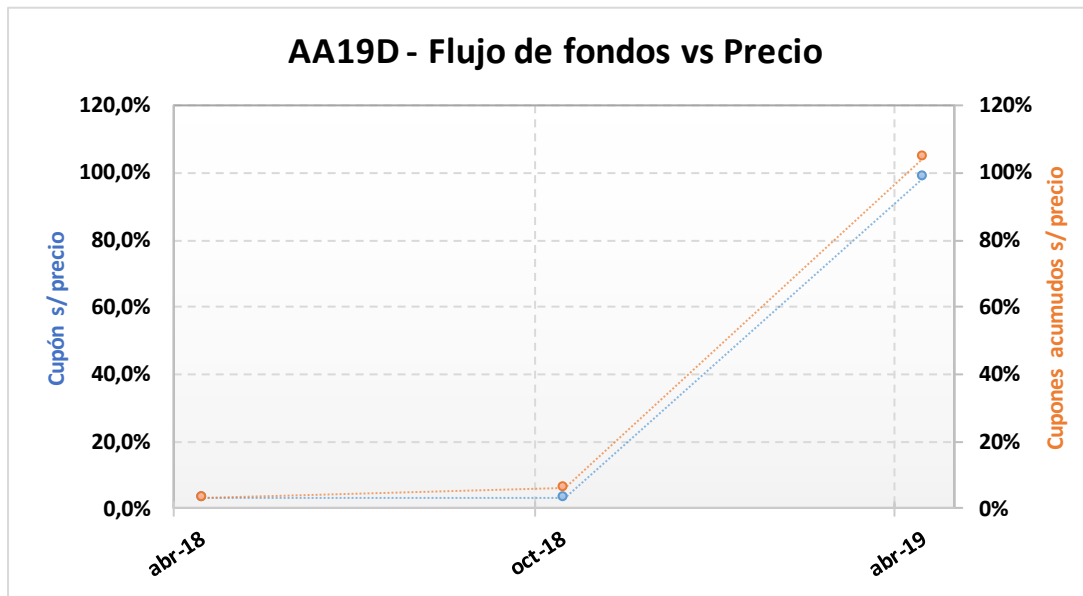
ANÁLISIS DE SENSIBILIDAD

PRECIO	TIREA	DURATION
--------	-------	----------

104,70	4,36%	0,94x
104,95	4,10%	0,94x
105,20	3,83%	0,94x
105,45	3,57%	0,94x
105,70	3,31%	0,94x
105,95	3,05%	0,94x
106,20	2,80%	0,94x
106,45	2,54%	0,94x
106,70	2,29%	0,94x
106,95	2,03%	0,94x
107,20	1,78%	0,94x
107,45	1,53%	0,94x
107,70	1,28%	0,94x

AA19D – Bono internacional de la Rep. Arg. En u\$s 6,25% - 2019

Precio del 7-dic-17	Moneda de cotización	TIREA en u\$s	Duration	Capital residual		Intereses corridos	Valor técnico	Paridad	Tasa de cupón	Próximo servicio				Vencimiento
				Monto	%					Renta		Amortización		
104,80	u\$s	3,30%	1,31x	100,00	100,00%	0,87	100,87	103,90%	6,250%	22-abr-2018	3,13	22-abr-2019	100,00	22-abr-2019



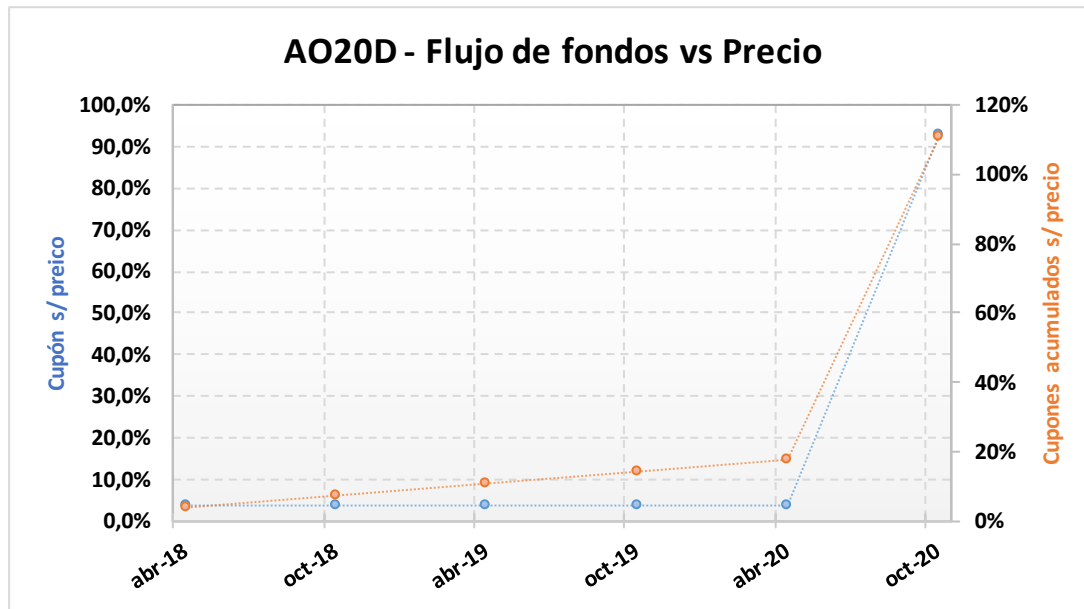
ANÁLISIS DE SENSIBILIDAD

PRECIO	TIREA	DURATION
--------	-------	----------

101,80	5,61%	1,31x
102,30	5,22%	1,31x
102,80	4,83%	1,31x
103,30	4,44%	1,31x
103,80	4,06%	1,31x
104,30	3,68%	1,31x
104,80	3,30%	1,31x
105,30	2,93%	1,32x
105,80	2,56%	1,32x
106,30	2,19%	1,32x
106,80	1,83%	1,32x
107,30	1,47%	1,32x
107,80	1,11%	1,32x

AO20D – Bonar 2020

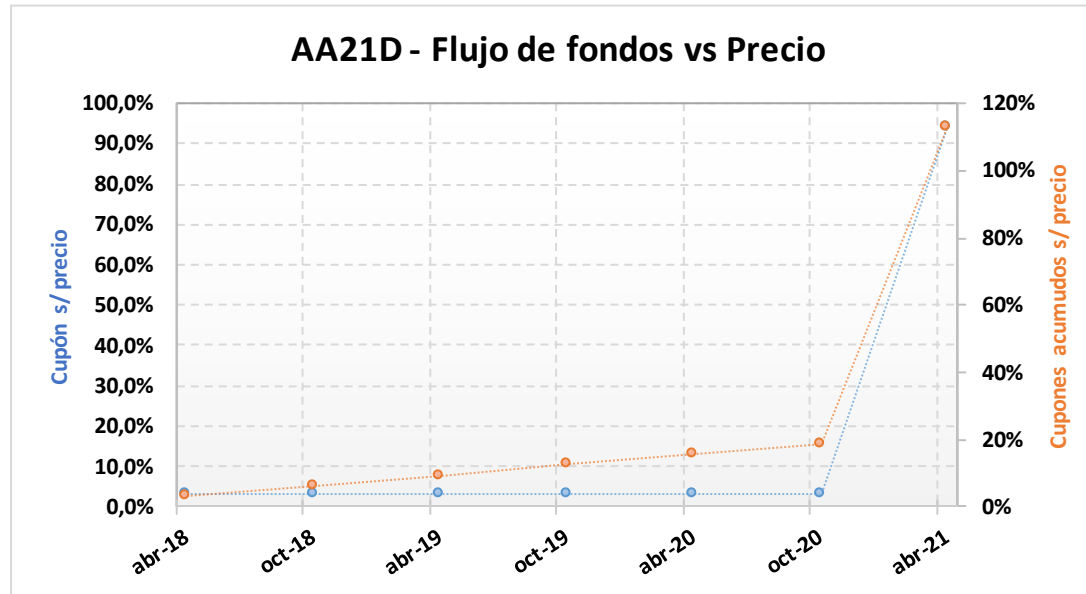
Precio del 7-dic-17	Moneda de cotización	TIREA en u\$s	Duration	Capital residual		Intereses corridos	Valor técnico	Paridad	Tasa de cupón	Próximo servicio				Vencimiento
				Monto	%					Renta		Amortización		
112,00	u\$s	4,03%	2,57x	100,00	100,00%	1,42	101,42	110,43%	8,00%	8-abr-2018	4,00	8-oct-2020	100,00	8-oct-2020



ANÁLISIS DE SENSIBILIDAD		
PRECIO	TIREA	DURATION
106,00	6,29%	2,56x
107,00	5,90%	2,56x
108,00	5,52%	2,56x
109,00	5,14%	2,56x
110,00	4,77%	2,56x
111,00	4,40%	2,57x
112,00	4,03%	2,57x
113,00	3,67%	2,57x
114,00	3,32%	2,57x
115,00	2,97%	2,57x
116,00	2,62%	2,57x
117,00	2,28%	2,57x
118,00	1,94%	2,57x

AA21D – Bono internacional de la Rep. Arg. en u\$s 6,875% - 2021

Precio del 7-dic-17	Moneda de cotización	TIREA en u\$s	Duration	Capital residual		Intereses corridos	Valor técnico	Paridad	Tasa de cupón	Próximo servicio				Vencimiento
				Monto	%					Renta		Amortización		
109,99	u\$s	4,01%	3,05x	100,00	100,00%	0,95	100,95	108,95%	6,875%	22-abr-2018	3,44	22-abr-2021	100,00	22-abr-2021

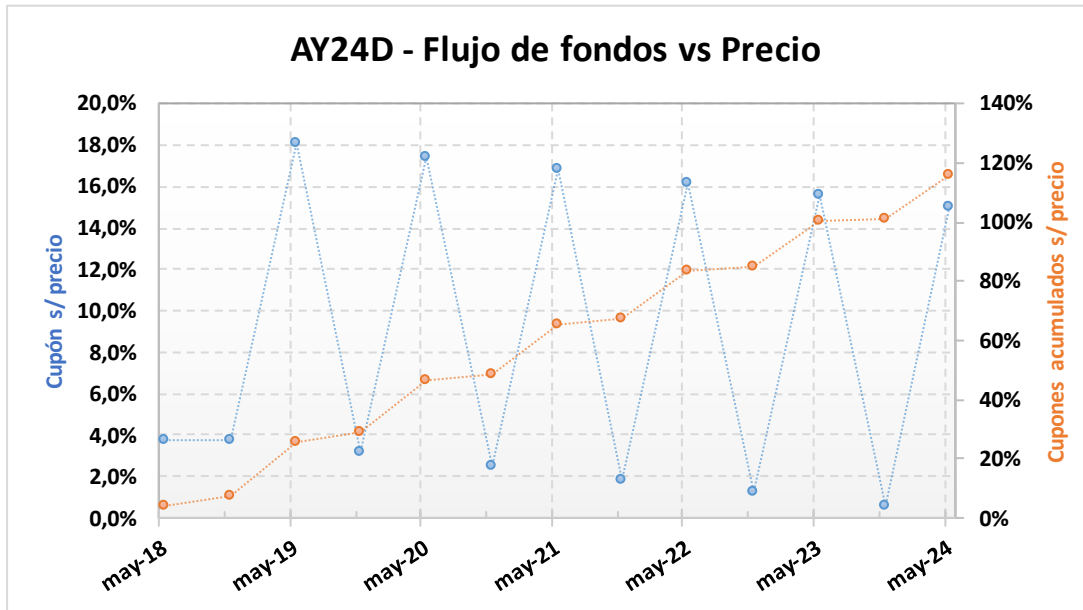


ANÁLISIS DE SENSIBILIDAD

PRECIO	TIREA	DURATION
107,00	4,96%	3,04x
107,50	4,80%	3,04x
108,00	4,64%	3,04x
108,50	4,48%	3,05x
109,00	4,32%	3,05x
109,50	4,17%	3,05x
109,99	4,01%	3,05x
110,50	3,86%	3,05x
111,00	3,70%	3,05x
111,50	3,55%	3,05x
112,00	3,40%	3,05x
112,50	3,25%	3,05x
113,00	3,10%	3,05x

AY24D – Bonar 2024

Precio del 7-dic-17	Moneda de cotización	TIREA en u\$s	Duration	Capital residual		Intereses corridos	Valor técnico	Paridad	Tasa de cupón	Próximo servicio				Vencimiento
				Monto	%					Renta		Amortización		
116,30	u\$s	4,39%	3,41x	100,00	100,00%	0,85	100,85	115,32%	8,750%	7-may-2018	4,38	7-may-2019	16,66	7-may-2024

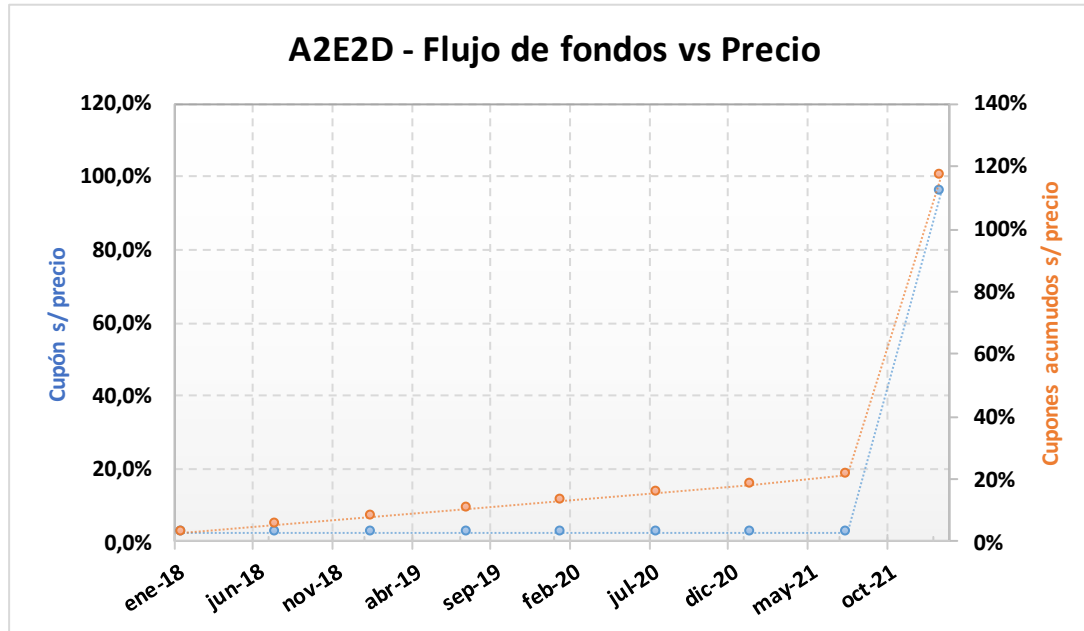


ANÁLISIS DE SENSIBILIDAD

PRECIO	TIREA	DURATION
113,30	5,19%	3,38x
113,80	5,06%	3,39x
114,30	4,92%	3,39x
114,80	4,78%	3,39x
115,30	4,65%	3,40x
115,80	4,52%	3,40x
116,30	4,39%	3,41x
116,80	4,25%	3,41x
117,30	4,12%	3,42x
117,80	3,99%	3,42x
118,30	3,87%	3,42x
118,80	3,74%	3,43x
119,30	3,61%	3,43x

A2E2D – Bonar 2022 (Ley NY)

Precio del	Moneda de cotización	TIREA en u\$s	Duration	Capital residual		Intereses corridos	Valor técnico	Paridad	Tasa de cupón	Próximo servicio				Vencimiento
				Monto	%					Renta		Amortización		
7-dic-17	u\$s	4,34%	3,68x	100,00	100,00%	2,13	102,13	104,87%	5,625%	26-ene-2018	2,81	26-ene-2022	100,00	26-ene-2022



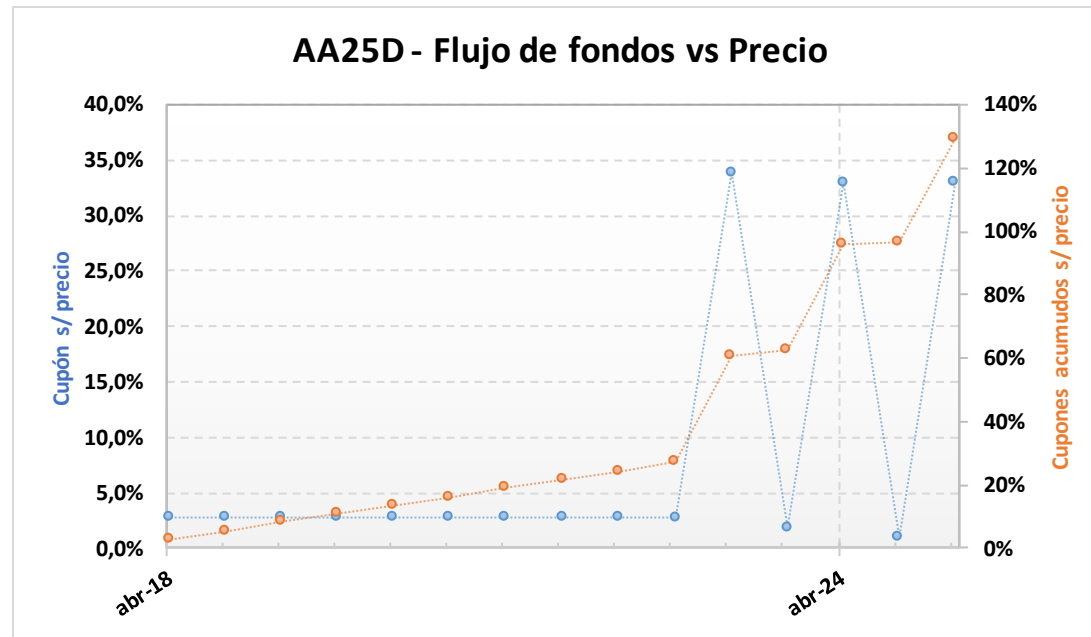
ANÁLISIS DE SENSIBILIDAD

PRECIO	TIREA	DURATION
--------	-------	----------

104,10	5,15%	3,67x
104,60	5,01%	3,67x
105,10	4,87%	3,67x
105,60	4,74%	3,67x
106,10	4,60%	3,67x
106,60	4,47%	3,68x
107,10	4,34%	3,68x
107,60	4,20%	3,68x
108,10	4,07%	3,68x
108,60	3,94%	3,68x
109,10	3,81%	3,68x
109,60	3,68%	3,68x
110,10	3,56%	3,69x

AA25D – Bonos de la Nación Argentina en U\$S 5.75% - VTO. 2025

Precio del 7-dic-17	Moneda de cotización	TIREA en u\$s	Duration	Capital residual		Intereses corridos	Valor técnico	Paridad	Tasa de cupón	Próximo servicio				Vencimiento
				Monto	%					Renta		Amortización		
106,00	u\$s	4,86%	5,39x	100,00	100,00%	0,86	100,86	105,09%	5,750%	18-abr-2018	2,88	18-abr-2023	33,00	18-abr-2025



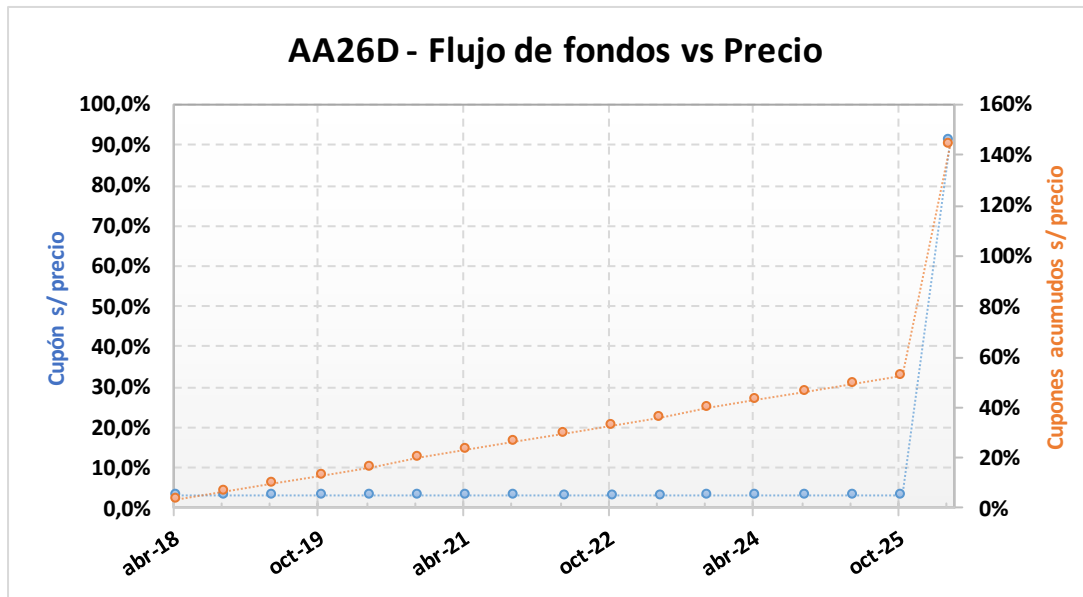
ANÁLISIS DE SENSIBILIDAD

PRECIO	TIREA	DURATION
--------	-------	----------

101,50	5,70%	5,36x
102,25	5,56%	5,37x
103,00	5,42%	5,37x
103,75	5,27%	5,38x
104,50	5,13%	5,38x
105,25	4,99%	5,39x
106,00	4,86%	5,39x
106,75	4,72%	5,40x
107,50	4,58%	5,40x
108,25	4,45%	5,41x
109,00	4,32%	5,41x
109,75	4,18%	5,42x
110,50	4,05%	5,42x

AA26D – Bono internacional de la Rep. Arg. en u\$s 7.5% - 2026

Precio del 7-dic-17	Moneda de cotización	TIREA en u\$s	Duration	Capital residual		Intereses corridos	Valor técnico	Paridad	Tasa de cupón	Próximo servicio				Vencimiento
				Monto	%					Renta		Amortización		
113,80	u\$s	5,64%	6,44x	100,00	100,00%	1,04	101,04	112,63%	7,500%	22-abr-2018	3,75	22-abr-2026	100,00	22-abr-2026



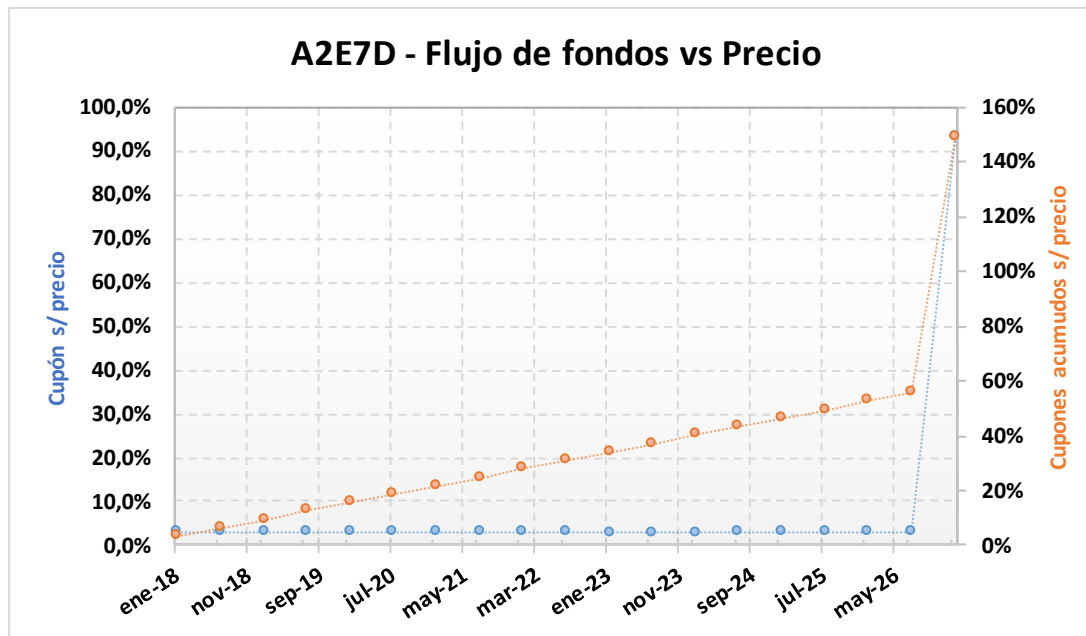
ANÁLISIS DE SENSIBILIDAD

PRECIO	TIREA	DURATION
--------	-------	----------

112,30	5,86%	6,42x
112,55	5,83%	6,43x
112,80	5,79%	6,43x
113,05	5,75%	6,43x
113,30	5,72%	6,43x
113,55	5,68%	6,44x
113,80	5,64%	6,44x
114,05	5,61%	6,44x
114,30	5,57%	6,44x
114,55	5,54%	6,45x
114,80	5,50%	6,45x
115,05	5,47%	6,45x
115,30	5,43%	6,45x

A2E7D – Bonar 2027 (Ley NY)

Precio del 7-dic-17	Moneda de cotización	TIREA en u\$s	Duration	Capital residual		Intereses corridos	Valor técnico	Paridad	Tasa de cupón	Próximo servicio		Vencimiento		
				Monto	%					Renta	Amortización			
111,25	u\$s	5,72%	6,87x	100,00	100,00%	2,60	102,60	108,43%	6,875%	26-ene-2018	3,44	26-ene-2027	100,00	26-ene-2027



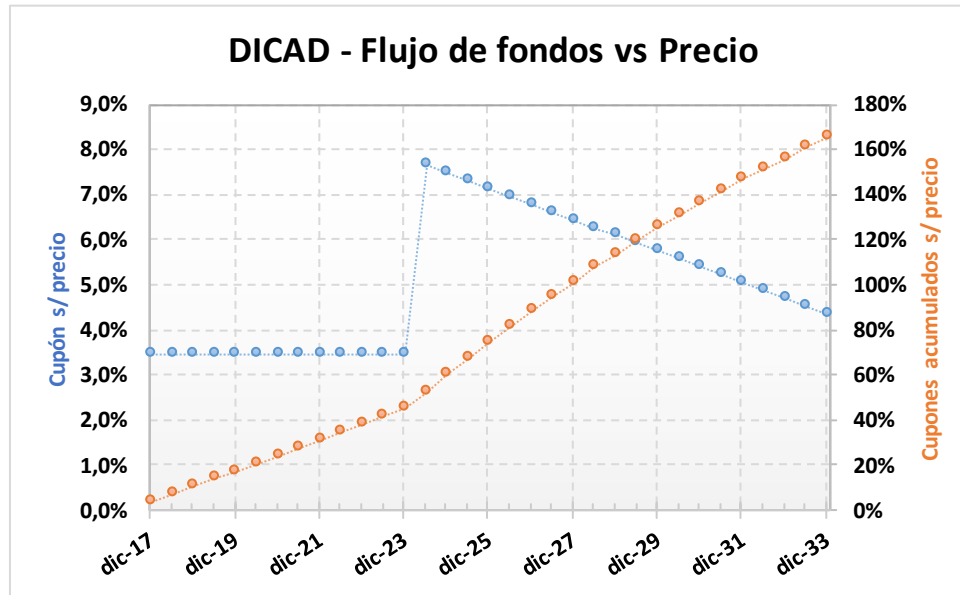
ANÁLISIS DE SENSIBILIDAD

PRECIO	TIREA	DURATION
--------	-------	----------

105,25	6,58%	6,79x
106,25	6,44%	6,81x
107,25	6,29%	6,82x
108,25	6,15%	6,83x
109,25	6,00%	6,84x
110,25	5,86%	6,86x
111,25	5,72%	6,87x
112,25	5,59%	6,88x
113,25	5,45%	6,89x
114,25	5,32%	6,91x
115,25	5,18%	6,92x
116,25	5,05%	6,93x
117,25	4,92%	6,94x

DICAD – Bono Discount en dólares (ley argentina)

Precio del	Moneda de cotización	TIREA en u\$s	Duration	Capital residual		Intereses corridos	Valor técnico	Paridad	Tasa de cupón	Próximo servicio				Vencimiento
				Monto	%					Renta		Amortización		
7-dic-17	u\$s	6,37%	7,52x	140,20	100,00%	5,22	145,43	115,25%	8,280%	31-dic-2017	5,80	30-jun-2024	7,01	31-dic-2033

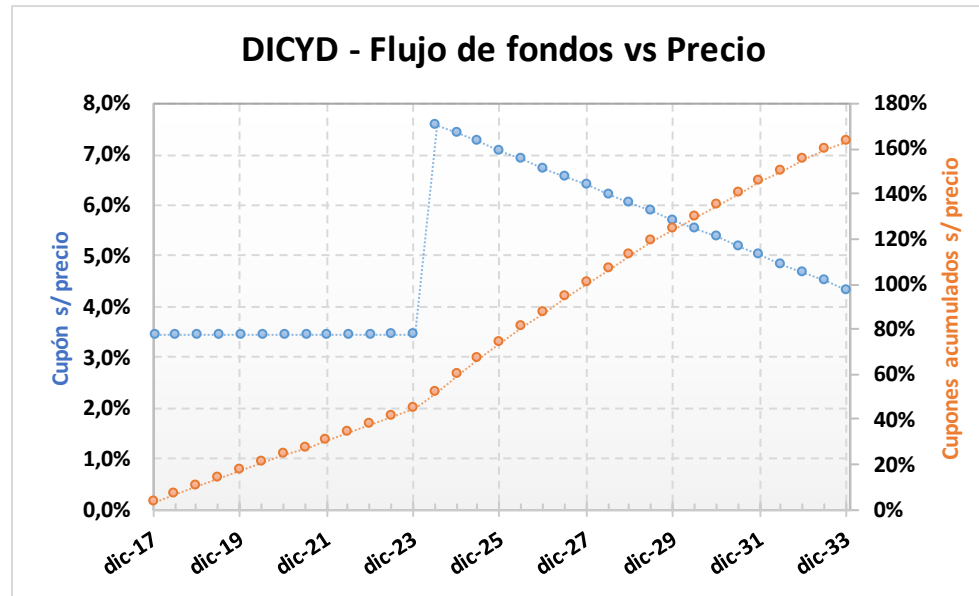


ANÁLISIS DE SENSIBILIDAD

PRECIO	TIREA	DURATION
161,60	6,89%	7,43x
162,60	6,80%	7,44x
163,60	6,71%	7,46x
164,60	6,62%	7,48x
165,60	6,54%	7,49x
166,60	6,45%	7,51x
167,60	6,37%	7,52x
168,60	6,28%	7,54x
169,60	6,20%	7,55x
170,60	6,12%	7,57x
171,60	6,04%	7,58x
172,60	5,95%	7,60x
173,60	5,87%	7,61x

DICYD – Bono Discount en dólares (ley New York)

Precio del	Moneda de cotización	TIREA en u\$s	Duration	Capital residual		Intereses corridos	Valor técnico	Paridad	Tasa de cupón	Próximo servicio				Vencimiento
				Monto	%					Renta		Amortización		
7-dic-17	u\$s	6,25%	7,54x	140,20	100,00%	5,22	145,43	116,21%	8,280%	31-dic-2017	5,80	30-jun-2024	7,01	31-dic-2033

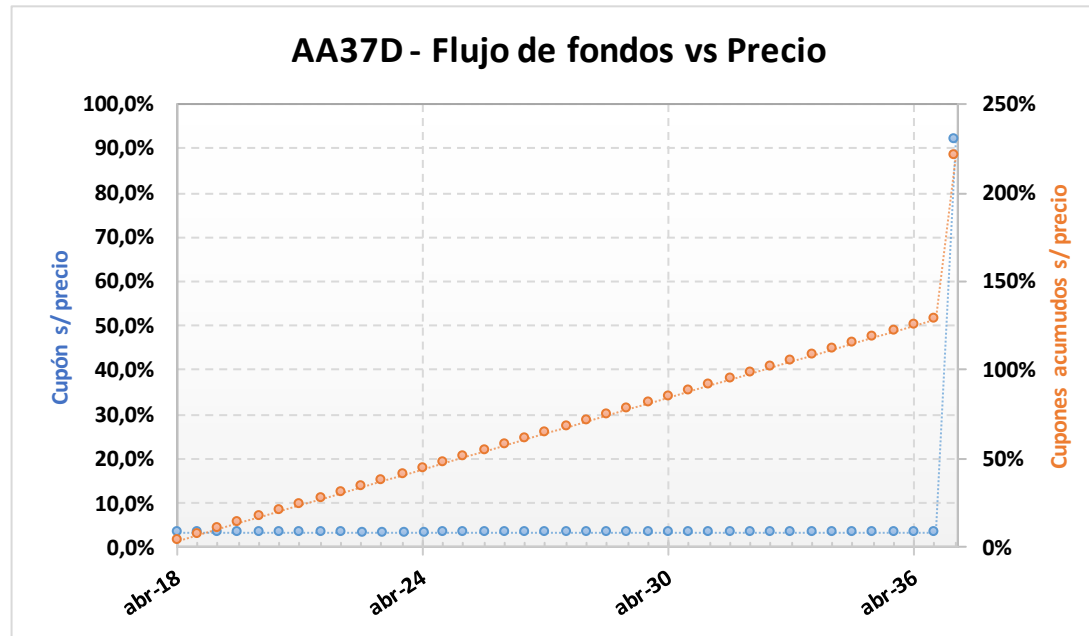


ANÁLISIS DE SENSIBILIDAD

PRECIO	TIREA	DURATION
157,00	7,31%	7,35x
159,00	7,12%	7,39x
161,00	6,94%	7,42x
163,00	6,76%	7,45x
165,00	6,59%	7,48x
167,00	6,42%	7,51x
169,00	6,25%	7,54x
171,00	6,08%	7,57x
173,00	5,92%	7,60x
175,00	5,76%	7,63x
177,00	5,61%	7,66x
179,00	5,45%	7,69x
181,00	5,30%	7,72x

AA37D – Bonos de la Nación Argentina en U\$S 7.625% - VTO. 2037

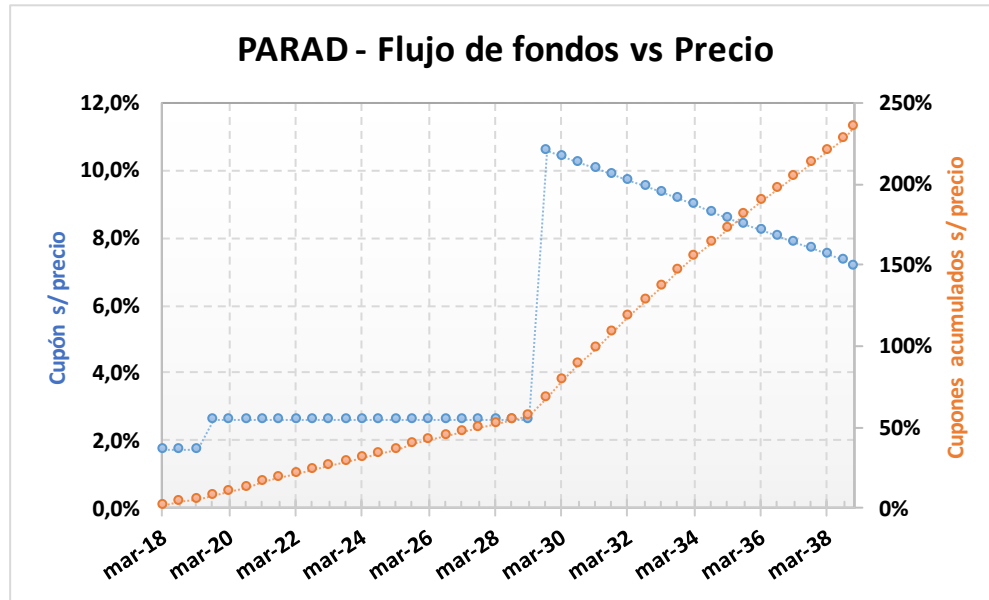
Precio del 7-dic-17	Moneda de cotización	TIREA en u\$s	Duration	Capital residual		Intereses corridos	Valor técnico	Paridad	Tasa de cupón	Próximo servicio				Vencimiento
				Monto	%					Renta		Amortización		
112,75	u\$s	6,66%	10,79x	100,00	100,00%	1,14	101,14	111,48%	7,625%	18-abr-2018	3,81	18-abr-2037	100,00	18-abr-2037



ANÁLISIS DE SENSIBILIDAD		
PRECIO	TIREA	DURATION
103,75	7,50%	10,42x
105,25	7,35%	10,49x
106,75	7,21%	10,55x
108,25	7,07%	10,61x
109,75	6,93%	10,67x
111,25	6,79%	10,73x
112,75	6,66%	10,79x
114,25	6,53%	10,85x
115,75	6,40%	10,90x
117,25	6,28%	10,96x
118,75	6,15%	11,01x
120,25	6,03%	11,07x
121,75	5,92%	11,12x

PARAD – Bono Par en dólares (ley argentina)

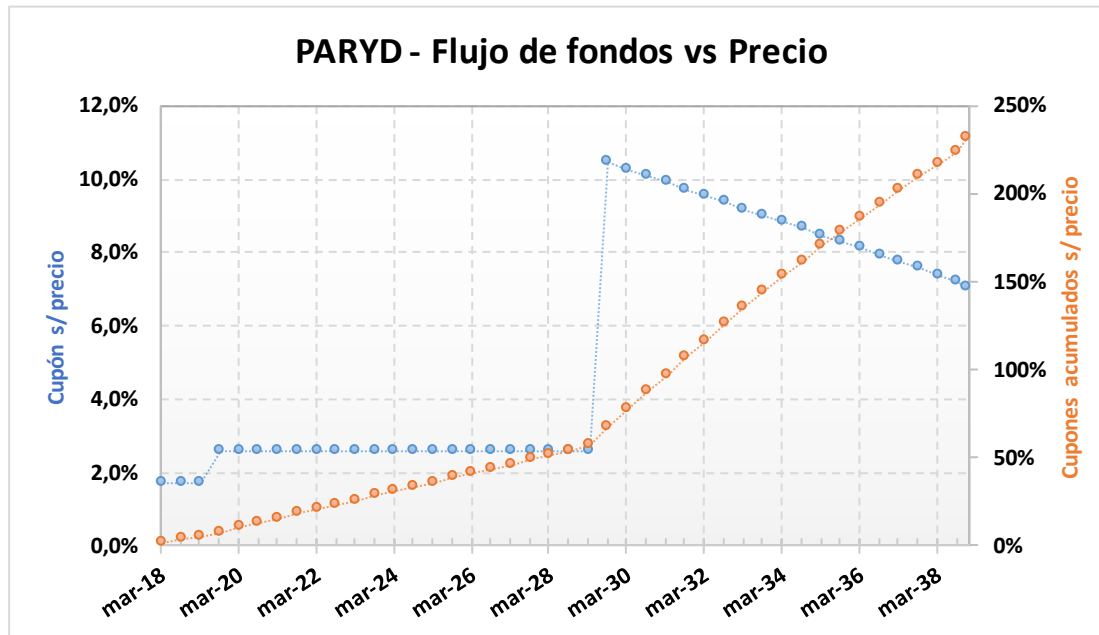
Precio del	Moneda de cotización	TIREA en u\$s	Duration	Capital residual		Intereses corridos	Valor técnico	Paridad	Tasa de cupón	Próximo servicio				Vencimiento
				Monto	%					Renta		Amortización		
7-dic-17	u\$s	6,95%	11,63x	100,00	100,00%	0,50	100,50	71,54%	2,500%	31-mar-2018	1,25	30-sep-2029	5,00	31-dic-2038



ANÁLISIS DE SENSIBILIDAD		
PRECIO	TIREA	DURATION
69,00	7,33%	11,51x
69,50	7,26%	11,53x
70,00	7,19%	11,55x
70,50	7,13%	11,57x
71,00	7,06%	11,59x
71,50	7,00%	11,61x
71,90	6,95%	11,63x
72,50	6,87%	11,65x
73,00	6,81%	11,67x
73,50	6,74%	11,69x
74,00	6,68%	11,71x
74,50	6,62%	11,73x
75,00	6,56%	11,75x

PARYD – Bono Par en dólares (ley NY)

Precio del	Moneda de cotización	TIREA en u\$s	Duration	Capital residual		Intereses corridos	Valor técnico	Paridad	Tasa de cupón	Próximo servicio				Vencimiento
				Monto	%					Renta		Amortización		
7-dic-17	u\$s	6,81%	11,67x	100,00	100,00%	0,50	100,50	72,64%	2,500%	31-mar-2018	1,25	30-sep-2029	5,00	31-dic-2038



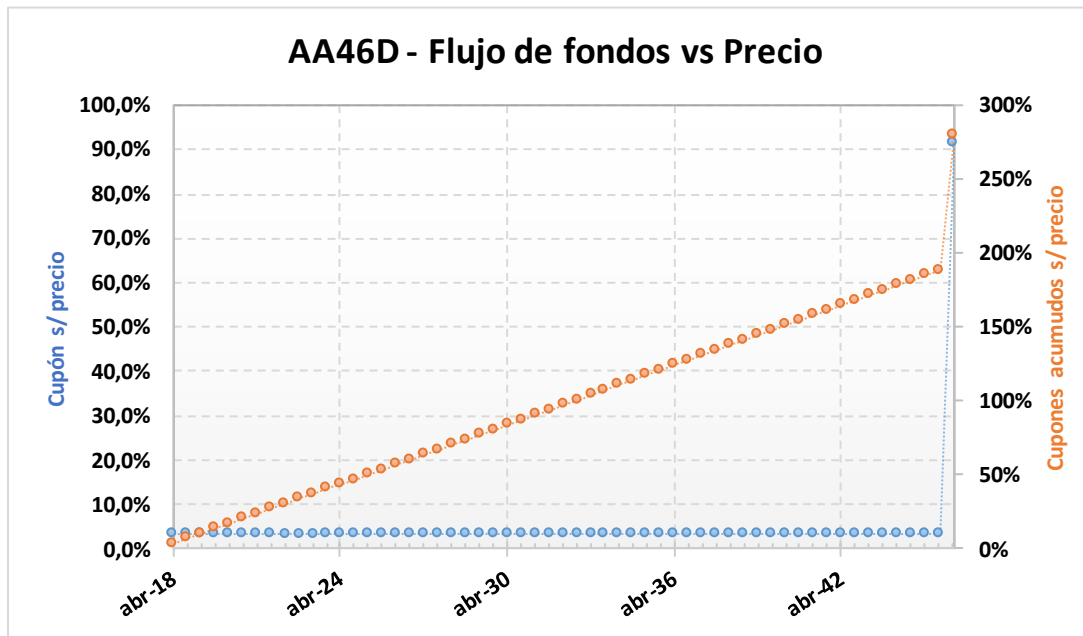
ANÁLISIS DE SENSIBILIDAD

PRECIO	TIREA	DURATION
--------	-------	----------

70,00	7,19%	11,55x
70,50	7,13%	11,57x
71,00	7,06%	11,59x
71,50	7,00%	11,61x
72,00	6,93%	11,63x
72,50	6,87%	11,65x
73,00	6,81%	11,67x
73,50	6,74%	11,69x
74,00	6,68%	11,71x
74,50	6,62%	11,73x
75,00	6,56%	11,75x
75,50	6,50%	11,77x
76,00	6,44%	11,79x

AA46D – Bono internacional de la Rep. Arg. en u\$s 7.625% - 2046

Precio del 7-dic-17	Moneda de cotización	TIREA en u\$s	Duration	Capital residual		Intereses corridos	Valor técnico	Paridad	Tasa de cupón	Próximo servicio				Vencimiento
				Monto	%					Renta		Amortización		
113,45	u\$s	6,75%	12,69x	100,00	100,00%	1,06	101,06	112,26%	7,625%	22-abr-2018	3,81	22-abr-2046	100,00	22-abr-2046



ANÁLISIS DE SENSIBILIDAD

PRECIO	TIREA	DURATION
--------	-------	----------

107,45	7,22%	12,31x
108,45	7,14%	12,37x
109,45	7,06%	12,44x
110,45	6,98%	12,50x
111,45	6,90%	12,56x
112,45	6,83%	12,63x
113,45	6,75%	12,69x
114,45	6,68%	12,75x
115,45	6,61%	12,81x
116,45	6,54%	12,87x
117,45	6,47%	12,93x
118,45	6,40%	12,99x
119,45	6,33%	13,05x