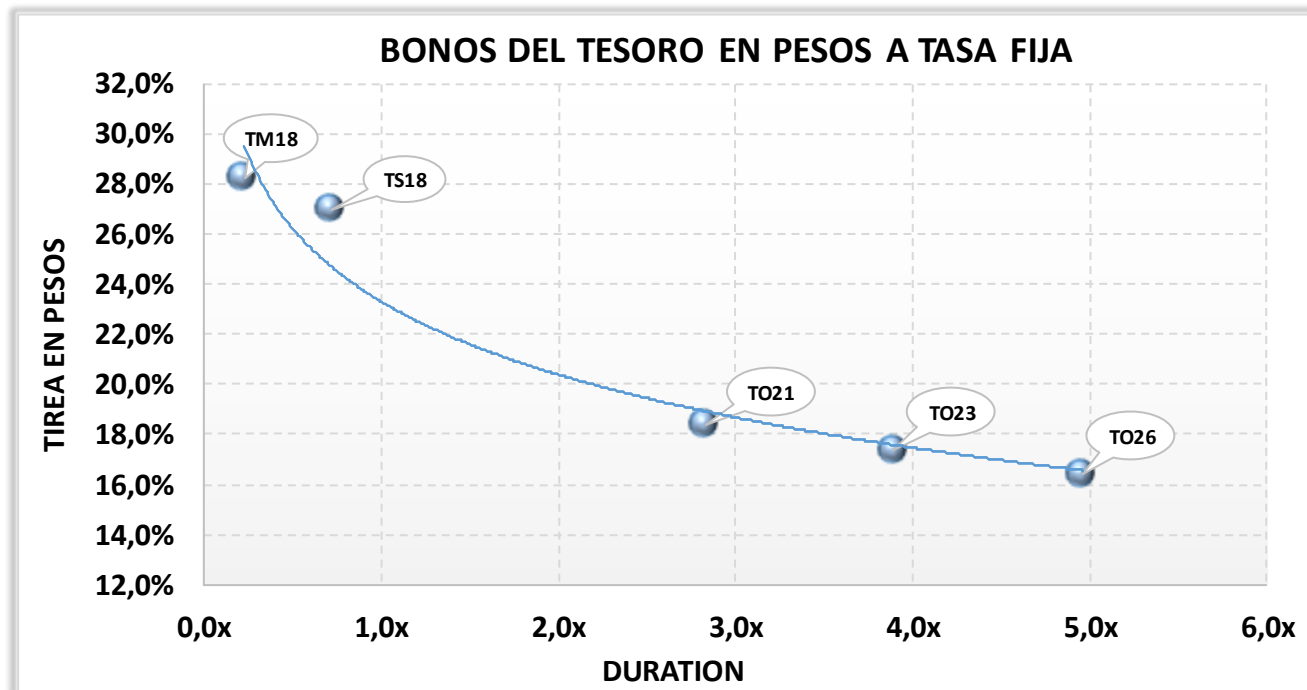


REPORTE DE BONOS DEL TESORO EN PESOS A TASA FIJA

	Precios del	Moneda de cotización	TIREA	Duration	Capital residual		Intereses corridos	Valor técnico	Paridad	Tasa de cupón	Próximo servicio		Vencimiento		
	7-dic-17				Monto	%					Renta	Amortización			
BONOS DENOMINADOS EN PESOS A TASA FIJA															
TM18	105,25	pesos	28,24%	0,2x	100,00	100,00%	6,13	106,13	99,17%	22,75%	5-mar-2018	11,38	5-mar-2018	100,00	5-mar-2018
TS18	102,00	pesos	26,93%	0,7x	100,00	100,00%	4,89	104,89	97,25%	21,20%	19-mar-2018	10,60	19-sep-2018	100,00	19-sep-2018
TO21	105,00	pesos	18,37%	2,8x	100,00	100,00%	3,49	103,49	101,46%	18,20%	3-abr-2018	9,10	3-oct-2021	100,00	3-oct-2021
TO23	100,00	pesos	17,34%	3,9x	100,00	100,00%	2,44	102,44	97,61%	16,00%	17-abr-2018	8,00	17-oct-2023	100,00	17-oct-2023
TO26	101,00	pesos	16,39%	5,0x	100,00	100,00%	2,37	102,37	98,66%	15,50%	17-abr-2018	7,75	17-oct-2026	100,00	17-oct-2026

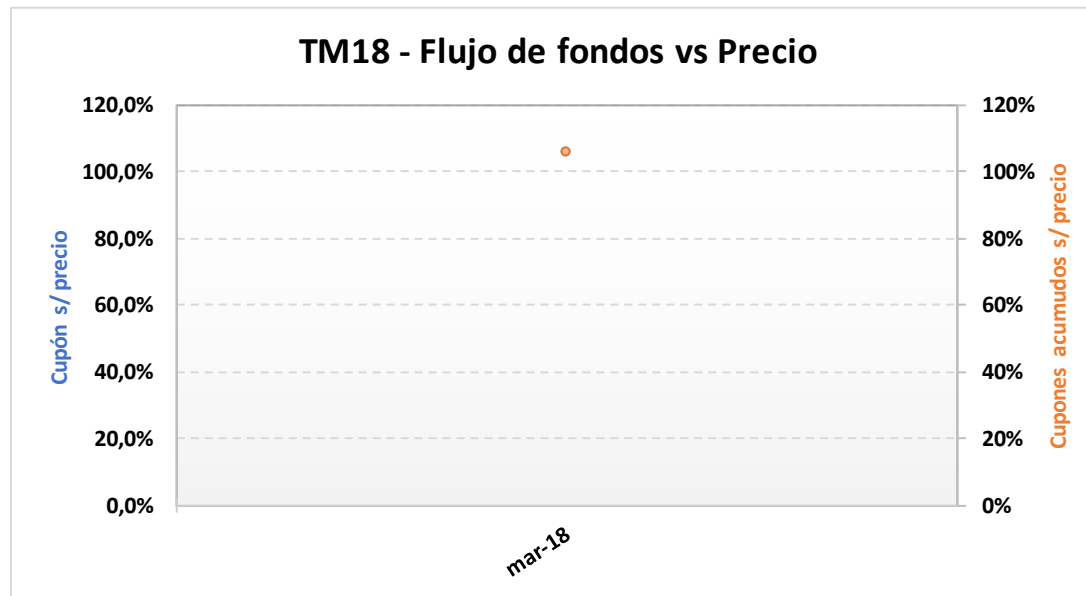
NOTAS Y ACLARACIONES:

Las cotizaciones corresponden a las de BCBA de plazo 48hs. Si no cotizó en ese mercado se toma el del MAE.



TM18 – Bono del Tesoro Nacional en Pesos a Tasa Fija 2018.

Precio del	Moneda de cotización	TIREA en \$	Duration	Capital residual		Intereses corridos	Valor técnico	Paridad	Tasa de cupón	Próximo servicio				Vencimiento
				Monto	%					Renta		Amortización		
7-dic-17														
105,25	pesos	28,24%	0,23x	100,00	100,00%	6,13	106,13	99,17%	22,750%	5-mar-2018	11,38	5-mar-2018	100,00	5-mar-2018

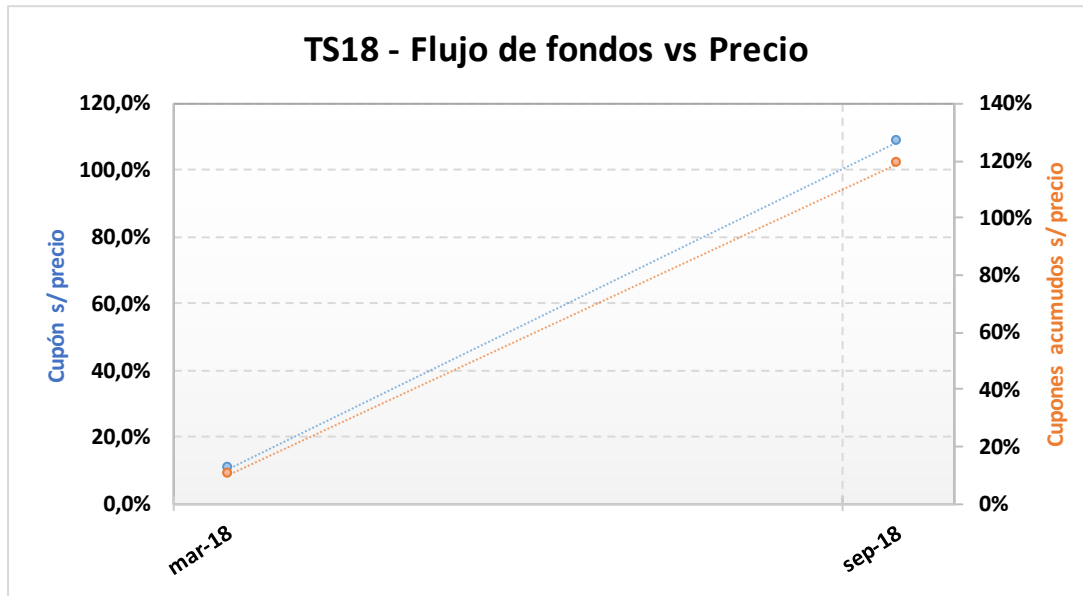


ANÁLISIS DE SENSIBILIDAD

PRECIO	TIREA	DURATION
103,75	36,60%	0,227x
104,00	35,16%	0,227x
104,25	33,74%	0,227x
104,50	32,34%	0,227x
104,75	30,96%	0,227x
105,00	29,59%	0,227x
105,25	28,24%	0,227x
105,50	26,91%	0,227x
105,75	25,60%	0,227x
106,00	24,30%	0,227x
106,25	23,02%	0,227x
106,50	21,75%	0,227x
106,75	20,50%	0,227x

TS18 – Bono del Tesoro Nacional en Pesos a Tasa Fija Vto. 19-Sep-2018.

Precio del 7-dic-17	Moneda de cotización	TIREA en \$	Duration	Capital residual		Intereses corridos	Valor técnico	Paridad	Tasa de cupón	Próximo servicio		Vencimiento		
				Monto	%					Renta	Amortización			
102,00	pesos	26,93%	0,72x	100,00	100,00%	4,89	104,89	97,25%	21,200%	19-mar-2018	10,60	19-sep-2018	100,00	19-sep-2018



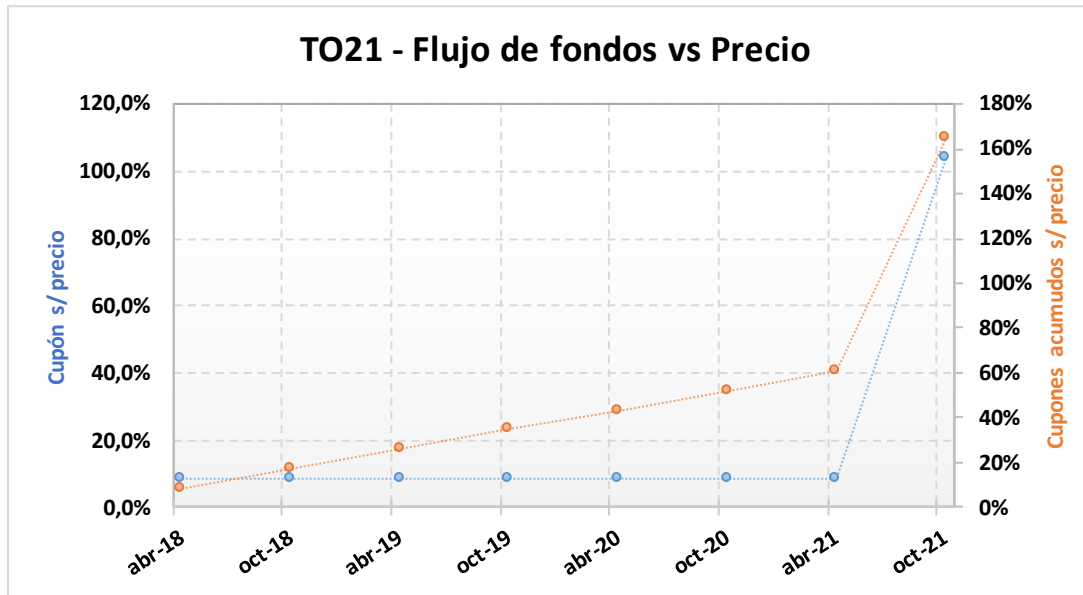
ANÁLISIS DE SENSIBILIDAD

PRECIO	TIREA	DURATION
--------	-------	----------

96,00	38,08%	0,719x
97,00	36,11%	0,719x
98,00	34,18%	0,719x
99,00	32,30%	0,720x
100,00	30,47%	0,720x
101,00	28,68%	0,720x
102,00	26,93%	0,721x
103,00	25,22%	0,721x
104,00	23,56%	0,721x
105,00	21,93%	0,722x
106,00	20,34%	0,722x
107,00	18,78%	0,722x
108,00	17,26%	0,722x

TO21 – Bono del Tesoro Nacional en Pesos a Tasa Fija Vto. 3-Oct-2021.

Precio del 7-dic-17	Moneda de cotización	TIREA en \$	Duration	Capital residual		Intereses corridos	Valor técnico	Paridad	Tasa de cupón	Próximo servicio		Vencimiento		
				Monto	%					Renta	Amortización			
105,00	pesos	18,37%	2,83x	100,00	100,00%	3,49	103,49	101,46%	18,200%	3-abr-2018	9,10	3-oct-2021	100,00	3-oct-2021



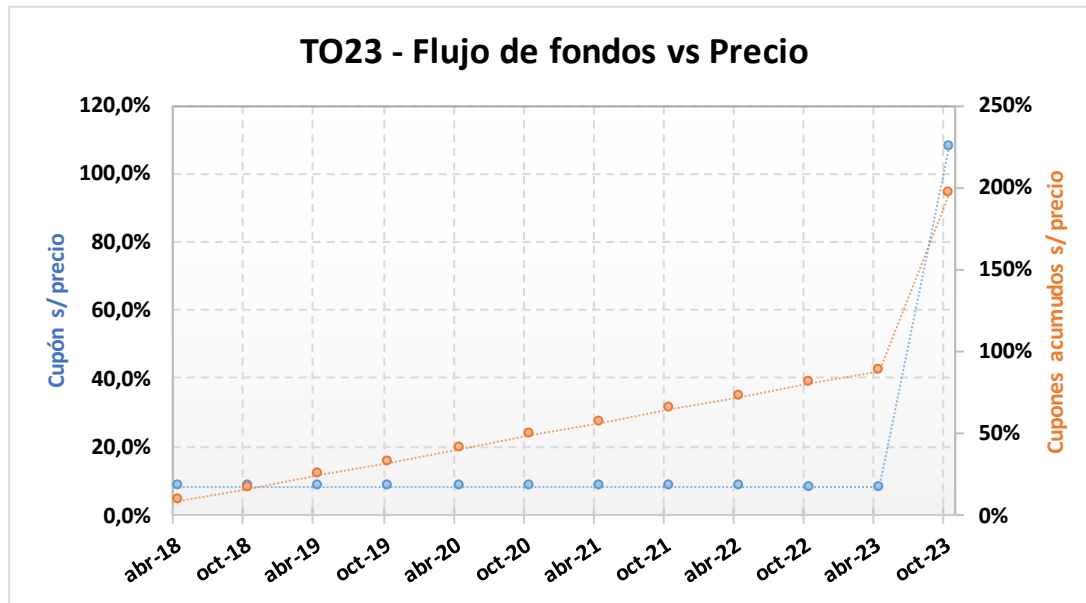
ANÁLISIS DE SENSIBILIDAD

PRECIO	TIREA	DURATION
--------	-------	----------

99,00	20,87%	2,792x
100,00	20,44%	2,798x
101,00	20,01%	2,804x
102,00	19,59%	2,810x
103,00	19,18%	2,815x
104,00	18,77%	2,821x
105,00	18,37%	2,827x
106,00	17,97%	2,832x
107,00	17,58%	2,837x
108,00	17,20%	2,842x
109,00	16,82%	2,848x
110,00	16,45%	2,853x
111,00	16,08%	2,858x

TO23 – Bono del Tesoro Nacional en Pesos a Tasa Fija Vto. 17-Oct-2023.

Precio del 7-dic-17	Moneda de cotización	TIREA en \$	Duration	Capital residual		Intereses corridos	Valor técnico	Paridad	Tasa de cupón	Próximo servicio		Vencimiento		
				Monto	%					Renta	Amortización			
100,00	pesos	17,34%	3,89x	100,00	100,00%	2,44	102,44	97,61%	16,000%	17-abr-2018	8,00	17-oct-2023	100,00	17-oct-2023



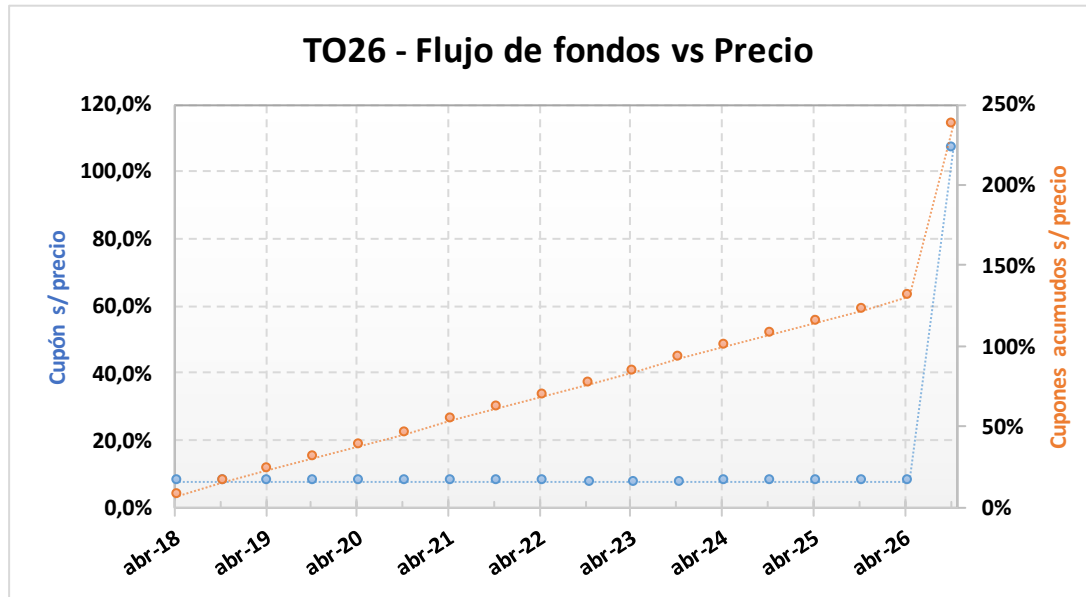
ANÁLISIS DE SENSIBILIDAD

PRECIO	TIREA	DURATION
--------	-------	----------

94,00	19,24%	3,824x
95,00	18,91%	3,836x
96,00	18,58%	3,848x
97,00	18,27%	3,859x
98,00	17,95%	3,870x
99,00	17,64%	3,881x
100,00	17,34%	3,892x
101,00	17,04%	3,903x
102,00	16,75%	3,913x
103,00	16,46%	3,924x
104,00	16,17%	3,934x
105,00	15,89%	3,944x
106,00	15,61%	3,954x

TO26 – Bono del Tesoro Nacional en Pesos a Tasa Fija Vto. 17-Oct-2026.

Precio del 7-dic-17	Moneda de cotización	TIREA en \$	Duration	Capital residual		Intereses corridos	Valor técnico	Paridad	Tasa de cupón	Próximo servicio		Vencimiento		
				Monto	%					Renta	Amortización			
101,00	pesos	16,39%	4,96x	100,00	100,00%	2,37	102,37	98,66%	15,500%	17-abr-2018	7,75	17-oct-2026	100,00	17-oct-2026



ANÁLISIS DE SENSIBILIDAD

PRECIO	TIREA	DURATION
95,00	17,86%	4,838x
96,00	17,60%	4,859x
97,00	17,35%	4,880x
98,00	17,11%	4,901x
99,00	16,87%	4,921x
100,00	16,63%	4,941x
101,00	16,39%	4,961x
102,00	16,16%	4,981x
103,00	15,94%	5,000x
104,00	15,71%	5,019x
105,00	15,49%	5,038x
106,00	15,28%	5,056x
107,00	15,06%	5,074x