

REPORTE DE BONOS AJUSTABLES POR CER

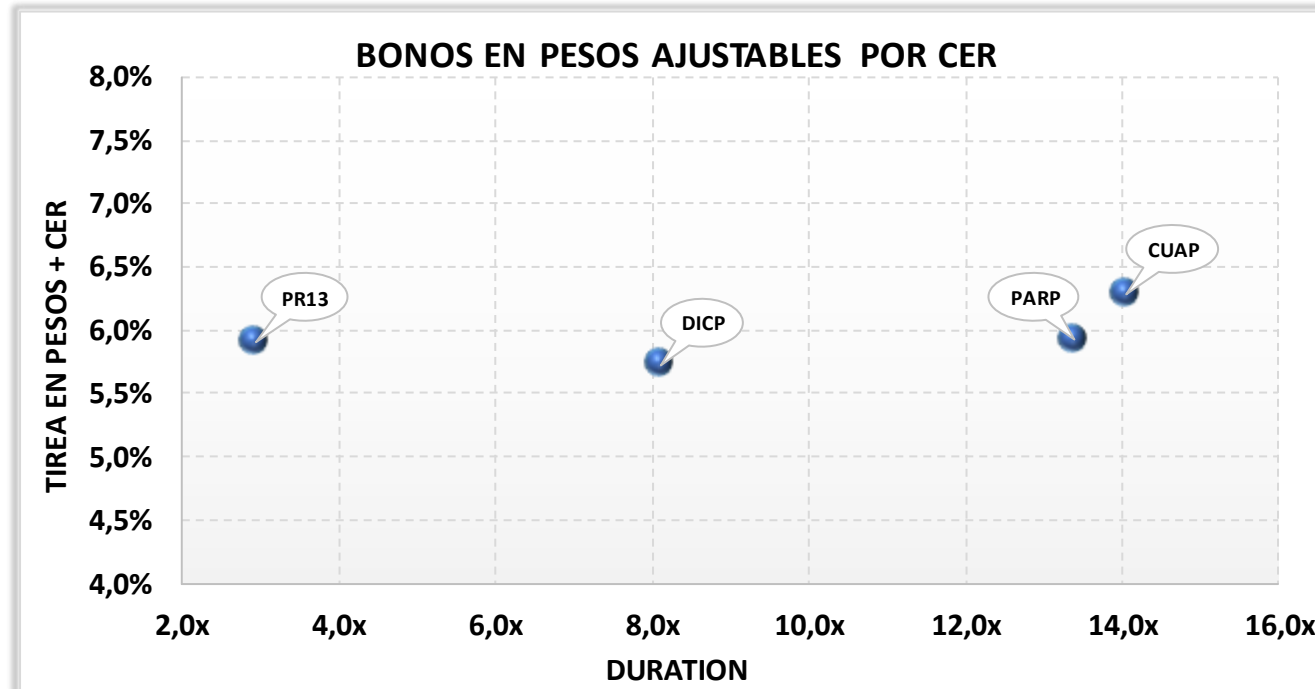
	Precios del	Moneda de cotización	TIREA	Duration	Capital residual		Intereses corridos	Valor técnico	Paridad	Tasa de cupón	Próximo servicio		Vencimiento		
	15-dic-17				Monto	%					Renta	Amortización			
BONOS DENOMINADOS EN PESOS AJUSTABLES POR CER ^(a)															
PR13	392,00	pesos	5,90% + CER	2,9x	432,04	62,65%	0,10	432,13	90,71%	2,00%	15-ene-2018	0,72 + CER	15-ene-2018	5,72 + CER	15-mar-2024
DICP	752,50	pesos	5,73% + CER	8,1x	722,35	100,00%	19,77	742,12	101,40%	5,83%	31-dic-2017	21,06 + CER	30-jun-2024	36,12 + CER	31-dic-2033
PARP	334,00	pesos	5,92% + CER	13,4x	568,81	100,00%	1,47	570,28	58,57%	1,18%	31-mar-2018	3,36 + CER	30-sep-2029	28,44 + CER	31-dic-2038
CUAP	525,00	pesos	6,28% + CER	14,0x	789,84	100,00%	12,27	802,11	65,45%	3,31%	31-dic-2017	13,07 + CER	30-jun-2036	39,49 + CER	31-dic-2045

NOTAS Y ACLARACIONES:

Las cotizaciones corresponden a las de BCBA de plazo 48hs.

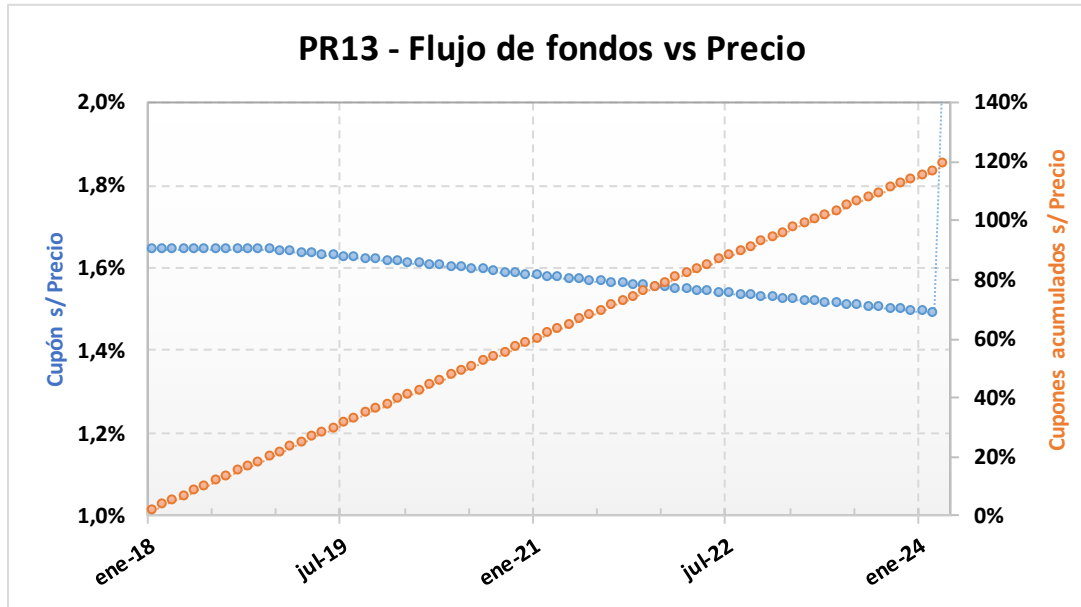
Los cálculos de indicadores corresponden al 19.12.2017

(a) Los cálculos contemplan el ajuste por CER correspondiente sólo hasta el día de la fecha del análisis, o sea, no contempla estimaciones futuras del CER.



PR13 – Bonos de Consolidación. 6^{ta}. Serie.

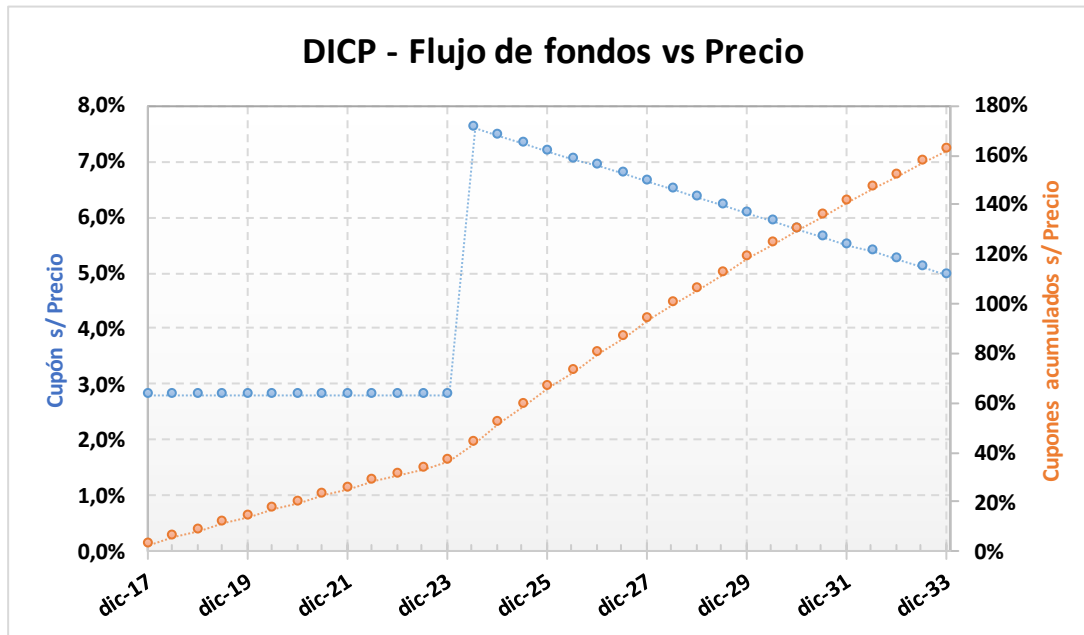
Precio del 15-dic-17	Moneda de cotización	TIREA en \$ + CER	Duration	Capital residual		Intereses corridos	Valor técnico	Paridad	Tasa de cupón	Próximo servicio		Vencimiento		
				Monto	%					Renta	Amortización			
392,00	pesos	5,90% + CER	2,93x	432,04	62,65%	0,10	432,13	90,71%	2,000%	15-ene-2018	0,72 + CER	15-ene-2018	5,72 + CER	15-mar-2024



ANÁLISIS DE SENSIBILIDAD		
PRECIO	TIREA	DURATION
380,00	7,04%	2,90x
382,00	6,84%	2,90x
384,00	6,65%	2,91x
386,00	6,46%	2,91x
388,00	6,27%	2,92x
390,00	6,08%	2,93x
392,00	5,90%	2,93x
394,00	5,72%	2,94x
396,00	5,53%	2,94x
398,00	5,35%	2,95x
400,00	5,17%	2,95x
402,00	5,00%	2,96x
404,00	4,82%	2,96x

DICP – Bono Discount (ajustable por CER)

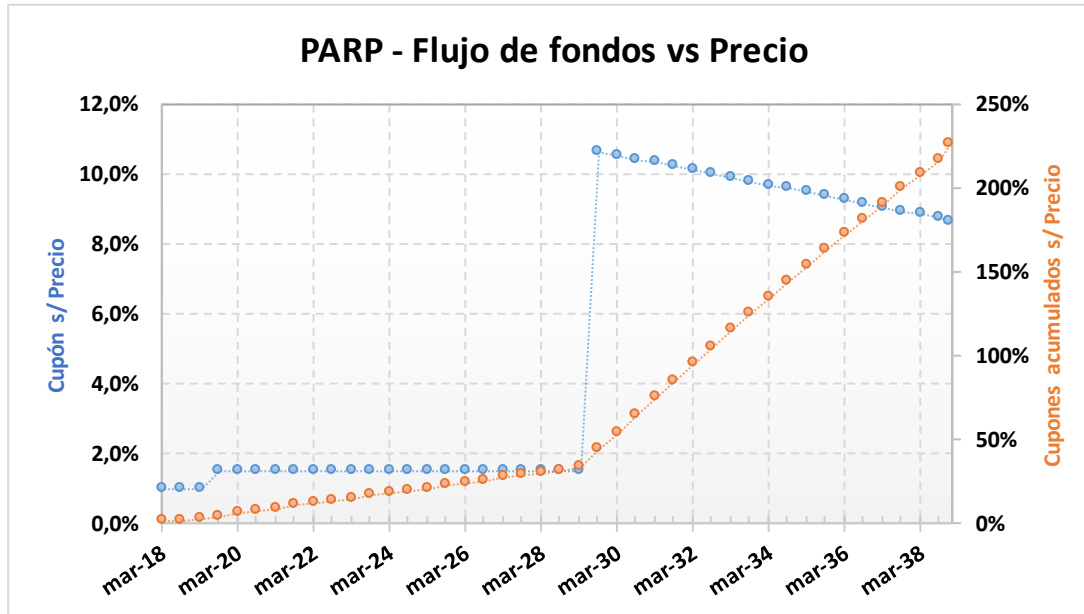
Precio del	Moneda de cotización	TIREA en \$ + CER	Duration	Capital residual		Intereses corridos	Valor técnico	Paridad	Tasa de cupón	Próximo servicio		Vencimiento		
				Monto	%					Renta	Amortización			
15-dic-17	pesos	5,73% + CER	8,11x	722,35	100,00%	19,77	742,12	101,40%	5,830%	31-dic-2017	21,06 + CER	30-jun-2024	36,12 + CER	31-dic-2033



ANÁLISIS DE SENSIBILIDAD		
PRECIO	TIREA	DURATION
690,00	6,88%	7,91x
700,00	6,69%	7,94x
710,00	6,50%	7,97x
720,00	6,31%	8,01x
730,00	6,13%	8,04x
740,00	5,95%	8,07x
752,50	5,73%	8,11x
760,00	5,60%	8,13x
770,00	5,43%	8,17x
780,00	5,26%	8,20x
790,00	5,10%	8,22x
800,00	4,94%	8,25x
810,00	4,78%	8,28x

PARP – Bono Par (ajustable por CER)

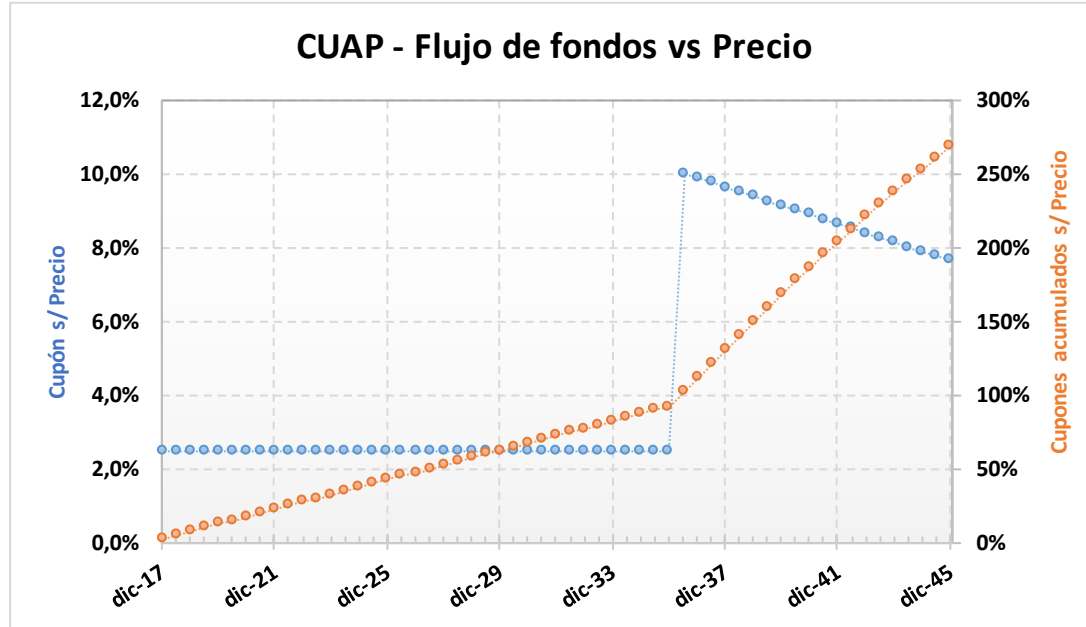
Precio del	Moneda de cotización	TIREA en \$ + CER	Duration	Capital residual		Intereses corridos	Valor técnico	Paridad	Tasa de cupón	Próximo servicio			Vencimiento	
				Monto	%					Renta	Amortización			
15-dic-17	pesos	5,92% + CER	13,38x	568,81	100,00%	1,47	570,28	58,57%	1,180%	31-mar-2018	3,36 + CER	30-sep-2029	28,44 + CER	31-dic-2038



ANÁLISIS DE SENSIBILIDAD		
PRECIO	TIREA	DURATION
305,00	6,65%	13,19x
310,00	6,52%	13,22x
315,00	6,39%	13,26x
320,00	6,27%	13,29x
325,00	6,14%	13,33x
330,00	6,02%	13,36x
334,00	5,92%	13,38x
340,00	5,78%	13,42x
345,00	5,67%	13,45x
350,00	5,56%	13,48x
355,00	5,45%	13,51x
360,00	5,34%	13,54x
365,00	5,23%	13,57x

CUAP – Bono Cuasipar en Pesos (ajustable por CER)

Precio del	Moneda de cotización	TIREA en \$ + CER	Duration	Capital residual		Intereses corridos	Valor técnico	Paridad	Tasa de cupón	Próximo servicio			Vencimiento	
				Monto	%					Renta	Amortización			
15-dic-17	pesos	6,28% + CER	14,04x	789,84	100,00%	12,27	802,11	65,45%	3,310%	31-dic-2017	13,07 + CER	30-jun-2036	39,49 + CER	31-dic-2045



ANÁLISIS DE SENSIBILIDAD		
PRECIO	TIREA	DURATION
465,00	7,23%	13,37x
475,00	7,06%	13,49x
485,00	6,89%	13,60x
495,00	6,73%	13,72x
505,00	6,58%	13,83x
515,00	6,43%	13,93x
525,00	6,28%	14,04x
535,00	6,14%	14,14x
545,00	6,00%	14,24x
555,00	5,86%	14,33x
565,00	5,73%	14,43x
575,00	5,60%	14,52x
585,00	5,48%	14,61x