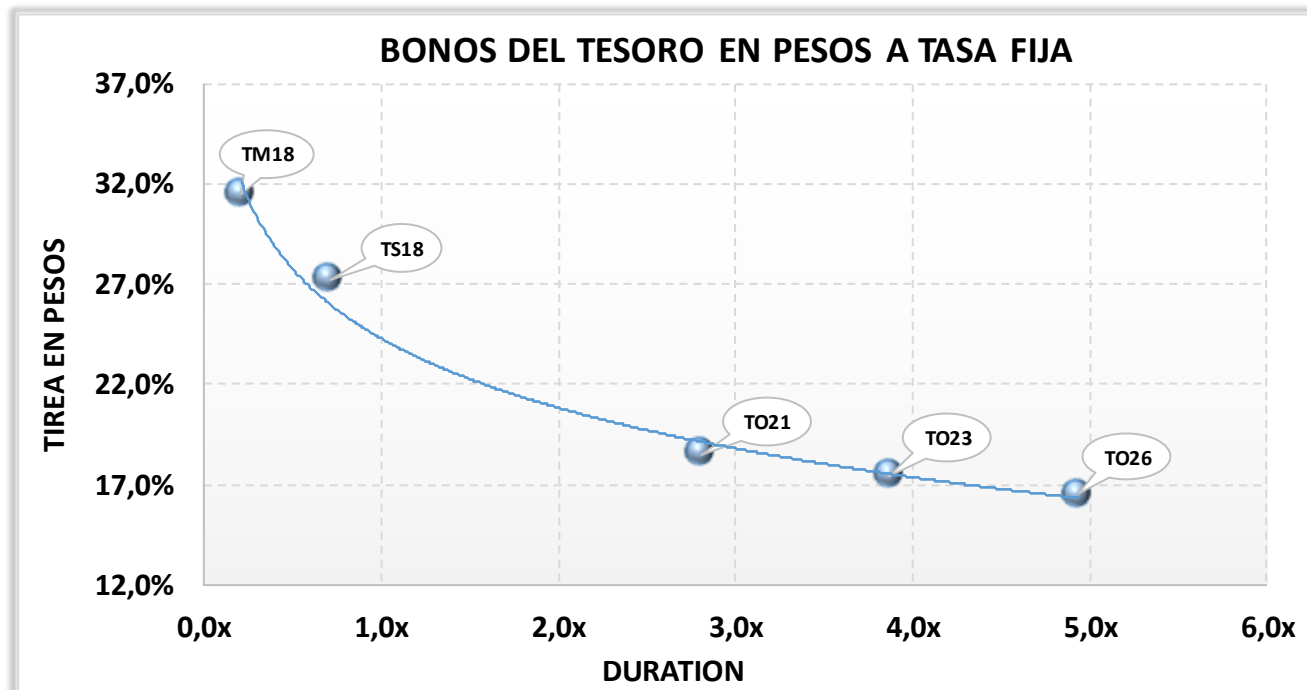


# REPORTE DE BONOS DEL TESORO EN PESOS A TASA FIJA

	Precios del	Moneda de cotización	TIREA	Duration	Capital residual		Intereses corridos	Valor técnico	Paridad	Tasa de cupón	Próximo servicio		Vencimiento		
	15-dic-17				Monto	%					Renta	Amortización			
<b>BONOS DENOMINADOS EN PESOS A TASA FIJA</b>															
TM18	105,20	pesos	31,51%	0,2x	100,00	100,00%	6,57	106,57	98,71%	22,75%	5-mar-2018	11,38	5-mar-2018	100,00	5-mar-2018
TS18	102,30	pesos	27,23%	0,7x	100,00	100,00%	5,30	105,30	97,15%	21,20%	19-mar-2018	10,60	19-sep-2018	100,00	19-sep-2018
TO21	105,00	pesos	18,51%	2,8x	100,00	100,00%	3,84	103,84	101,11%	18,20%	3-abr-2018	9,10	3-oct-2021	100,00	3-oct-2021
TO23	100,00	pesos	17,43%	3,9x	100,00	100,00%	2,76	102,76	97,32%	16,00%	17-abr-2018	8,00	17-oct-2023	100,00	17-oct-2023
TO26	101,00	pesos	16,46%	4,9x	100,00	100,00%	2,67	102,67	98,37%	15,50%	17-abr-2018	7,75	17-oct-2026	100,00	17-oct-2026

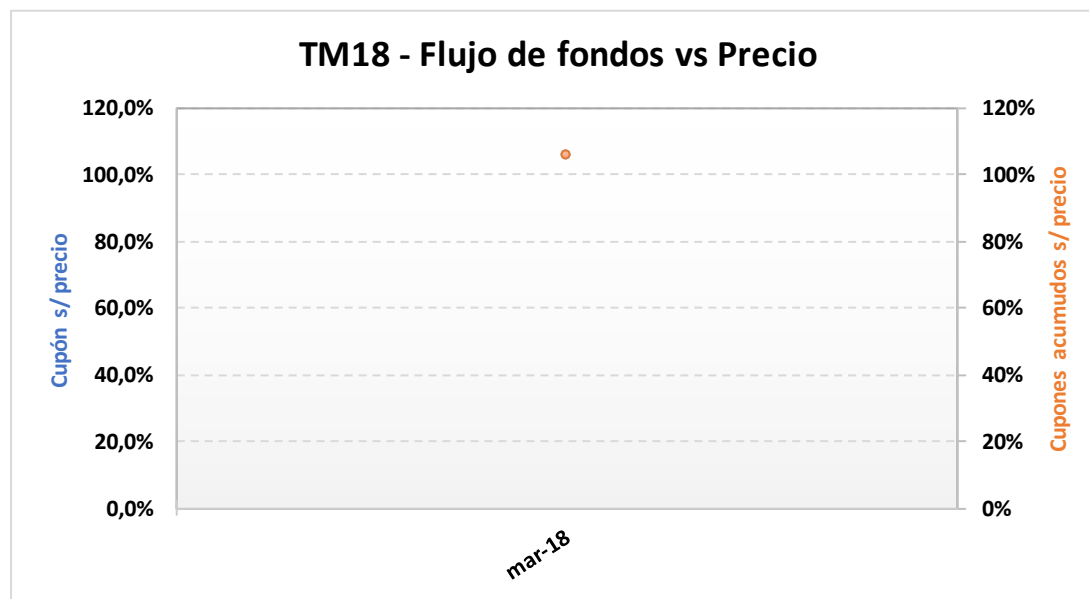
**NOTAS Y ACLARACIONES:**

Las cotizaciones corresponden a las de BCBA de plazo 48hs. Si no cotizó en ese mercado se toma el del MAE.



## TM18 – Bono del Tesoro Nacional en Pesos a Tasa Fija 2018.

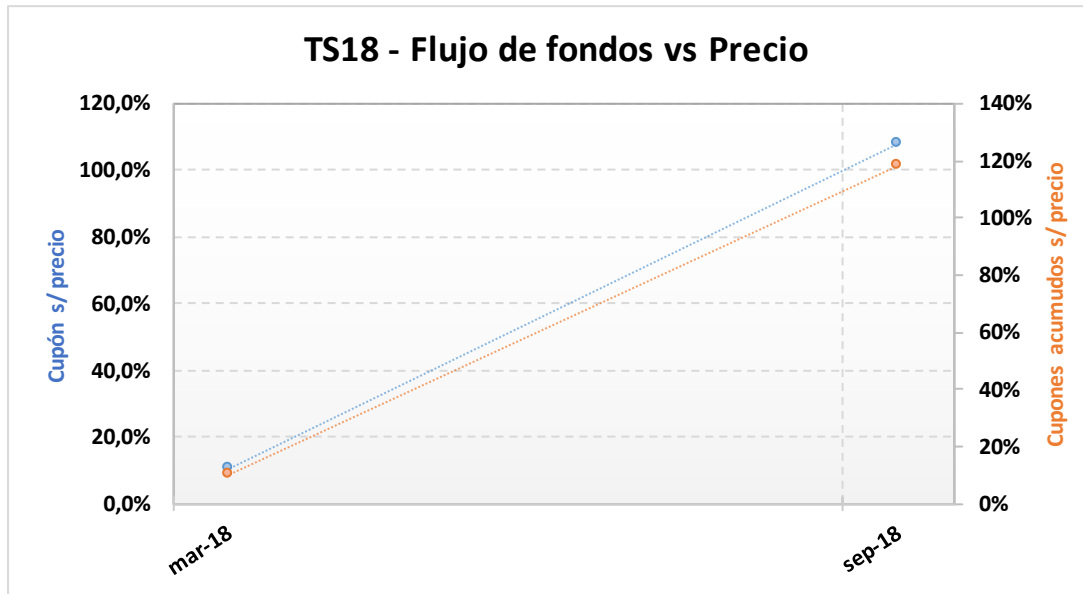
Precio del 15-dic-17	Moneda de cotización	TIREA en \$	Duration	Capital residual		Intereses corridos	Valor técnico	Paridad	Tasa de cupón	Próximo servicio				Vencimiento
				Monto	%					Renta		Amortización		
105,20	pesos	31,51%	0,21x	100,00	100,00%	6,57	106,57	98,71%	22,750%	5-mar-2018	11,38	5-mar-2018	100,00	5-mar-2018



ANÁLISIS DE SENSIBILIDAD		
PRECIO	TIREA	DURATION
103,75	40,58%	0,208x
104,00	38,96%	0,208x
104,25	37,37%	0,208x
104,50	35,80%	0,208x
104,75	34,25%	0,208x
105,00	32,72%	0,208x
<b>105,20</b>	<b>31,51%</b>	<b>0,208x</b>
105,50	29,73%	0,208x
105,75	28,26%	0,208x
106,00	26,81%	0,208x
106,25	25,39%	0,208x
106,50	23,98%	0,208x
106,75	22,59%	0,208x

## TS18 – Bono del Tesoro Nacional en Pesos a Tasa Fija Vto. 19-Sep-2018.

Precio del 15-dic-17	Moneda de cotización	TIREA en \$	Duration	Capital residual		Intereses corridos	Valor técnico	Paridad	Tasa de cupón	Próximo servicio				Vencimiento
				Monto	%					Renta		Amortización		
102,30	pesos	27,23%	0,70x	100,00	100,00%	5,30	105,30	97,15%	21,200%	19-mar-2018	10,60	19-sep-2018	100,00	19-sep-2018



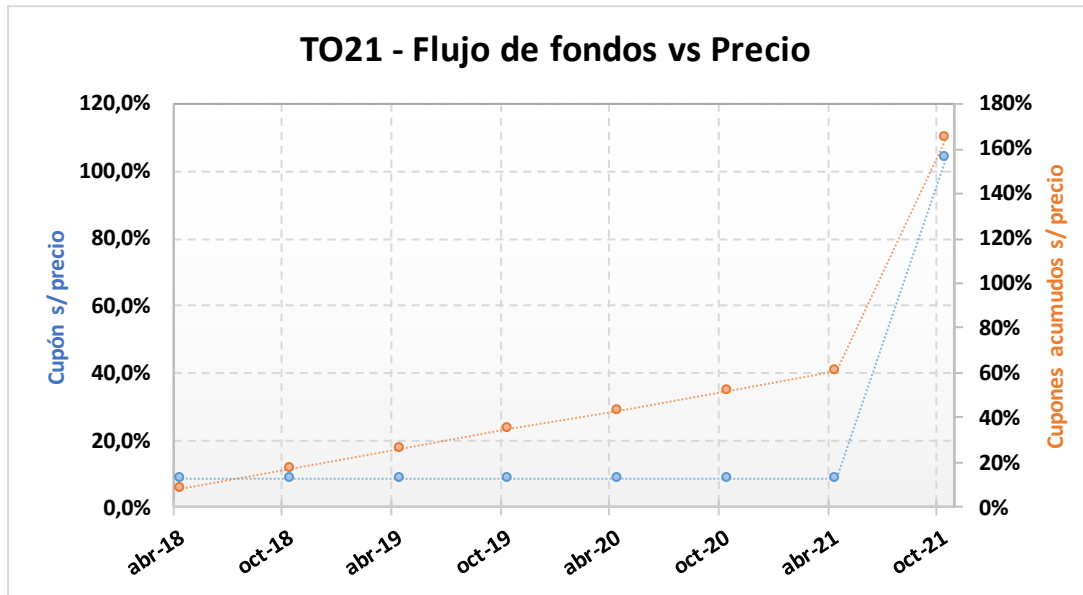
### ANÁLISIS DE SENSIBILIDAD

PRECIO	TIREA	DURATION
--------	-------	----------

96,30	38,69%	0,699x
97,30	36,66%	0,700x
98,30	34,68%	0,700x
99,30	32,74%	0,701x
100,30	30,86%	0,701x
101,30	29,02%	0,701x
<b>102,30</b>	<b>27,23%</b>	<b>0,701x</b>
103,30	25,47%	0,702x
104,30	23,76%	0,702x
105,30	22,09%	0,702x
106,30	20,46%	0,703x
107,30	18,87%	0,703x
108,30	17,31%	0,703x

### TO21 – Bono del Tesoro Nacional en Pesos a Tasa Fija Vto. 3-Oct-2021.

Precio del	Moneda de cotización	TIREA en \$	Duration	Capital residual		Intereses corridos	Valor técnico	Paridad	Tasa de cupón	Próximo servicio		Vencimiento		
				Monto	%					Renta	Amortización			
15-dic-17	pesos	18,51%	2,81x	100,00	100,00%	3,84	103,84	101,11%	18,200%	3-abr-2018	9,10	3-oct-2021	100,00	3-oct-2021



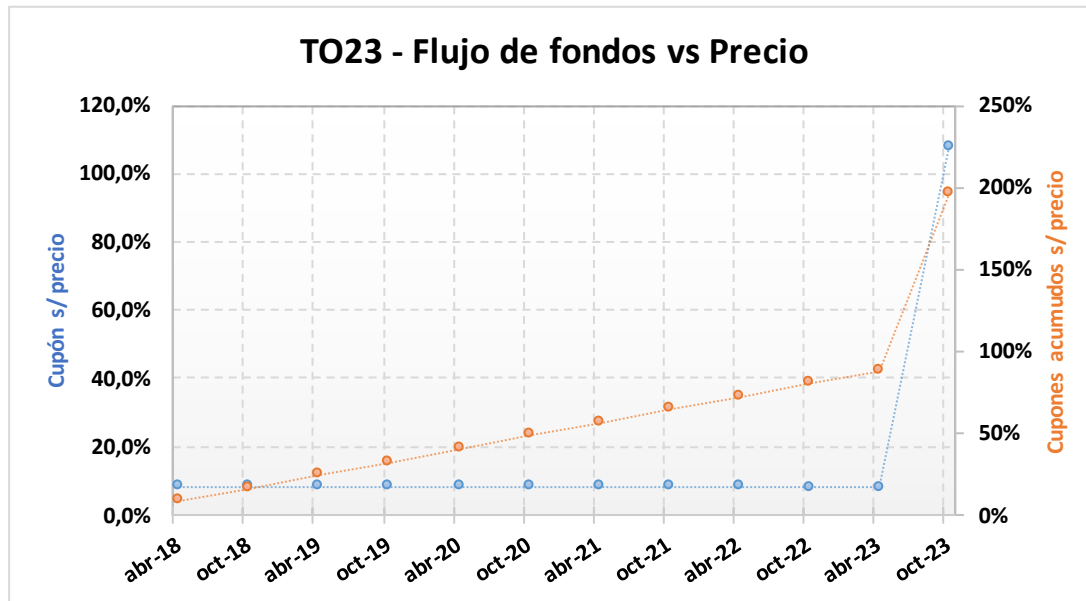
#### ANÁLISIS DE SENSIBILIDAD

PRECIO	TIREA	DURATION
--------	-------	----------

99,00	21,03%	2,771x
100,00	20,60%	2,777x
101,00	20,16%	2,783x
102,00	19,74%	2,789x
103,00	19,32%	2,794x
104,00	18,91%	2,800x
<b>105,00</b>	<b>18,51%</b>	<b>2,805x</b>
106,00	18,11%	2,811x
107,00	17,71%	2,816x
108,00	17,33%	2,822x
109,00	16,94%	2,827x
110,00	16,57%	2,832x
111,00	16,19%	2,837x

## TO23 – Bono del Tesoro Nacional en Pesos a Tasa Fija Vto. 17-Oct-2023.

Precio del 15-dic-17	Moneda de cotización	TIREA en \$	Duration	Capital residual		Intereses corridos	Valor técnico	Paridad	Tasa de cupón	Próximo servicio		Vencimiento		
				Monto	%					Renta	Amortización			
100,00	pesos	17,43%	3,87x	100,00	100,00%	2,76	102,76	97,32%	16,000%	17-abr-2018	8,00	17-oct-2023	100,00	17-oct-2023

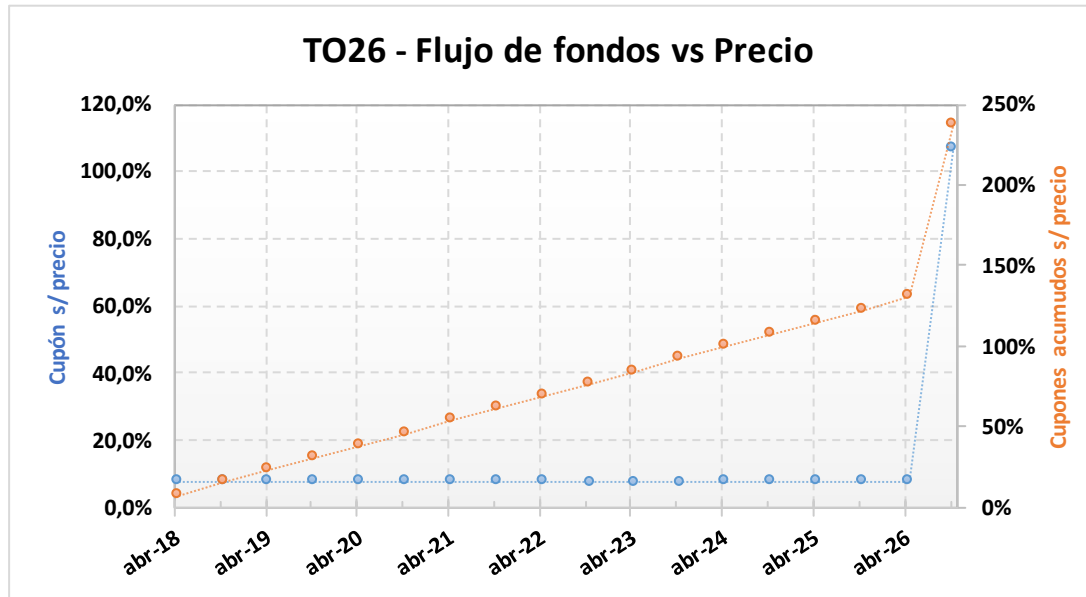


### ANÁLISIS DE SENSIBILIDAD

PRECIO	TIREA	DURATION
94,00	19,34%	3,801x
95,00	19,01%	3,813x
96,00	18,69%	3,825x
97,00	18,37%	3,836x
98,00	18,05%	3,848x
99,00	17,74%	3,859x
<b>100,00</b>	<b>17,43%</b>	<b>3,870x</b>
101,00	17,13%	3,880x
102,00	16,84%	3,891x
103,00	16,54%	3,902x
104,00	16,26%	3,912x
105,00	15,97%	3,922x
106,00	15,69%	3,932x

### TO26 – Bono del Tesoro Nacional en Pesos a Tasa Fija Vto. 17-Oct-2026.

Precio del 15-dic-17	Moneda de cotización	TIREA en \$	Duration	Capital residual		Intereses corridos	Valor técnico	Paridad	Tasa de cupón	Próximo servicio		Vencimiento		
				Monto	%					Renta	Amortización			
101,00	pesos	16,46%	4,94x	100,00	100,00%	2,67	102,67	98,37%	15,500%	17-abr-2018	7,75	17-oct-2026	100,00	17-oct-2026



#### ANÁLISIS DE SENSIBILIDAD

PRECIO	TIREA	DURATION
--------	-------	----------

95,00	17,94%	4,813x
96,00	17,68%	4,834x
97,00	17,43%	4,855x
98,00	17,18%	4,876x
99,00	16,94%	4,896x
100,00	16,70%	4,916x
<b>101,00</b>	<b>16,46%</b>	<b>4,936x</b>
102,00	16,23%	4,956x
103,00	16,00%	4,975x
104,00	15,78%	4,994x
105,00	15,56%	5,013x
106,00	15,34%	5,031x
107,00	15,12%	5,050x