

REPORTE DE BONOS

5 de febrero de 2018

Disclaimer:

Este reporte ha sido elaborado por Burplaza S.A. Considera que la información aquí contenida proviene de fuentes confiables. Su objetivo es brindar información y no representa una oferta de compra o venta de activos o instrumentos de ningún tipo. Todas las opiniones y estimaciones expresadas en este documento están sujetas a cambios sin previo aviso.

	Precios del	Moneda de cotización	TIREA	Duration	Capital residual		Intereses corridos	Valor técnico	Paridad	Tasa de cupón	Próximo servicio		Vencimiento		
	2-feb-18				Monto	%					Renta	Amortización			
BONOS DENOMINADOS EN PESOS A TASA FIJA															
TM18	110,00	pesos	18,29%	0,1x	100,00	100,00%	9,54	109,54	100,42%	22,75%	5-mar-2018	11,38	5-mar-2018	100,00	5-mar-2018
TS18	107,20	pesos	24,02%	0,6x	100,00	100,00%	8,07	108,07	99,20%	21,20%	19-mar-2018	10,60	19-sep-2018	100,00	19-sep-2018
TO21	110,00	pesos	17,46%	2,7x	100,00	100,00%	6,22	106,22	103,56%	18,20%	3-abr-2018	9,10	3-oct-2021	100,00	3-oct-2021
TO23	104,50	pesos	16,73%	3,8x	100,00	100,00%	4,84	104,84	99,67%	16,00%	17-abr-2018	8,00	17-oct-2023	100,00	17-oct-2023
TO26	106,00	pesos	15,79%	4,9x	100,00	100,00%	4,69	104,69	101,25%	15,50%	17-abr-2018	7,75	17-oct-2026	100,00	17-oct-2026
BONOS DENOMINADOS EN PESOS AJUSTABLES POR CER ^(a)															
PR13	414,00	pesos	4,53% + CER	2,9x	438,28	61,82%	0,51	438,79	94,35%	2,00%	15-feb-2018	0,73 + CER	15-feb-2018	5,88 + CER	15-mar-2024
DICP	842,00	pesos	4,40% + CER	8,4x	742,63	100,00%	4,33	746,96	112,72%	5,83%	30-jun-2018	21,65 + CER	30-jun-2024	37,13 + CER	31-dic-2033
PARP	403,00	pesos	4,73% + CER	13,6x	584,78	100,00%	2,42	587,20	68,63%	1,18%	31-mar-2018	3,45 + CER	30-sep-2029	29,24 + CER	31-dic-2038
CUAP	630,00	pesos	5,04% + CER	15,1x	812,02	100,00%	2,69	814,71	77,33%	3,31%	30-jun-2018	13,44 + CER	30-jun-2036	40,60 + CER	31-dic-2045
BONOS DENOMINADOS EN PESOS A TASA BADLAR															
PR15	172,01	pesos	27,65%	2,2x	175,47	100,00%	3,69	179,16	96,01%	23,24%	4-abr-2018	10,06	4-jul-2019	8,77	4-oct-2022
BONOS DOLLAR-LINKED ^(c)															
AM18	1.948,00	pesos	12,55%	0,1x	100,00	100,00%	0,92	100,92	98,99%	2,40%	18-mar-2018	1,20	18-mar-2018	100,00	18-mar-2018
BDC19 ^(CABA)	989,00	pesos	3,26%	0,8x	49,99	49,99%	0,44	50,43	100,58%	3,98%	17-may-2018	0,99	17-may-2018	16,67	17-may-2019
PUO19 ^(Chubut)	815,50	pesos	9,46%	0,9x	43,75	43,75%	0,07	43,82	95,43%	4,00%	21-abr-2018	0,44	21-abr-2018	6,25	21-oct-2019
TITULOS VINCULADOS AL PBI DENOMINADO EN PESOS ^(d)															
TVPP	8,74	pesos	74,68%	1,9x	24,59	51,24%	---	---	---	---	---	---	15-dic-2019	24,59	15 dic 2019
TITULOS VINCULADOS AL PBI DENOMINADO EN DÓLARES ^(d)															
TVPA ^(c)	174,00	pesos	37,28%	3,5x	29,96	62,42%	---	---	---	---	---	---	15-dic-2019	4,85	15 dic 2024

NOTAS Y ACLARACIONES:

Las cotizaciones corresponden a las de BCBA de plazo 48hs. Si no cotizó en ese mercado se toma el del MAE. Si una especie no cotizó en una de las monedas, se toma la cotización en la otra moneda corregida por el tipo de cambio BNA prom. C/V. Los cálculos de indicadores corresponden al 06.02.2018

(a) Los cálculos contemplan el ajuste por CER correspondiente sólo hasta el día de la fecha del análisis, o sea, no contempla estimaciones futuras del CER.

(b) Tasa Badlar Privada estimada: 23,00%

(c) Tipo de cambio BNA Prom. C/V: \$/u\$s 19,50 La TIR está expresada en u\$s.

(d) Ver en la sección específica dedicada a estos bonos la estimación del crecimiento futuro del PBI considerada en este análisis. Las fechas de vencimiento son estimadas atento a las condiciones de emisión.

	Precios del	Moneda de cotización	TIREA	Duration	Capital residual		Intereses corridos	Valor técnico	Paridad	Tasa de cupón	Próximo servicio		Vencimiento		
	2-feb-18				Monto	%					Renta	Amortización			
BONOS DENOMINADO EN DÓLARES															
AN18D	106,00	u\$s	3,60%	0,8x	100,00	100,00%	1,68	101,68	104,25%	9,000%	29-may-2018	4,50	29-nov-2018	100,00	29-nov-2018
AA19D	105,45	u\$s	3,19%	1,2x	100,00	100,00%	1,81	101,81	103,58%	6,250%	22-abr-2018	3,13	22-abr-2019	100,00	22-abr-2019
A020D	110,65	u\$s	4,82%	2,4x	100,00	100,00%	2,62	102,62	107,82%	8,000%	8-abr-2018	4,00	8-oct-2020	100,00	8-oct-2020
AA21D	108,75	u\$s	4,64%	2,9x	100,00	100,00%	1,99	101,99	106,63%	6,875%	22-abr-2018	3,44	22-abr-2021	100,00	22-abr-2021
AY24D	114,30	u\$s	5,16%	3,2x	100,00	100,00%	2,16	102,16	111,88%	8,750%	7-may-2018	4,38	7-may-2019	16,66	7-may-2024
A2E2D	102,00	u\$s	5,17%	3,6x	100,00	100,00%	0,16	100,16	101,84%	5,625%	26-jul-2018	2,81	26-ene-2022	100,00	26-ene-2022
AA25D	102,75	u\$s	5,63%	5,2x	100,00	100,00%	1,73	101,73	101,01%	5,750%	18-abr-2018	2,88	18-abr-2023	33,00	18-abr-2025
AA26D	112,25	u\$s	6,02%	6,3x	100,00	100,00%	2,17	102,17	109,87%	7,500%	22-abr-2018	3,75	22-abr-2026	100,00	22-abr-2026
A2E7D	104,30	u\$s	6,37%	6,9x	100,00	100,00%	0,19	100,19	104,10%	6,875%	26-jul-2018	3,44	26-ene-2027	100,00	26-ene-2027
DICAD	156,45	u\$s	6,97%	7,5x	140,20	100,00%	1,16	141,36	110,67%	8,280%	30-jun-2018	5,80	30-jun-2024	7,01	31-dic-2033
DICYD	157,15	u\$s	6,91%	7,5x	140,20	100,00%	1,16	141,36	111,17%	8,280%	30-jun-2018	5,80	30-jun-2024	7,01	31-dic-2033
AA37D	107,75	u\$s	7,22%	10,4x	100,00	100,00%	2,29	102,29	105,34%	7,625%	18-abr-2018	3,81	18-abr-2037	100,00	18-abr-2037
PARAD	70,00	u\$s	7,29%	11,4x	100,00	100,00%	0,88	100,88	69,39%	2,500%	31-mar-2018	1,25	30-sep-2029	5,00	31-dic-2038
PARYD	70,50	u\$s	7,23%	11,4x	100,00	100,00%	0,88	100,88	69,89%	2,500%	31-mar-2018	1,25	30-sep-2029	5,00	31-dic-2038
AA46D	107,85	u\$s	7,28%	12,1x	100,00	100,00%	2,20	102,20	105,53%	7,625%	22-abr-2018	3,81	22-abr-2046	100,00	22-abr-2046

AN18 ^(c)	2.080,00	pesos	2,78%	0,8x	100,00	100,00%	1,68	101,68	104,91%	9,000%	29-may-2018	4,50	29-nov-2018	100,00	29-nov-2018
AA19 ^(c)	2.056,28	pesos	3,19%	1,2x	100,00	100,00%	1,81	101,81	103,58%	6,250%	22-abr-2018	3,13	22-abr-2019	100,00	22-abr-2019
A020 ^(c)	2.170,00	pesos	4,57%	2,4x	100,00	100,00%	2,62	102,62	108,44%	8,000%	8-abr-2018	4,00	8-oct-2020	100,00	8-oct-2020
AA21 ^(c)	2.120,63	pesos	4,64%	2,9x	100,00	100,00%	1,99	101,99	106,63%	6,875%	22-abr-2018	3,44	22-abr-2021	100,00	22-abr-2021
AY24 ^(c)	2.235,50	pesos	5,06%	4,0x	100,00	100,00%	2,16	102,16	112,21%	8,750%	7-may-2018	4,38	7-may-2019	16,66	7-may-2024
A2E2 ^(c)	1.990,00	pesos	5,16%	3,6x	100,00	100,00%	0,16	100,16	101,89%	5,625%	26-jul-2018	2,81	26-ene-2022	100,00	26-ene-2022
AA25 ^(c)	2.010,00	pesos	5,56%	5,2x	100,00	100,00%	1,73	101,73	101,33%	5,750%	18-abr-2018	2,88	18-abr-2023	33,00	18-abr-2025
AA26 ^(c)	2.188,88	pesos	6,02%	6,3x	100,00	100,00%	2,17	102,17	109,87%	7,500%	22-abr-2018	3,75	22-abr-2026	100,00	22-abr-2026
A2E7 ^(c)	2.037,00	pesos	6,34%	6,9x	100,00	100,00%	0,19	100,19	104,26%	6,875%	26-jul-2018	3,44	26-ene-2027	100,00	26-ene-2027
DICA ^(c)	3.039,00	pesos	7,03%	7,5x	140,20	100,00%	1,16	141,36	110,24%	8,280%	30-jun-2018	5,80	30-jun-2024	7,01	31-dic-2033
DICY ^(c)	3.070,00	pesos	6,89%	7,5x	140,20	100,00%	1,16	141,36	111,37%	8,280%	30-jun-2018	5,80	30-jun-2024	7,01	31-dic-2033
AA37 ^(c)	2.100,00	pesos	7,23%	10,4x	100,00	100,00%	2,29	102,29	105,28%	7,625%	18-abr-2018	3,81	18-abr-2037	100,00	18-abr-2037
PARA ^(c)	1.365,00	pesos	7,29%	11,4x	100,00	100,00%	0,88	100,88	69,39%	2,500%	31-mar-2018	1,25	30-sep-2029	5,00	31-dic-2038
AA46 ^(c)	2.067,00	pesos	7,44%	12,0x	100,00	100,00%	2,20	102,20	103,72%	7,625%	22-abr-2018	3,81	22-abr-2046	100,00	22-abr-2046

NOTAS Y ACLARACIONES:

Las cotizaciones corresponden a las de BCBA de plazo 48hs. Si no cotizó en ese mercado se toma el del MAE. Si una especie no cotizó en una de las monedas, se toma la cotización en la otra moneda corregida por el tipo de cambio BNA prom. C/V. Los cálculos de indicadores corresponden al 06.02.2018

(a) Los cálculos contemplan el ajuste por CER correspondiente sólo hasta el día de la fecha del análisis, o sea, no contempla estimaciones futuras del CER.

(b) Tasa Badlar Privada estimada: 23,00%

(c) Tipo de cambio BNA Prom. C/V: \$/u\$s 19,50 La TIR está expresada en u\$s.

(d) Ver en la sección específica dedicada a estos bonos la estimación del crecimiento futuro del PBI considerada en este análisis. Las fechas de vencimiento son estimadas atento a las condiciones de emisión.

Disclaimer: Este reporte ha sido elaborado por Burplaza S.A. Considera que la información aquí contenida proviene de fuentes confiables. Su objetivo es brindar información y no representa una oferta de compra o venta de activos o instrumentos de ningún tipo. Todas las opiniones y estimaciones expresadas en este documento están sujetas a cambios sin previo aviso.

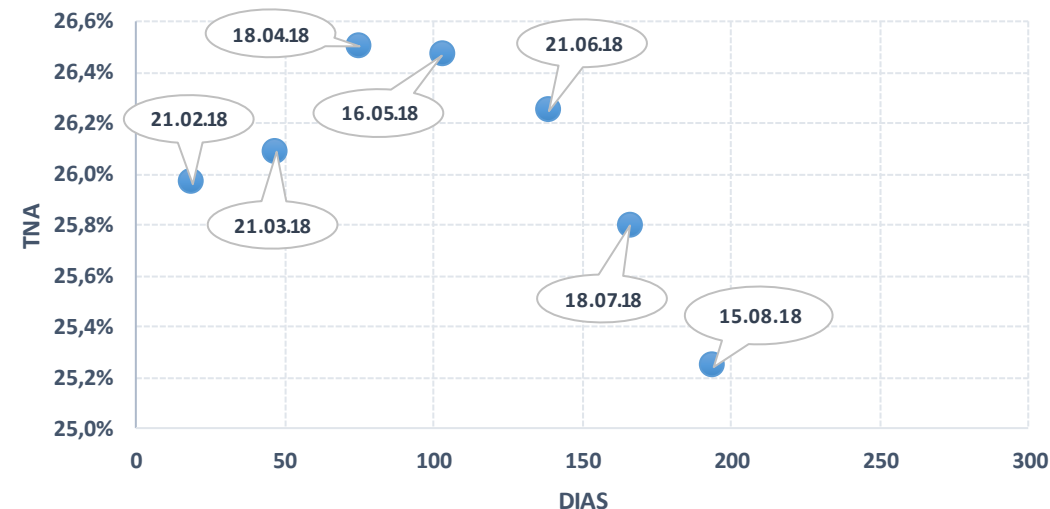
Vencimiento de la especie	Plazo de liquidación	Precios del	Fecha Liquidación	Días restantes	Rendimiento TNA	Negociado (millones de pesos)
		2-feb-18				

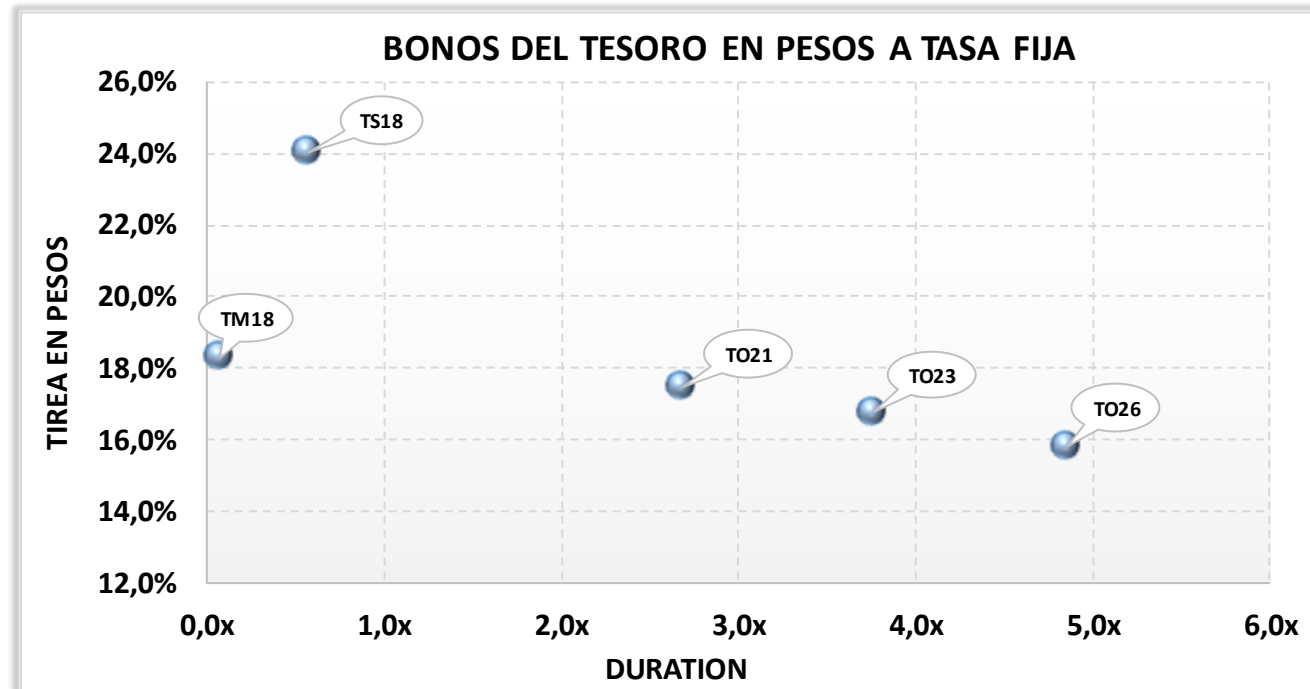
LEBAC - LETRAS DEL BANCO CENTRAL DE LA REPUBLICA ARGENTINA EN PESOS

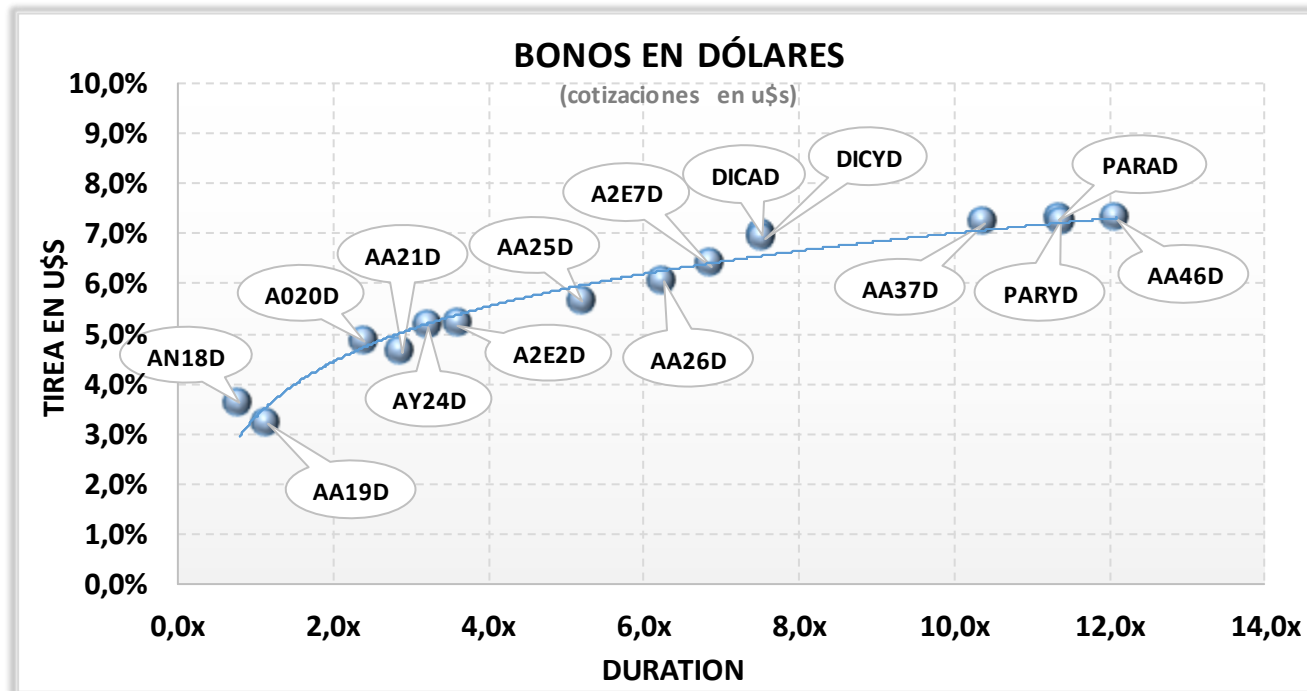
Instrumento	Vencimiento	Plazo	Precio	Fecha	Días	Rendimiento	Negociado
I21F8	21 feb 2018	Contado	986,6640	2-feb	19	25,97%	951,8
		24hs	988,5000	5-feb	16	26,54%	1,7
		48hs	989,2000	6-feb	15	26,57%	94,7
I21M8	21 mar 2018	Contado	967,5000	2-feb	47	26,09%	59,5
		24hs	968,9000	5-feb	44	26,63%	0,1
		48hs	970,0000	6-feb	43	26,25%	4,6
I18A8	18 abr 2018	Contado	948,3600	2-feb	75	26,50%	87,6
		24hs	951,0000	5-feb	72	26,12%	0,8
		48hs	---	6-feb	71	---	---
I16Y8	16 may 2018	Contado	930,5000	2-feb	103	26,47%	1,8
		24hs	932,3120	5-feb	100	26,50%	0,6
		48hs	932,0000	6-feb	99	26,90%	0,4
I21J8	21 jun 2018	Contado	909,1190	2-feb	139	26,25%	2,4
		24hs	911,6790	5-feb	136	26,00%	0,3
		48hs	912,0000	6-feb	135	26,09%	0,1
I18L8	18 jul 2018	Contado	895,0000	2-feb	166	25,80%	0,0
		24hs	---	5-feb	163	---	---
		48hs	---	6-feb	162	---	---
I15G8	15 ago 2018	Contado	881,7000	2-feb	194	25,24%	0,0
		24hs	---	5-feb	191	---	---
		48hs	---	6-feb	190	---	---
I19S8	19 sep 2018	Contado	---	2-feb	229	---	---
		24hs	---	5-feb	226	---	---
		48hs	---	6-feb	225	---	---
I17O8	17 oct 2018	Contado	---	2-feb	257	---	---
		24hs	---	5-feb	254	---	---
		48hs	---	6-feb	253	---	---

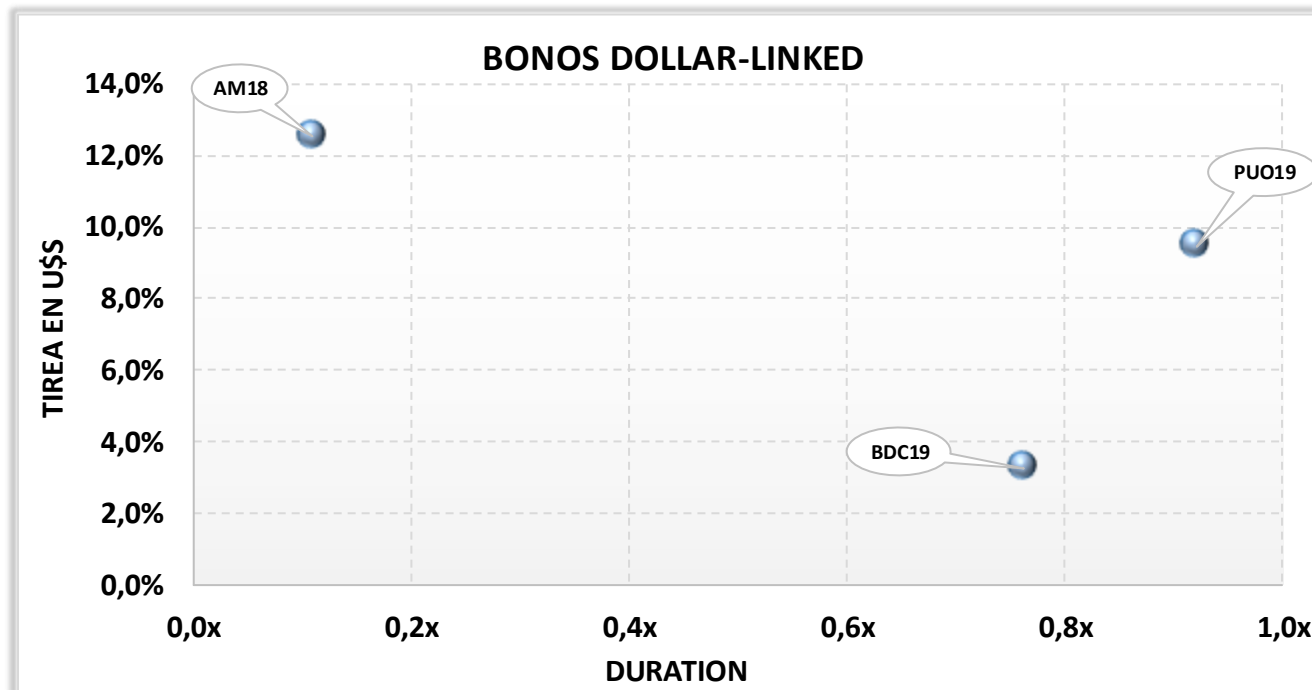
Los precios corresponden a los de cierre en la Bolsa de Comercio de Buenos Aires y están expresados en pesos por cada V\$N 1000.

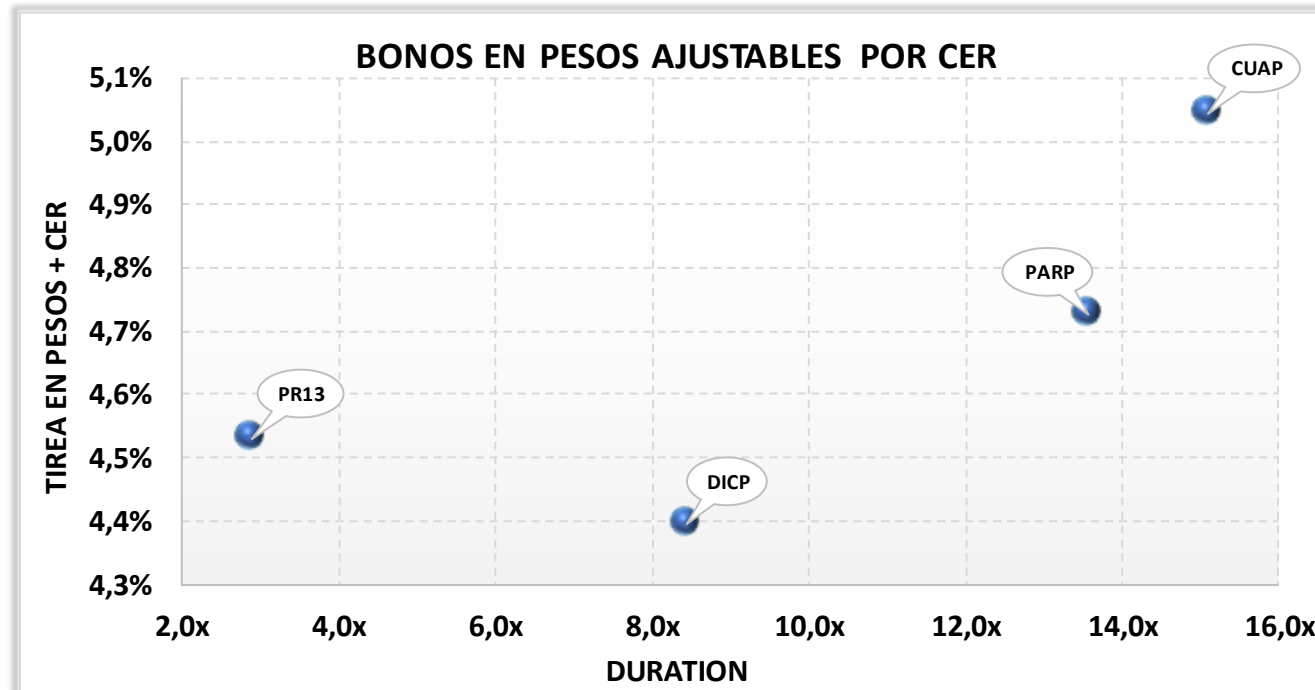
LEBAC - CURVA DE RENDIMIENTOS

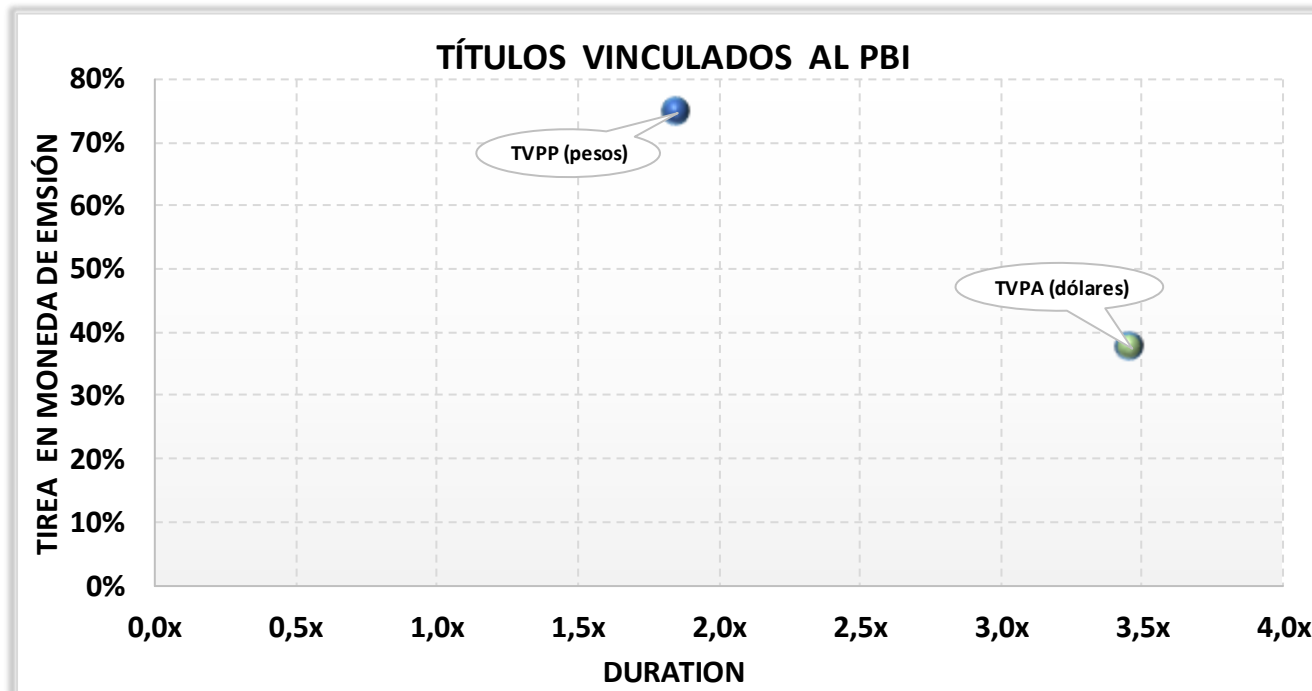












FEBRERO 2018 - MARZO 2018

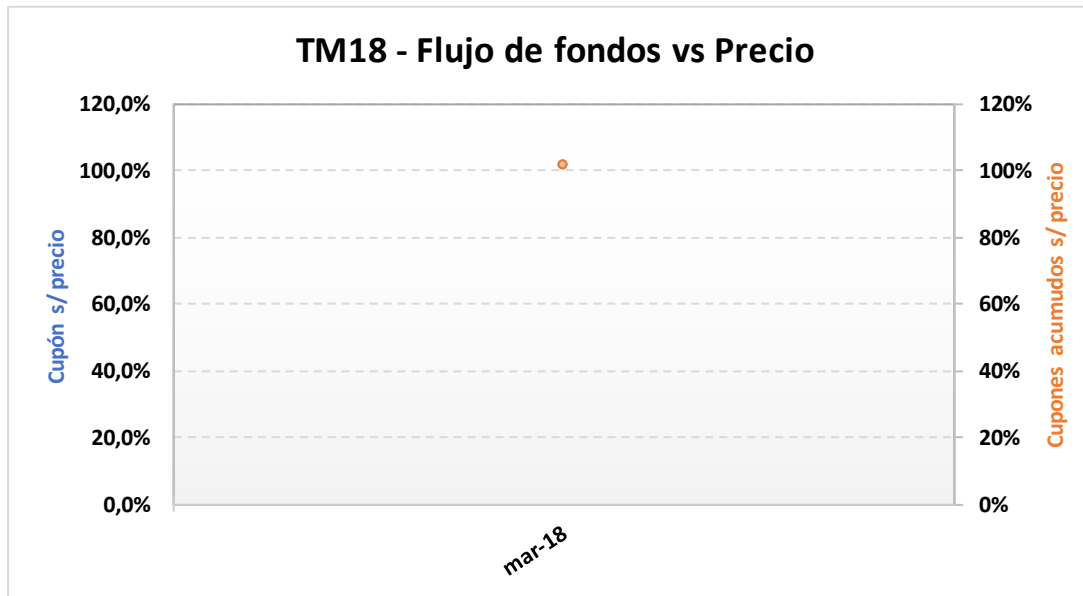
FECHA	DENOMINACION	CODIGO BCBA	MONEDA	QUÉ PAGA	TIPO	CAPITAL	INTERÉS	TOTAL
15-feb-18	BOCON SERIE 6	PR13	\$	R + A	CER + SPREAD	5,6861	0,7248	6,4110
5-mar-18	BONTE MAR-18	TM18	\$	R + A	TASA FIJA	100,0000	11,3750	111,3750
15-mar-18	BOCON SERIE 6	PR13	\$	R + A	CER + SPREAD	5,6861	0,7248	6,4110
18-mar-18	BONAD 2018	AM18	U\$\$	R + A	TASA FIJA - DÓLAR LINK	100,0000	1,2000	101,2000
19-mar-18	BONTE SET-18	TS18	\$	R	TASA FIJA	-	10,6000	10,6000
31-mar-18	BONO PAR	PARA	U\$\$	R	TASA FIJA STEP	-	1,2500	1,2500
		PARP	\$	R	CER + SPREAD STEP	-	3,3339	3,3339
		PARYD	U\$\$	R	TASA FIJA STEP	-	1,2500	1,2500
		PARAD	U\$\$	R	TASA FIJA STEP	-	1,2500	1,2500

Los importes de los servicios correspondientes a las especies emitidas con cláusula de ajuste de capital están calculados con ajuste hasta el 06.02.18

Los importes de los servicios están expresados cada 100 VN.

TM18 – Bono del Tesoro Nacional en Pesos a Tasa Fija 2018.

Precio del 2-feb-18	Moneda de cotización	TIREA en \$	Duration	Capital residual		Intereses corridos	Valor técnico	Paridad	Tasa de cupón	Próximo servicio				Vencimiento
				Monto	%					Renta		Amortización		
110,00	pesos	18,29%	0,07x	100,00	100,00%	9,54	109,54	100,42%	22,750%	5-mar-2018	11,38	5-mar-2018	100,00	5-mar-2018



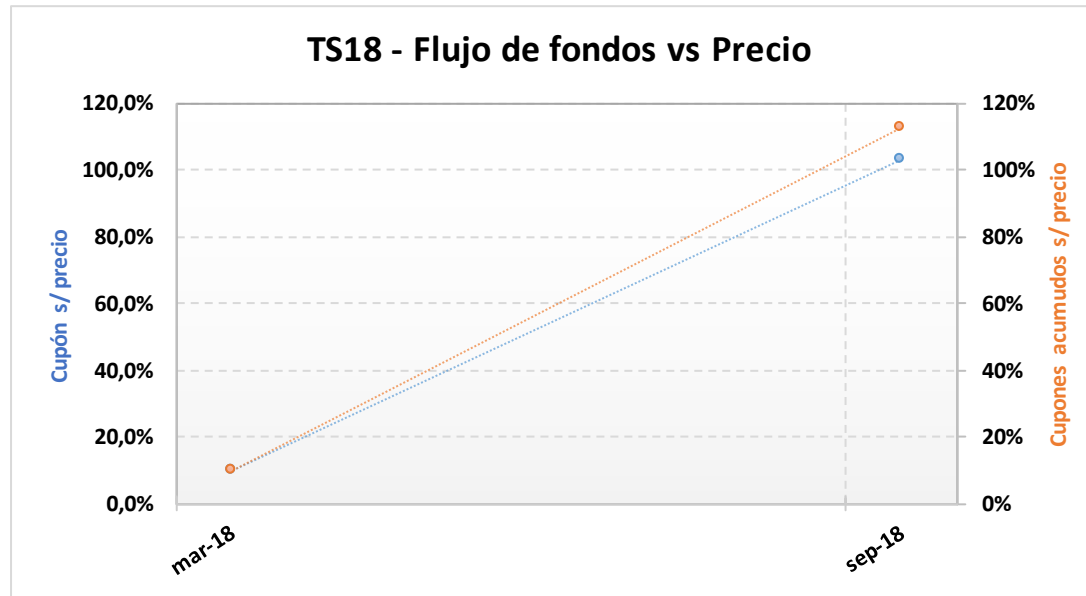
ANÁLISIS DE SENSIBILIDAD

PRECIO	TIREA	DURATION
--------	-------	----------

108,50	42,41%	0,074x
108,75	38,05%	0,074x
109,00	33,83%	0,074x
109,25	29,75%	0,074x
109,50	25,80%	0,074x
109,75	21,98%	0,074x
110,00	18,29%	0,074x
110,25	14,71%	0,074x
110,50	11,25%	0,074x
110,75	7,90%	0,074x
111,00	4,66%	0,074x
111,25	1,53%	0,074x
111,50	-1,50%	0,074x

TS18 – Bono del Tesoro Nacional en Pesos a Tasa Fija Vto. 19-Sep-2018.

Precio del 2-feb-18	Moneda de cotización	TIREA en \$	Duration	Capital residual		Intereses corridos	Valor técnico	Paridad	Tasa de cupón	Próximo servicio		Vencimiento		
				Monto	%					Renta	Amortización			
107,20	pesos	24,02%	0,57x	100,00	100,00%	8,07	108,07	99,20%	21,200%	19-mar-2018	10,60	19-sep-2018	100,00	19-sep-2018



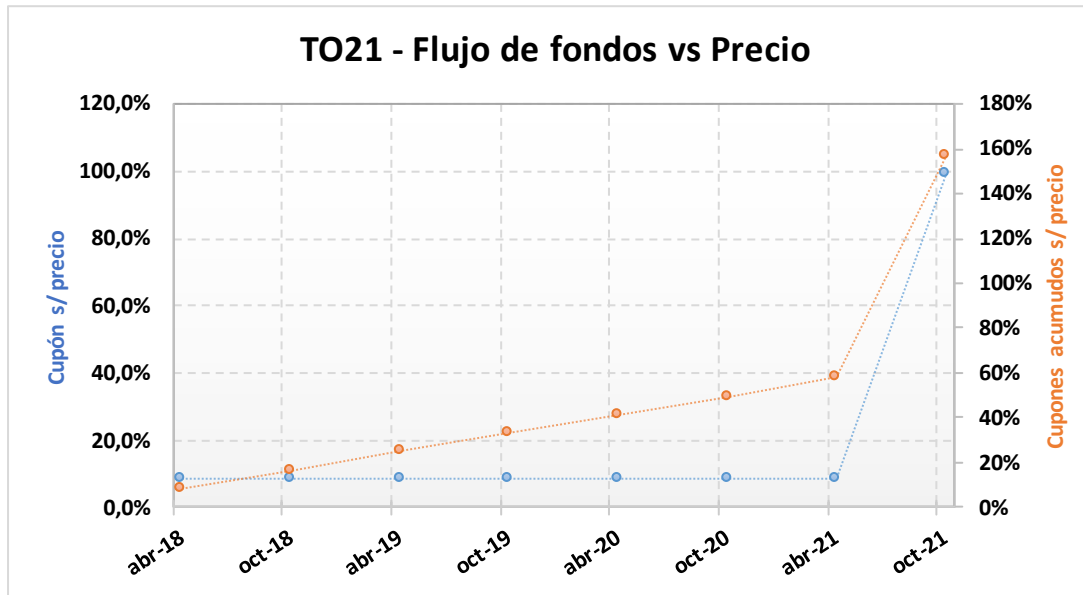
ANÁLISIS DE SENSIBILIDAD

PRECIO	TIREA	DURATION
--------	-------	----------

101,00	37,77%	0,565x
102,00	35,40%	0,566x
103,00	33,08%	0,566x
104,00	30,83%	0,567x
105,00	28,64%	0,567x
106,00	26,51%	0,567x
107,20	24,02%	0,568x
108,00	22,41%	0,568x
109,00	20,44%	0,568x
110,00	18,52%	0,569x
111,00	16,65%	0,569x
112,00	14,83%	0,569x
113,00	13,05%	0,570x

TO21 – Bono del Tesoro Nacional en Pesos a Tasa Fija Vto. 3-Oct-2021.

Precio del	Moneda de cotización	TIREA en \$	Duration	Capital residual		Intereses corridos	Valor técnico	Paridad	Tasa de cupón	Próximo servicio		Vencimiento		
				Monto	%					Renta	Amortización			
2-feb-18	pesos	17,46%	2,69x	100,00	100,00%	6,22	106,22	103,56%	18,200%	3-abr-2018	9,10	3-oct-2021	100,00	3-oct-2021



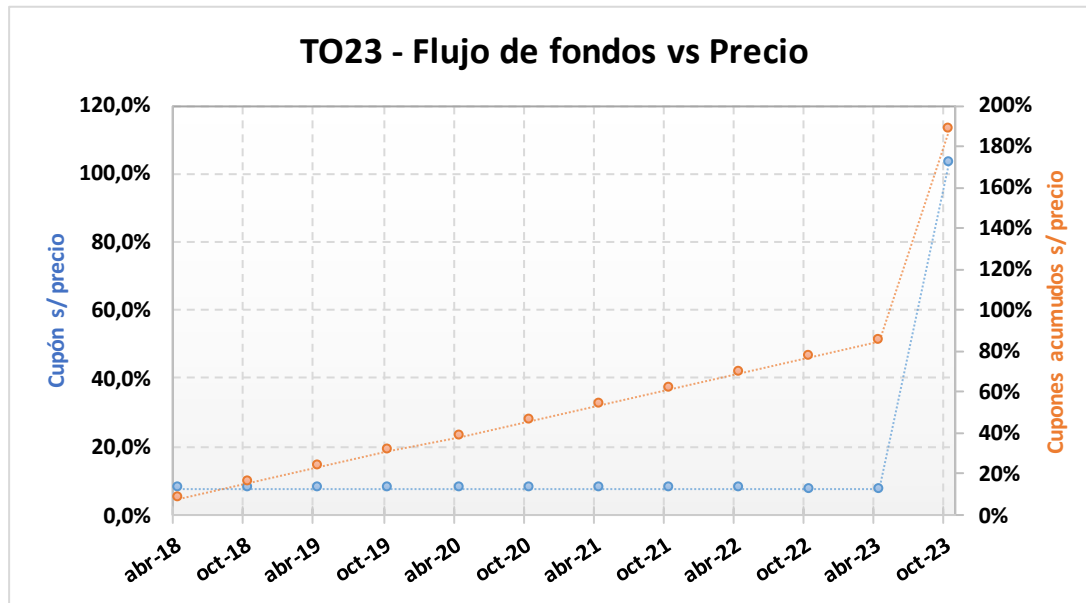
ANÁLISIS DE SENSIBILIDAD

PRECIO	TIREA	DURATION
--------	-------	----------

104,00	19,96%	2,651x
105,00	19,52%	2,657x
106,00	19,10%	2,663x
107,00	18,68%	2,669x
108,00	18,27%	2,674x
109,00	17,86%	2,680x
110,00	17,46%	2,685x
111,00	17,07%	2,691x
112,00	16,68%	2,696x
113,00	16,29%	2,701x
114,00	15,91%	2,707x
115,00	15,54%	2,712x
116,00	15,17%	2,717x

TO23 – Bono del Tesoro Nacional en Pesos a Tasa Fija Vto. 17-Oct-2023.

Precio del 2-feb-18	Moneda de cotización	TIREA en \$	Duration	Capital residual		Intereses corridos	Valor técnico	Paridad	Tasa de cupón	Próximo servicio		Vencimiento		
				Monto	%					Renta	Amortización			
104,50	pesos	16,73%	3,76x	100,00	100,00%	4,84	104,84	99,67%	16,000%	17-abr-2018	8,00	17-oct-2023	100,00	17-oct-2023



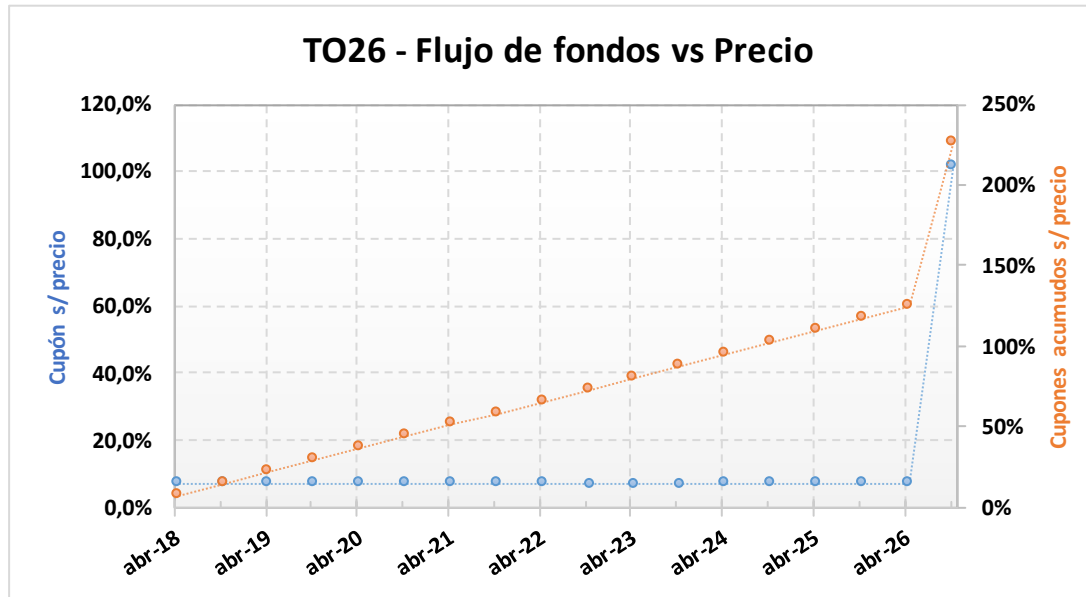
ANÁLISIS DE SENSIBILIDAD

PRECIO	TIREA	DURATION
--------	-------	----------

98,50	18,60%	3,694x
99,50	18,28%	3,705x
100,50	17,96%	3,717x
101,50	17,64%	3,728x
102,50	17,34%	3,739x
103,50	17,03%	3,750x
104,50	16,73%	3,760x
105,50	16,44%	3,771x
106,50	16,15%	3,781x
107,50	15,86%	3,792x
108,50	15,58%	3,802x
109,50	15,30%	3,812x
110,50	15,03%	3,822x

TO26 – Bono del Tesoro Nacional en Pesos a Tasa Fija Vto. 17-Oct-2026.

Precio del	Moneda de cotización	TIREA en \$	Duration	Capital residual		Intereses corridos	Valor técnico	Paridad	Tasa de cupón	Próximo servicio		Vencimiento		
				Monto	%					Renta	Amortización			
2-feb-18	pesos	15,79%	4,86x	100,00	100,00%	4,69	104,69	101,25%	15,500%	17-abr-2018	7,75	17-oct-2026	100,00	17-oct-2026



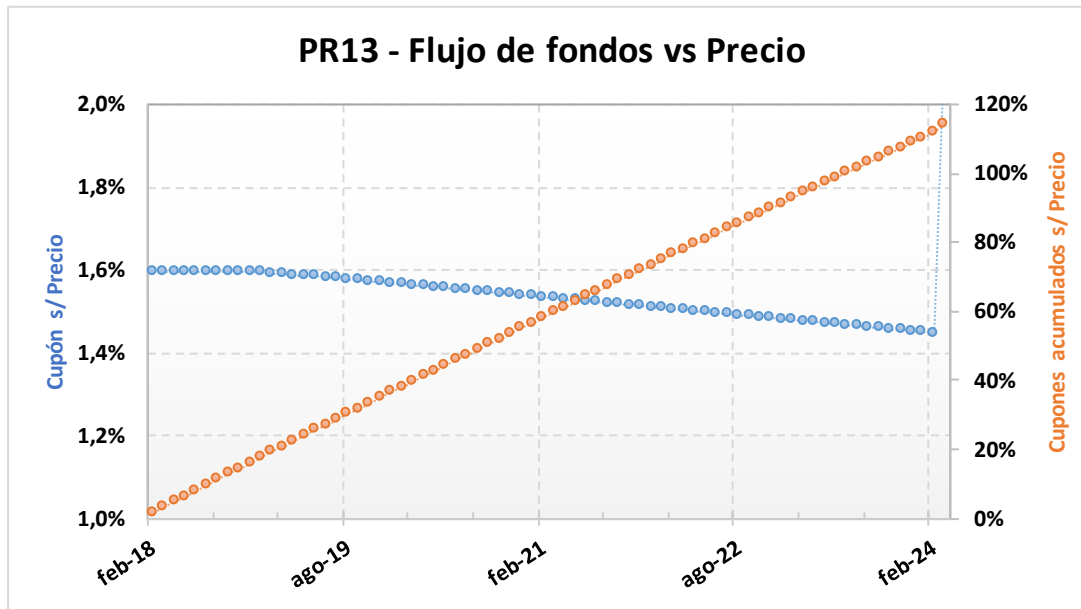
ANÁLISIS DE SENSIBILIDAD

PRECIO	TIREA	DURATION
--------	-------	----------

100,00	17,21%	4,739x
101,00	16,96%	4,760x
102,00	16,72%	4,780x
103,00	16,48%	4,800x
104,00	16,25%	4,820x
105,00	16,02%	4,839x
106,00	15,79%	4,859x
107,00	15,57%	4,878x
108,00	15,35%	4,896x
109,00	15,13%	4,915x
110,00	14,92%	4,933x
111,00	14,71%	4,951x
112,00	14,50%	4,969x

PR13 – Bonos de Consolidación. 6^{ta}. Serie.

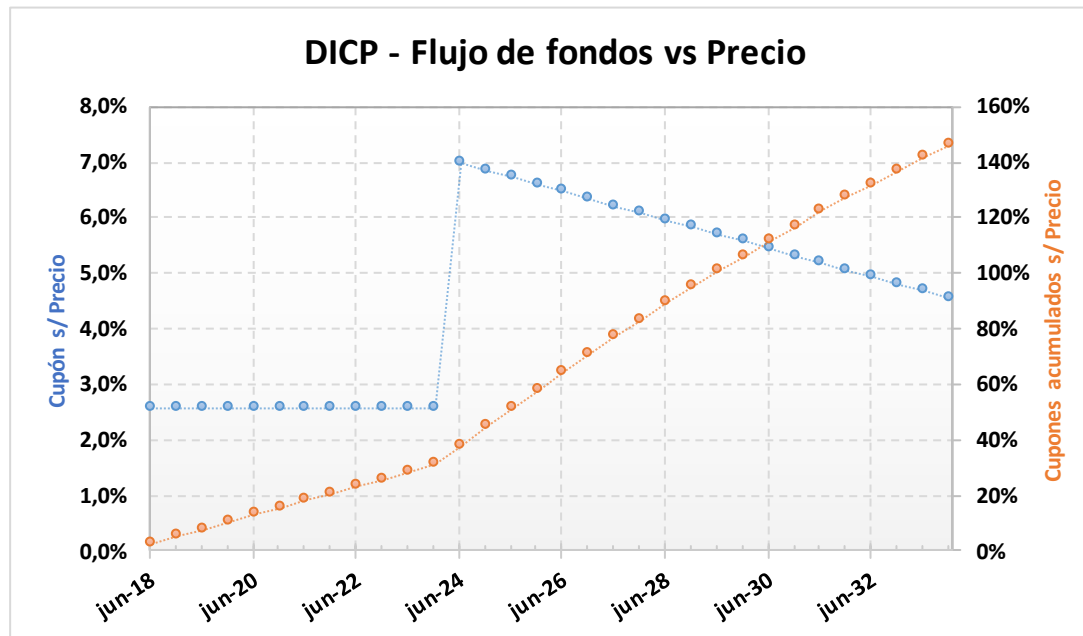
Precio del 2-feb-18	Moneda de cotización	TIREA en \$ + CER	Duration	Capital residual		Intereses corridos	Valor técnico	Paridad	Tasa de cupón	Próximo servicio		Vencimiento		
				Monto	%					Renta	Amortización			
414,00	pesos	4,53% + CER	2,89x	438,28	61,82%	0,51	438,79	94,35%	2,000%	15-feb-2018	0,73 + CER	15-feb-2018	5,88 + CER	15-mar-2024



ANÁLISIS DE SENSIBILIDAD		
PRECIO	TIREA	DURATION
402,00	5,61%	2,85x
404,00	5,42%	2,86x
406,00	5,24%	2,86x
408,00	5,06%	2,87x
410,00	4,88%	2,87x
412,00	4,71%	2,88x
414,00	4,53%	2,89x
416,00	4,36%	2,89x
418,00	4,18%	2,90x
420,00	4,01%	2,90x
422,00	3,84%	2,91x
424,00	3,67%	2,91x
426,00	3,51%	2,92x

DICP – Bono Discount (ajustable por CER)

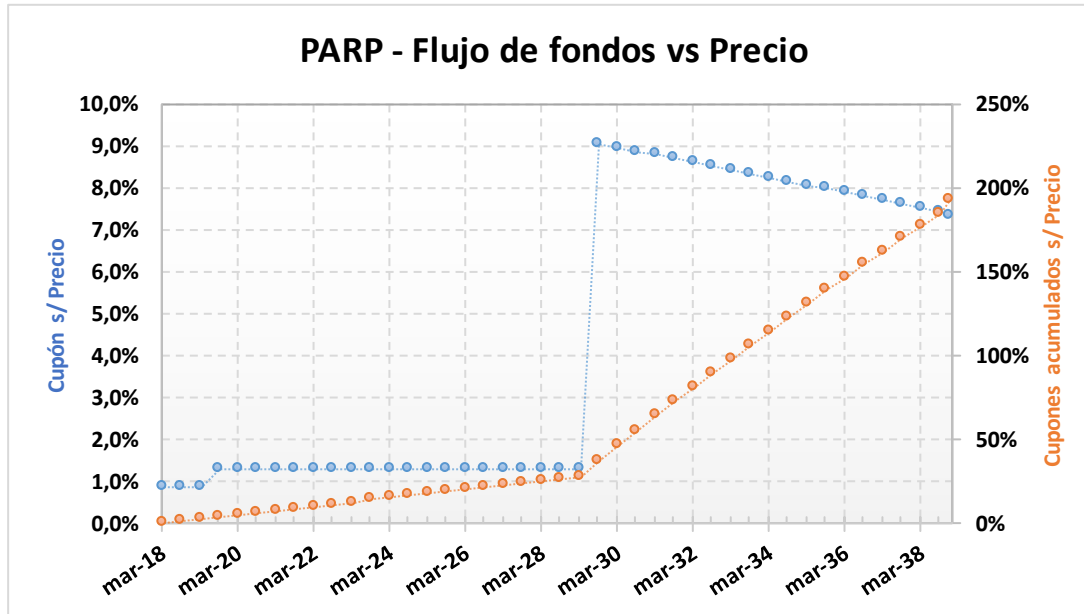
Precio del	Moneda de cotización	TIREA en \$ + CER	Duration	Capital residual		Intereses corridos	Valor técnico	Paridad	Tasa de cupón	Próximo servicio		Vencimiento		
				Monto	%					Renta	Amortización			
2-feb-18	pesos	4,40% + CER	8,43x	742,63	100,00%	4,33	746,96	112,72%	5,830%	30-jun-2018	21,65 + CER	30-jun-2024	37,13 + CER	31-dic-2033



ANÁLISIS DE SENSIBILIDAD		
PRECIO	TIREA	DURATION
782,00	5,32%	8,28x
792,00	5,16%	8,30x
802,00	5,00%	8,33x
812,00	4,85%	8,36x
822,00	4,70%	8,38x
832,00	4,54%	8,41x
842,00	4,40%	8,43x
852,00	4,25%	8,46x
862,00	4,11%	8,48x
872,00	3,97%	8,50x
882,00	3,83%	8,53x
892,00	3,69%	8,55x
902,00	3,55%	8,57x

PARP – Bono Par (ajustable por CER)

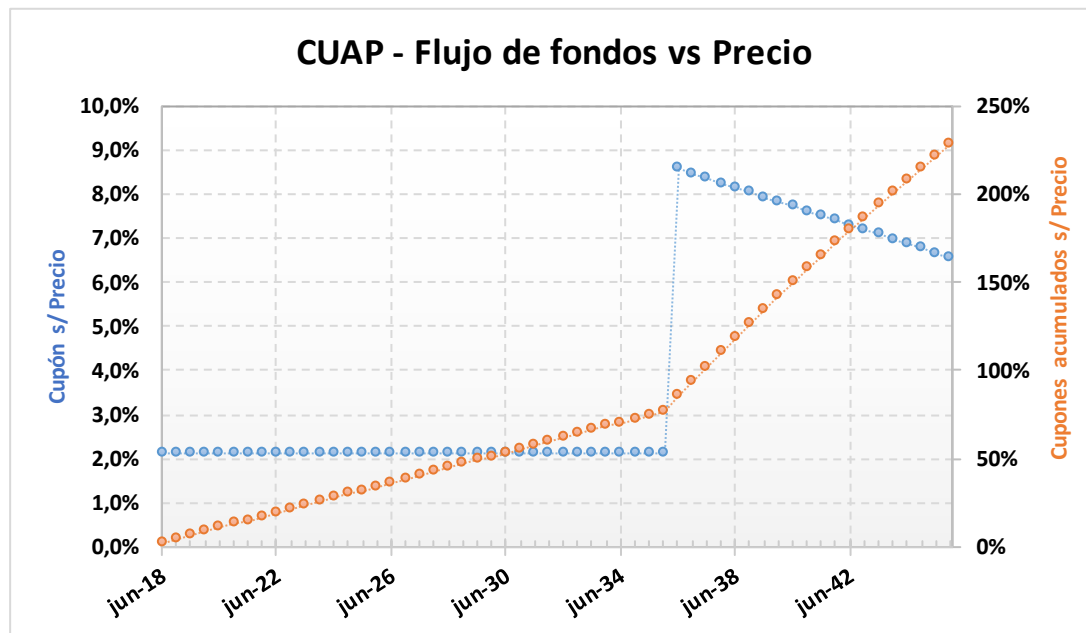
Precio del	Moneda de cotización	TIREA en \$ + CER	Duration	Capital residual		Intereses corridos	Valor técnico	Paridad	Tasa de cupón	Próximo servicio			Vencimiento	
				Monto	%					Renta	Amortización			
2-feb-18	pesos	4,73% + CER	13,57x	584,78	100,00%	2,42	587,20	68,63%	1,180%	31-mar-2018	3,45 + CER	30-sep-2029	29,24 + CER	31-dic-2038



ANÁLISIS DE SENSIBILIDAD		
PRECIO	TIREA	DURATION
373,00	5,33%	13,41x
378,00	5,23%	13,44x
383,00	5,12%	13,46x
388,00	5,02%	13,49x
393,00	4,92%	13,52x
398,00	4,82%	13,54x
403,00	4,73%	13,57x
408,00	4,63%	13,59x
413,00	4,54%	13,61x
418,00	4,45%	13,64x
423,00	4,36%	13,66x
428,00	4,27%	13,68x
433,00	4,18%	13,71x

CUAP – Bono Cuasipar en Pesos (ajustable por CER)

Precio del	Moneda de cotización	TIREA en \$ + CER	Duration	Capital residual		Intereses corridos	Valor técnico	Paridad	Tasa de cupón	Próximo servicio			Vencimiento	
				Monto	%					Renta	Amortización			
2-feb-18	pesos	5,04% + CER	15,10x	812,02	100,00%	2,69	814,71	77,33%	3,310%	30-jun-2018	13,44 + CER	30-jun-2036	40,60 + CER	31-dic-2045



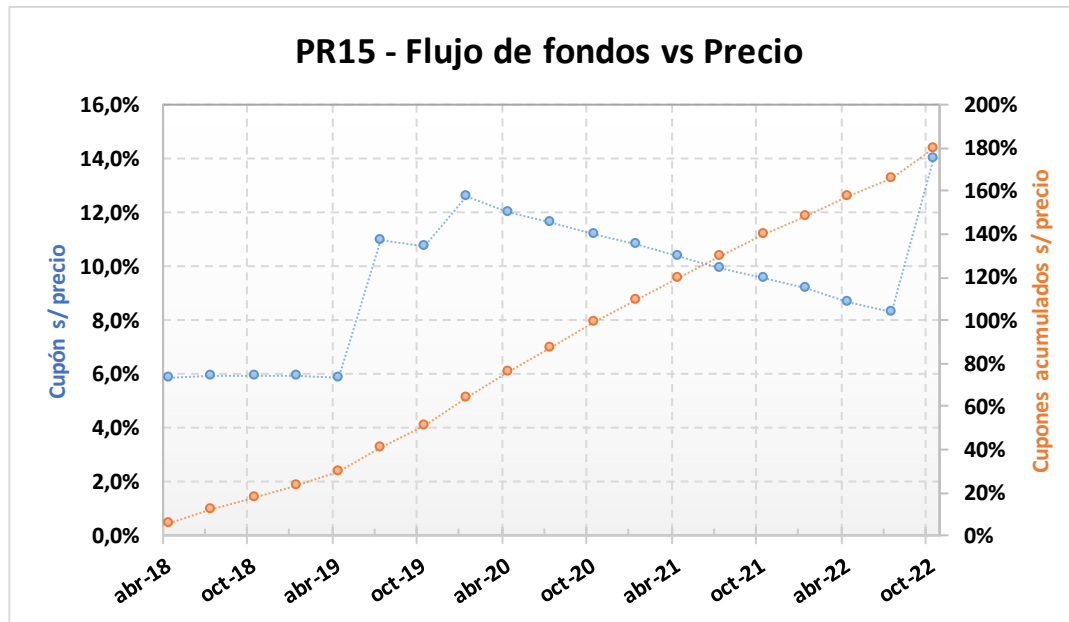
ANÁLISIS DE SENSIBILIDAD		
PRECIO	TIREA	DURATION
570,00	5,75%	14,62x
580,00	5,63%	14,70x
590,00	5,51%	14,79x
600,00	5,39%	14,87x
610,00	5,27%	14,95x
620,00	5,16%	15,02x
630,00	5,04%	15,10x
640,00	4,94%	15,17x
650,00	4,83%	15,25x
660,00	4,72%	15,32x
670,00	4,62%	15,39x
680,00	4,52%	15,45x
690,00	4,42%	15,52x

PR15 – Bonos de consolidación – Serie 8

Precio del 2-feb-18	Moneda de cotización	TIREA en pesos	Duration	Capital residual		Intereses corridos	Valor técnico	Paridad	Tasa de cupón	Próximo servicio				Vencimiento
				Monto	%					Renta		Amortización		
172,01	pesos	27,65%	2,21x	175,47	100,00%	3,69	179,16	96,01%	23,244%	4-abr-2018	10,06	4-jul-2019	8,77	4-oct-2022

Tasa de cupón:

Promedio Badlar de 20 días hábiles anteriores al 5° día hábil previo al inicio del periodo.

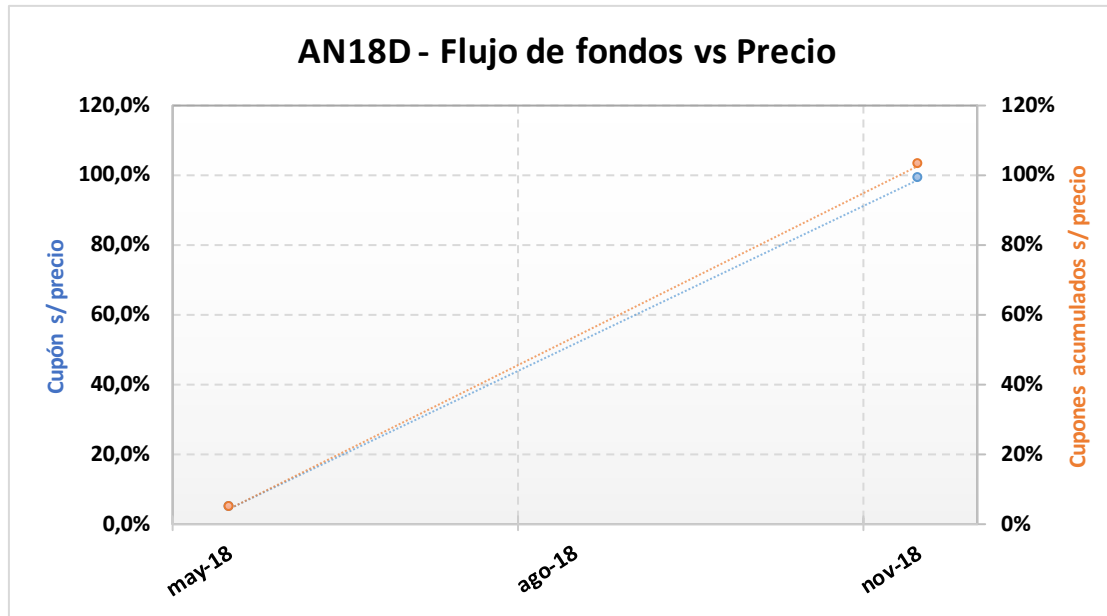


ANÁLISIS DE SENSIBILIDAD

PRECIO	TIREA	DURATION
170,80	28,06%	2,202x
171,00	27,99%	2,202x
171,20	27,92%	2,203x
171,40	27,85%	2,204x
171,60	27,78%	2,205x
171,80	27,72%	2,206x
172,01	27,65%	2,207x
172,20	27,58%	2,208x
172,40	27,52%	2,208x
172,60	27,45%	2,209x
172,80	27,38%	2,210x
173,00	27,31%	2,211x
173,20	27,25%	2,212x

AN18D – Bonar 2018

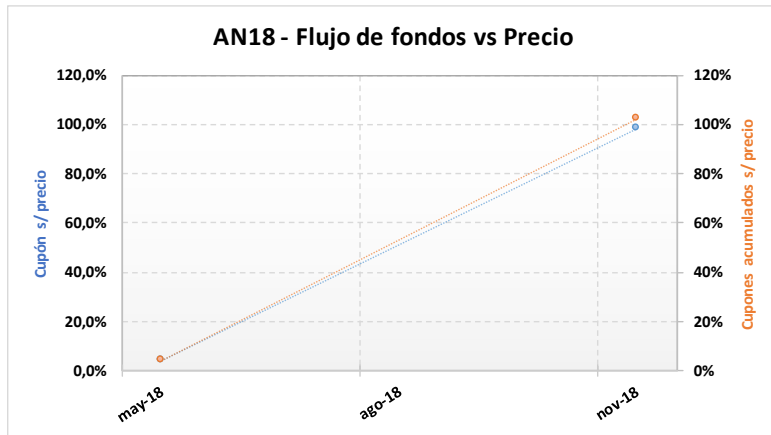
Precio del	Moneda de cotización	TIREA en u\$s	Duration	Capital residual		Intereses corridos	Valor técnico	Paridad	Tasa de cupón	Próximo servicio			Vencimiento	
				Monto	%					Renta		Amortización		
2-feb-18	u\$s	3,60%	0,79x	100,00	100,00%	1,68	101,68	104,25%	9,000%	29-may-2018	4,50	29-nov-2018	100,00	29-nov-2018



ANÁLISIS DE SENSIBILIDAD		
PRECIO	TIREA	DURATION
104,50	5,48%	0,79x
104,75	5,16%	0,79x
105,00	4,85%	0,79x
105,25	4,53%	0,79x
105,50	4,22%	0,79x
105,75	3,91%	0,79x
106,00	3,60%	0,79x
106,25	3,29%	0,79x
106,50	2,98%	0,79x
106,75	2,68%	0,79x
107,00	2,37%	0,79x
107,25	2,07%	0,79x
107,50	1,77%	0,79x

AN18 – Bonar 2018

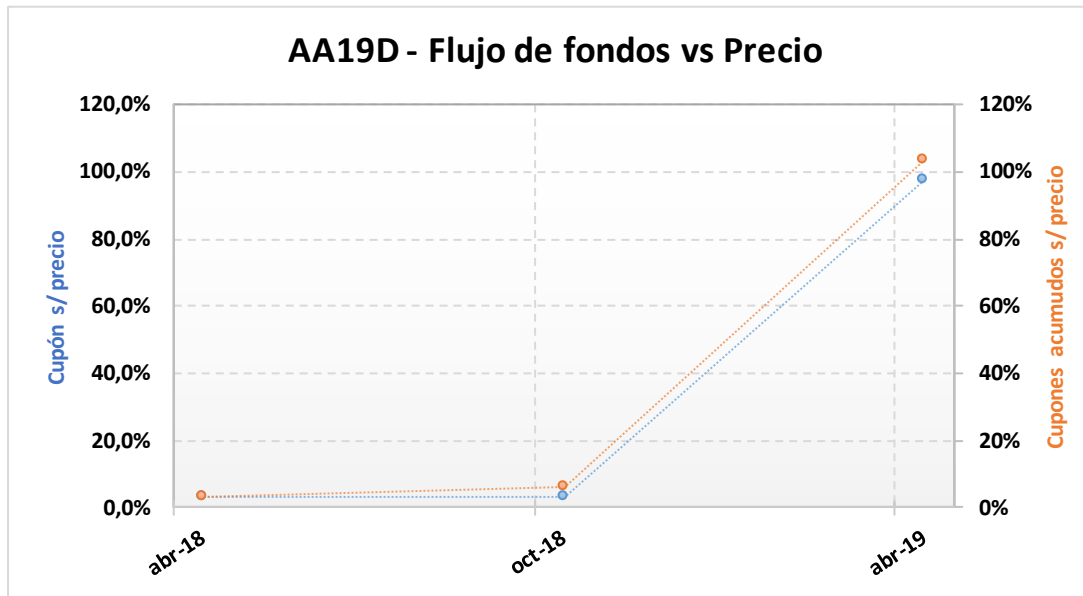
Precio del 2-feb-18	Moneda de cotización	TIREA en u\$s	Duration	Capital residual		Intereses corridos	Valor técnico	Paridad	Tasa de cupón	Próximo servicio			Vencimiento	
				Monto	%					Renta	Amortización			
2.080,00	pesos	2,78%	0,79x	100,00	100,00%	1,68	101,68	104,91%	9,000%	29-may-2018	4,50	29-nov-2018	100,00	29-nov-2018



- AN18 - SENSIBILIDAD DE LA TIR		PRECIO EN PESOS SIMULADO										
		2.070	2.072	2.074	2.076	2.078	2.080,00	2.082	2.084	2.086	2.088	2.090
TIPO DE CAMBIO SIMULADO	19,00	0,06%	-0,06%	-0,18%	-0,30%	-0,43%	-0,55%	-0,67%	-0,79%	-0,91%	-1,03%	-1,15%
	19,05	0,39%	0,27%	0,15%	0,03%	-0,09%	-0,22%	-0,34%	-0,46%	-0,58%	-0,70%	-0,82%
	19,10	0,73%	0,61%	0,48%	0,36%	0,24%	0,12%	-0,01%	-0,13%	-0,25%	-0,37%	-0,49%
	19,15	1,06%	0,94%	0,82%	0,69%	0,57%	0,45%	0,33%	0,20%	0,08%	-0,04%	-0,16%
	19,20	1,40%	1,27%	1,15%	1,03%	0,90%	0,78%	0,66%	0,53%	0,41%	0,29%	0,17%
	19,25	1,73%	1,61%	1,48%	1,36%	1,23%	1,11%	0,99%	0,87%	0,74%	0,62%	0,50%
	19,30	2,07%	1,94%	1,82%	1,69%	1,57%	1,44%	1,32%	1,20%	1,08%	0,95%	0,83%
	19,35	2,40%	2,27%	2,15%	2,03%	1,90%	1,78%	1,65%	1,53%	1,41%	1,28%	1,16%
	19,40	2,74%	2,61%	2,48%	2,36%	2,23%	2,11%	1,99%	1,86%	1,74%	1,62%	1,49%
	19,45	3,07%	2,94%	2,82%	2,69%	2,57%	2,44%	2,32%	2,19%	2,07%	1,95%	1,82%
	19,50	3,41%	3,28%	3,15%	3,03%	2,90%	2,78%	2,65%	2,53%	2,40%	2,28%	2,15%
	19,55	3,74%	3,62%	3,49%	3,36%	3,24%	3,11%	2,99%	2,86%	2,74%	2,61%	2,49%
	19,60	4,08%	3,95%	3,82%	3,70%	3,57%	3,44%	3,32%	3,19%	3,07%	2,94%	2,82%
	19,65	4,41%	4,29%	4,16%	4,03%	3,91%	3,78%	3,65%	3,53%	3,40%	3,28%	3,15%
	19,70	4,75%	4,62%	4,49%	4,37%	4,24%	4,11%	3,99%	3,86%	3,73%	3,61%	3,48%
	19,75	5,09%	4,96%	4,83%	4,70%	4,58%	4,45%	4,32%	4,19%	4,07%	3,94%	3,82%
19,80	5,42%	5,30%	5,17%	5,04%	4,91%	4,78%	4,66%	4,53%	4,40%	4,28%	4,15%	
19,85	5,76%	5,63%	5,50%	5,37%	5,25%	5,12%	4,99%	4,86%	4,74%	4,61%	4,48%	
19,90	6,10%	5,97%	5,84%	5,71%	5,58%	5,45%	5,33%	5,20%	5,07%	4,94%	4,82%	
19,95	6,44%	6,31%	6,18%	6,05%	5,92%	5,79%	5,66%	5,53%	5,40%	5,28%	5,15%	
20,00	6,78%	6,64%	6,51%	6,38%	6,25%	6,13%	6,00%	5,87%	5,74%	5,61%	5,48%	

AA19D – Bono internacional de la Rep. Arg. En u\$s 6,25% - 2019

Precio del	Moneda de cotización	TIREA en u\$s	Duration	Capital residual		Intereses corridos	Valor técnico	Paridad	Tasa de cupón	Próximo servicio				Vencimiento
				Monto	%					Renta		Amortización		
2-feb-18	u\$s	3,19%	1,16x	100,00	100,00%	1,81	101,81	103,58%	6,250%	22-abr-2018	3,13	22-abr-2019	100,00	22-abr-2019



ANÁLISIS DE SENSIBILIDAD

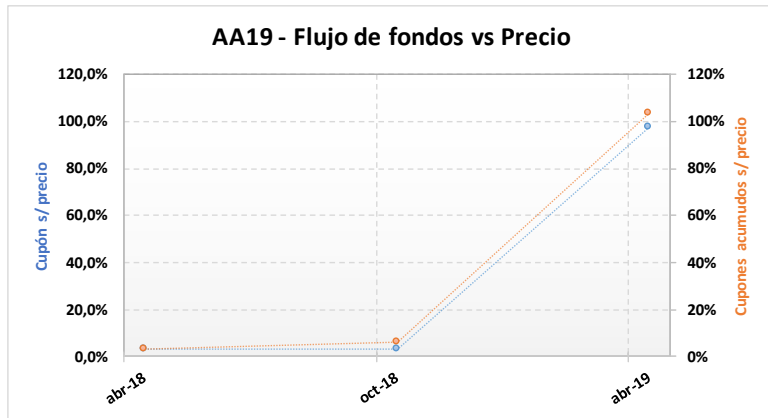
PRECIO	TIREA	DURATION
--------	-------	----------

102,45	5,79%	1,16x
102,95	5,35%	1,16x
103,45	4,91%	1,16x
103,95	4,48%	1,16x
104,45	4,04%	1,16x
104,95	3,62%	1,16x
105,45	3,19%	1,16x
105,95	2,78%	1,16x
106,45	2,36%	1,16x
106,95	1,95%	1,16x
107,45	1,54%	1,16x
107,95	1,13%	1,16x
108,45	0,73%	1,16x

AA19 – Bono internacional de la Rep. Arg. En u\$s 6,25% - 2019

Precio del 2-feb-18	Moneda de cotización	TIREA en u\$s	Duration	Capital residual		Intereses corridos	Valor técnico	Paridad	Tasa de cupón	Próximo servicio		Vencimiento		
				Monto	%					Renta	Amortización			
2.056,28	pesos	3,19%	1,16x	100,00	100,00%	1,81	101,81	103,58%	6,250%	22-abr-2018	3,13	22-abr-2019	100,00	22-abr-2019

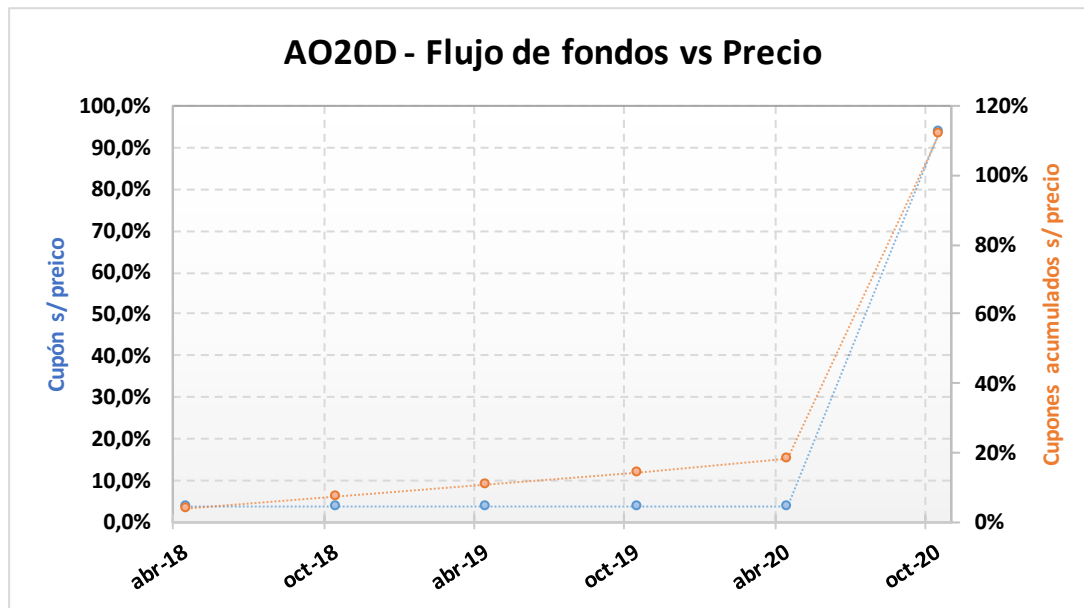
Tipo de cambio simulado: \$/u\$s 19,50



- AA19 - SENSIBILIDAD DE LA TIR		PRECIO EN PESOS SIMULADO										
		2.030	2.035	2.040	2.045	2.050	2.056,28	2.060	2.065	2.070	2.075	2.080
TIPO DE CAMBIO SIMULADO	19,00	2,04%	1,82%	1,61%	1,39%	1,18%	0,91%	0,76%	0,55%	0,34%	0,13%	-0,08%
	19,05	2,27%	2,05%	1,84%	1,62%	1,41%	1,14%	0,98%	0,77%	0,56%	0,36%	0,15%
	19,10	2,50%	2,28%	2,07%	1,85%	1,64%	1,37%	1,21%	1,00%	0,79%	0,58%	0,37%
	19,15	2,73%	2,51%	2,30%	2,08%	1,87%	1,60%	1,44%	1,23%	1,02%	0,81%	0,60%
	19,20	2,96%	2,74%	2,53%	2,31%	2,09%	1,83%	1,67%	1,46%	1,25%	1,04%	0,83%
	19,25	3,19%	2,97%	2,76%	2,54%	2,32%	2,05%	1,90%	1,68%	1,47%	1,26%	1,05%
	19,30	3,42%	3,20%	2,98%	2,77%	2,55%	2,28%	2,12%	1,91%	1,70%	1,49%	1,28%
	19,35	3,65%	3,43%	3,21%	3,00%	2,78%	2,51%	2,35%	2,14%	1,93%	1,71%	1,50%
	19,40	3,88%	3,66%	3,44%	3,23%	3,01%	2,74%	2,58%	2,37%	2,15%	1,94%	1,73%
	19,45	4,11%	3,89%	3,67%	3,46%	3,24%	2,97%	2,81%	2,59%	2,38%	2,17%	1,96%
	19,50	4,34%	4,12%	3,90%	3,68%	3,47%	3,19%	3,03%	2,82%	2,61%	2,39%	2,18%
	19,55	4,57%	4,35%	4,13%	3,91%	3,69%	3,42%	3,26%	3,05%	2,83%	2,62%	2,41%
	19,60	4,80%	4,58%	4,36%	4,14%	3,92%	3,65%	3,49%	3,27%	3,06%	2,84%	2,63%
	19,65	5,03%	4,81%	4,59%	4,37%	4,15%	3,88%	3,72%	3,50%	3,28%	3,07%	2,86%
	19,70	5,26%	5,04%	4,82%	4,60%	4,38%	4,11%	3,94%	3,73%	3,51%	3,30%	3,08%
	19,75	5,49%	5,27%	5,05%	4,83%	4,61%	4,33%	4,17%	3,95%	3,74%	3,52%	3,31%
19,80	5,72%	5,50%	5,28%	5,06%	4,84%	4,56%	4,40%	4,18%	3,96%	3,75%	3,53%	
19,85	5,95%	5,73%	5,51%	5,29%	5,06%	4,79%	4,62%	4,41%	4,19%	3,97%	3,76%	
19,90	6,18%	5,96%	5,74%	5,51%	5,29%	5,01%	4,85%	4,63%	4,41%	4,20%	3,98%	
19,95	6,41%	6,19%	5,97%	5,74%	5,52%	5,24%	5,08%	4,86%	4,64%	4,42%	4,21%	
20,00	6,64%	6,42%	6,19%	5,97%	5,75%	5,47%	5,31%	5,09%	4,87%	4,65%	4,43%	

AO20D – Bonar 2020

Precio del 2-feb-18	Moneda de cotización	TIREA en u\$s	Duration	Capital residual		Intereses corridos	Valor técnico	Paridad	Tasa de cupón	Próximo servicio		Vencimiento		
				Monto	%					Renta	Amortización			
110,65	u\$s	4,82%	2,41x	100,00	100,00%	2,62	102,62	107,82%	8,00%	8-abr-2018	4,00	8-oct-2020	100,00	8-oct-2020



ANÁLISIS DE SENSIBILIDAD

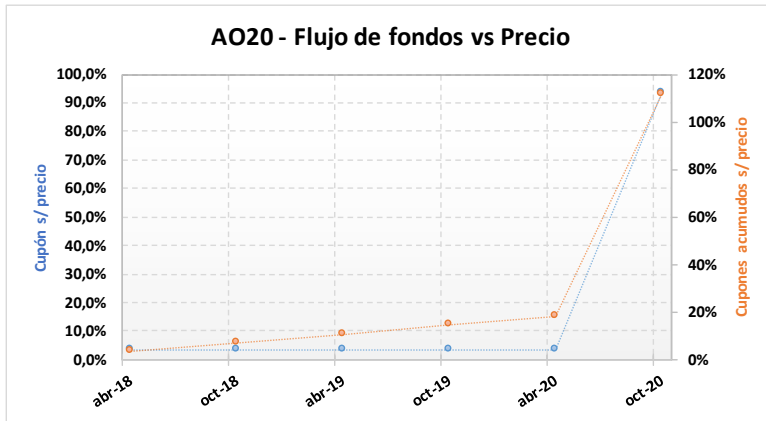
PRECIO	TIREA	DURATION
--------	-------	----------

104,65	7,28%	2,40x
105,65	6,85%	2,40x
106,65	6,44%	2,40x
107,65	6,02%	2,41x
108,65	5,62%	2,41x
109,65	5,22%	2,41x
110,65	4,82%	2,41x
111,65	4,43%	2,41x
112,65	4,04%	2,41x
113,65	3,66%	2,41x
114,65	3,29%	2,42x
115,65	2,92%	2,42x
116,65	2,55%	2,42x

AO20 – Bonar 2020

Precio del 2-feb-18	Moneda de cotización	TIREA en u\$s	Duration	Capital residual		Intereses corridos	Valor técnico	Paridad	Tasa de cupón	Próximo servicio			Vencimiento	
				Monto	%					Renta		Amortización		
2.170,00	pesos	4,57%	2,41x	100,00	100,00%	2,62	102,62	108,44%	8,000%	8-abr-2018	4,00	8-oct-2020	100,00	8-oct-2020

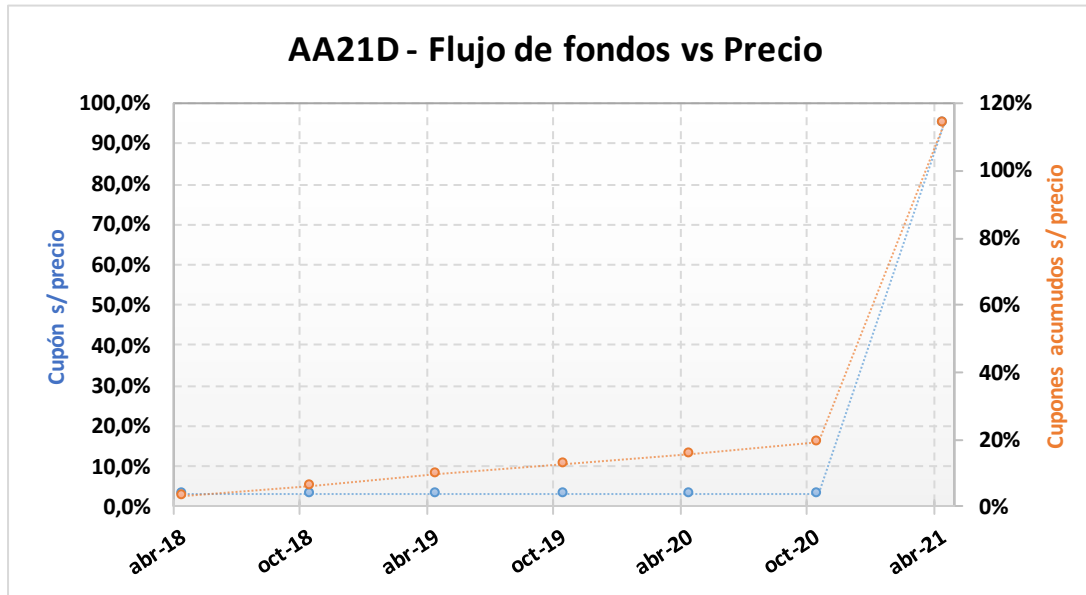
Tipo de cambio simulado: \$/u\$s 19,50



- AO20 - SENSIBILIDAD DE LA TIR		PRECIO EN PESOS SIMULADO										
		2.095	2.110	2.125	2.140	2.155	2.170,00	2.185	2.200	2.215	2.230	2.245
TIPO DE CAMBIO SIMULADO	19,00	4,97%	4,66%	4,36%	4,05%	3,75%	3,45%	3,16%	2,87%	2,58%	2,29%	2,01%
	19,05	5,09%	4,78%	4,47%	4,17%	3,86%	3,57%	3,27%	2,98%	2,69%	2,40%	2,12%
	19,10	5,20%	4,89%	4,58%	4,28%	3,98%	3,68%	3,38%	3,09%	2,80%	2,52%	2,23%
	19,15	5,32%	5,00%	4,70%	4,39%	4,09%	3,79%	3,50%	3,20%	2,91%	2,63%	2,34%
	19,20	5,43%	5,12%	4,81%	4,50%	4,20%	3,90%	3,61%	3,31%	3,02%	2,74%	2,45%
	19,25	5,54%	5,23%	4,92%	4,62%	4,31%	4,02%	3,72%	3,43%	3,13%	2,85%	2,56%
	19,30	5,66%	5,35%	5,04%	4,73%	4,43%	4,13%	3,83%	3,54%	3,25%	2,96%	2,67%
	19,35	5,77%	5,46%	5,15%	4,84%	4,54%	4,24%	3,94%	3,65%	3,36%	3,07%	2,78%
	19,40	5,89%	5,57%	5,26%	4,95%	4,65%	4,35%	4,05%	3,76%	3,47%	3,18%	2,89%
	19,45	6,00%	5,68%	5,37%	5,07%	4,76%	4,46%	4,16%	3,87%	3,58%	3,29%	3,00%
	19,50	6,11%	5,80%	5,49%	5,18%	4,87%	4,57%	4,27%	3,98%	3,69%	3,40%	3,11%
	19,55	6,23%	5,91%	5,60%	5,29%	4,99%	4,68%	4,39%	4,09%	3,80%	3,51%	3,22%
	19,60	6,34%	6,02%	5,71%	5,40%	5,10%	4,80%	4,50%	4,20%	3,91%	3,62%	3,33%
	19,65	6,45%	6,14%	5,82%	5,51%	5,21%	4,91%	4,61%	4,31%	4,02%	3,73%	3,44%
	19,70	6,56%	6,25%	5,94%	5,63%	5,32%	5,02%	4,72%	4,42%	4,13%	3,84%	3,55%
	19,75	6,68%	6,36%	6,05%	5,74%	5,43%	5,13%	4,83%	4,53%	4,24%	3,94%	3,66%
	19,80	6,79%	6,47%	6,16%	5,85%	5,54%	5,24%	4,94%	4,64%	4,35%	4,05%	3,77%
19,85	6,90%	6,58%	6,27%	5,96%	5,65%	5,35%	5,05%	4,75%	4,45%	4,16%	3,87%	
19,90	7,01%	6,70%	6,38%	6,07%	5,76%	5,46%	5,16%	4,86%	4,56%	4,27%	3,98%	
19,95	7,12%	6,81%	6,49%	6,18%	5,87%	5,57%	5,27%	4,97%	4,67%	4,38%	4,09%	
20,00	7,24%	6,92%	6,60%	6,29%	5,98%	5,68%	5,38%	5,08%	4,78%	4,49%	4,20%	

AA21D – Bono internacional de la Rep. Arg. en u\$s 6,875% - 2021

Precio del 2-feb-18	Moneda de cotización	TIREA en u\$s	Duration	Capital residual		Intereses corridos	Valor técnico	Paridad	Tasa de cupón	Próximo servicio			Vencimiento	
				Monto	%					Renta		Amortización		
108,75	u\$s	4,64%	2,89x	100,00	100,00%	1,99	101,99	106,63%	6,875%	22-abr-2018	3,44	22-abr-2021	100,00	22-abr-2021



ANÁLISIS DE SENSIBILIDAD

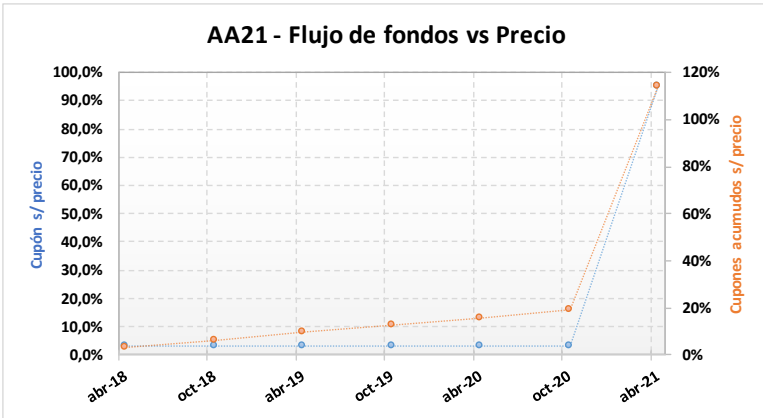
PRECIO	TIREA	DURATION
--------	-------	----------

105,75	5,66%	2,89x
106,25	5,49%	2,89x
106,75	5,31%	2,89x
107,25	5,14%	2,89x
107,75	4,98%	2,89x
108,25	4,81%	2,89x
108,75	4,64%	2,89x
109,25	4,47%	2,89x
109,75	4,31%	2,89x
110,25	4,15%	2,89x
110,75	3,98%	2,89x
111,25	3,82%	2,90x
111,75	3,66%	2,90x

AA21 – Bono internacional de la Rep. Arg. en u\$s 6,875% - 2021

Precio del 2-feb-18	Moneda de cotización	TIREA en u\$s	Duration	Capital residual		Intereses corridos	Valor técnico	Paridad	Tasa de cupón	Próximo servicio		Vencimiento		
				Monto	%					Renta	Amortización			
2.120,63	pesos	4,64%	2,89x	100,00	100,00%	1,99	101,99	106,63%	6,875%	22-abr-2018	3,44	22-abr-2021	100,00	22-abr-2021

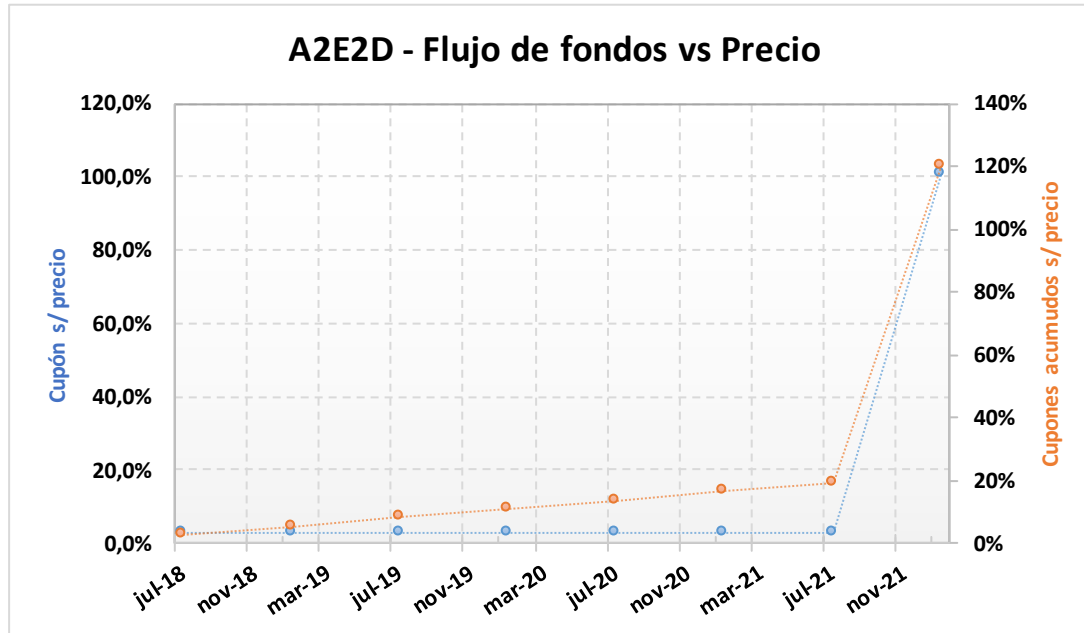
Tipo de cambio simulado: \$/u\$s 19,50



- AA21- SENSIBILIDAD DE LA TIR		PRECIO EN PESOS SIMULADO										
		2.045	2.060	2.075	2.090	2.105	2.120,63	2.135	2.150	2.165	2.180	2.195
TIPO DE CAMBIO SIMULADO	19,00	5,02%	4,75%	4,49%	4,23%	3,97%	3,71%	3,46%	3,21%	2,97%	2,72%	2,48%
	19,05	5,11%	4,85%	4,58%	4,32%	4,06%	3,80%	3,56%	3,31%	3,06%	2,82%	2,57%
	19,10	5,21%	4,94%	4,68%	4,42%	4,16%	3,89%	3,65%	3,40%	3,15%	2,91%	2,67%
	19,15	5,30%	5,04%	4,77%	4,51%	4,25%	3,99%	3,74%	3,49%	3,25%	3,00%	2,76%
	19,20	5,40%	5,13%	4,87%	4,61%	4,35%	4,08%	3,84%	3,59%	3,34%	3,09%	2,85%
	19,25	5,49%	5,22%	4,96%	4,70%	4,44%	4,17%	3,93%	3,68%	3,43%	3,19%	2,94%
	19,30	5,59%	5,32%	5,06%	4,79%	4,53%	4,27%	4,02%	3,77%	3,52%	3,28%	3,03%
	19,35	5,68%	5,41%	5,15%	4,89%	4,63%	4,36%	4,12%	3,87%	3,62%	3,37%	3,13%
	19,40	5,78%	5,51%	5,24%	4,98%	4,72%	4,45%	4,21%	3,96%	3,71%	3,46%	3,22%
	19,45	5,87%	5,60%	5,34%	5,07%	4,82%	4,55%	4,30%	4,05%	3,80%	3,55%	3,31%
	19,50	5,96%	5,70%	5,43%	5,17%	4,91%	4,64%	4,40%	4,14%	3,89%	3,65%	3,40%
	19,55	6,06%	5,79%	5,52%	5,26%	5,00%	4,73%	4,49%	4,24%	3,99%	3,74%	3,49%
	19,60	6,15%	5,88%	5,62%	5,35%	5,09%	4,83%	4,58%	4,33%	4,08%	3,83%	3,58%
	19,65	6,25%	5,98%	5,71%	5,45%	5,19%	4,92%	4,67%	4,42%	4,17%	3,92%	3,68%
	19,70	6,34%	6,07%	5,80%	5,54%	5,28%	5,01%	4,77%	4,51%	4,26%	4,01%	3,77%
	19,75	6,43%	6,16%	5,90%	5,63%	5,37%	5,10%	4,86%	4,60%	4,35%	4,10%	3,86%
	19,80	6,53%	6,26%	5,99%	5,73%	5,46%	5,19%	4,95%	4,69%	4,44%	4,19%	3,95%
19,85	6,62%	6,35%	6,08%	5,82%	5,56%	5,29%	5,04%	4,79%	4,53%	4,29%	4,04%	
19,90	6,71%	6,44%	6,18%	5,91%	5,65%	5,38%	5,13%	4,88%	4,63%	4,38%	4,13%	
19,95	6,81%	6,54%	6,27%	6,00%	5,74%	5,47%	5,22%	4,97%	4,72%	4,47%	4,22%	
20,00	6,90%	6,63%	6,36%	6,10%	5,83%	5,56%	5,31%	5,06%	4,81%	4,56%	4,31%	

A2E2D – Bonar 2022 (Ley NY)

Precio del	Moneda de cotización	TIREA en u\$s	Duration	Capital residual		Intereses corridos	Valor técnico	Paridad	Tasa de cupón	Próximo servicio				Vencimiento
				Monto	%					Renta		Amortización		
2-feb-18	u\$s	5,17%	3,61x	100,00	100,00%	0,16	100,16	101,84%	5,625%	26-jul-2018	2,81	26-ene-2022	100,00	26-ene-2022



ANÁLISIS DE SENSIBILIDAD

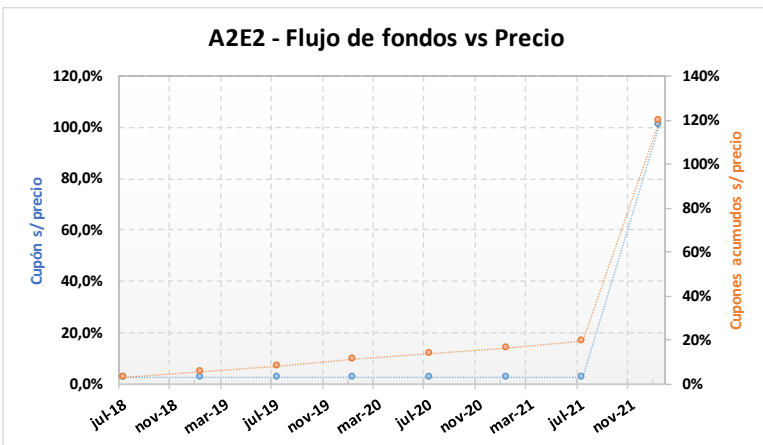
PRECIO	TIREA	DURATION
--------	-------	----------

99,00	6,04%	3,61x
99,50	5,90%	3,61x
100,00	5,75%	3,61x
100,50	5,60%	3,61x
101,00	5,46%	3,61x
101,50	5,31%	3,61x
102,00	5,17%	3,61x
102,50	5,03%	3,61x
103,00	4,89%	3,62x
103,50	4,75%	3,62x
104,00	4,61%	3,62x
104,50	4,47%	3,62x
105,00	4,33%	3,62x

A2E2 – Bonar 2022 (Ley NY)

Precio del 2-feb-18	Moneda de cotización	TIREA en u\$s	Duration	Capital residual		Intereses corridos	Valor técnico	Paridad	Tasa de cupón	Próximo servicio			Vencimiento	
				Monto	%					Renta	Amortización			
1.990,00	pesos	5,16%	3,61x	100,00	100,00%	0,16	100,16	101,89%	5,625%	26-jul-2018	2,81	26-ene-2022	100,00	26-ene-2022

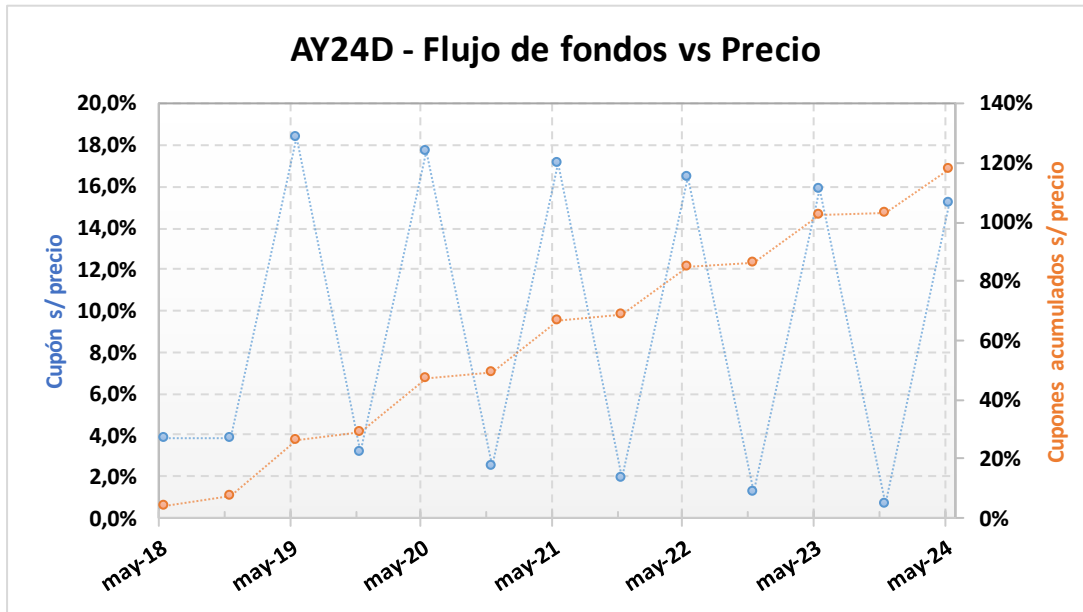
Tipo de cambio simulado: \$/u\$s 19,50



-A2E2- SENSIBILIDAD DE LA TIR	PRECIO EN PESOS SIMULADO											
	1.740	1.790	1.840	1.890	1.940	1.990,00	2.040	2.090	2.140	2.190	2.240	
TIPO DE CAMBIO SIMULADO	19,00	8,37%	7,52%	6,70%	5,90%	5,14%	4,40%	3,69%	3,00%	2,33%	1,68%	1,06%
	19,05	8,45%	7,59%	6,77%	5,98%	5,22%	4,48%	3,77%	3,08%	2,41%	1,76%	1,13%
	19,10	8,53%	7,67%	6,85%	6,06%	5,29%	4,56%	3,84%	3,15%	2,48%	1,83%	1,20%
	19,15	8,60%	7,75%	6,93%	6,14%	5,37%	4,63%	3,92%	3,22%	2,55%	1,90%	1,27%
	19,20	8,68%	7,83%	7,01%	6,21%	5,45%	4,71%	3,99%	3,30%	2,63%	1,98%	1,35%
	19,25	8,76%	7,91%	7,08%	6,29%	5,52%	4,78%	4,07%	3,37%	2,70%	2,05%	1,42%
	19,30	8,84%	7,98%	7,16%	6,37%	5,60%	4,86%	4,14%	3,45%	2,78%	2,12%	1,49%
	19,35	8,92%	8,06%	7,24%	6,44%	5,67%	4,93%	4,21%	3,52%	2,85%	2,20%	1,56%
	19,40	9,00%	8,14%	7,31%	6,52%	5,75%	5,01%	4,29%	3,59%	2,92%	2,27%	1,64%
	19,45	9,08%	8,22%	7,39%	6,59%	5,83%	5,08%	4,36%	3,67%	2,99%	2,34%	1,71%
	19,50	9,15%	8,30%	7,47%	6,67%	5,90%	5,16%	4,44%	3,74%	3,07%	2,41%	1,78%
	19,55	9,23%	8,37%	7,54%	6,75%	5,98%	5,23%	4,51%	3,81%	3,14%	2,49%	1,85%
	19,60	9,31%	8,45%	7,62%	6,82%	6,05%	5,31%	4,59%	3,89%	3,21%	2,56%	1,92%
	19,65	9,39%	8,53%	7,70%	6,90%	6,13%	5,38%	4,66%	3,96%	3,29%	2,63%	1,99%
	19,70	9,47%	8,60%	7,77%	6,97%	6,20%	5,45%	4,73%	4,03%	3,36%	2,70%	2,07%
	19,75	9,54%	8,68%	7,85%	7,05%	6,28%	5,53%	4,81%	4,11%	3,43%	2,77%	2,14%
	19,80	9,62%	8,76%	7,93%	7,12%	6,35%	5,60%	4,88%	4,18%	3,50%	2,85%	2,21%
19,85	9,70%	8,83%	8,00%	7,20%	6,42%	5,68%	4,95%	4,25%	3,57%	2,92%	2,28%	
19,90	9,78%	8,91%	8,08%	7,27%	6,50%	5,75%	5,03%	4,32%	3,65%	2,99%	2,35%	
19,95	9,85%	8,99%	8,15%	7,35%	6,57%	5,82%	5,10%	4,40%	3,72%	3,06%	2,42%	
20,00	9,93%	9,06%	8,23%	7,42%	6,65%	5,90%	5,17%	4,47%	3,79%	3,13%	2,49%	

AY24D – Bonar 2024

Precio del	Moneda de cotización	TIREA en u\$s	Duration	Capital residual		Intereses corridos	Valor técnico	Paridad	Tasa de cupón	Próximo servicio		Vencimiento		
				Monto	%					Renta	Amortización			
2-feb-18	u\$s	5,16%	3,23x	100,00	100,00%	2,16	102,16	111,88%	8,750%	7-may-2018	4,38	7-may-2019	16,66	7-may-2024



ANÁLISIS DE SENSIBILIDAD

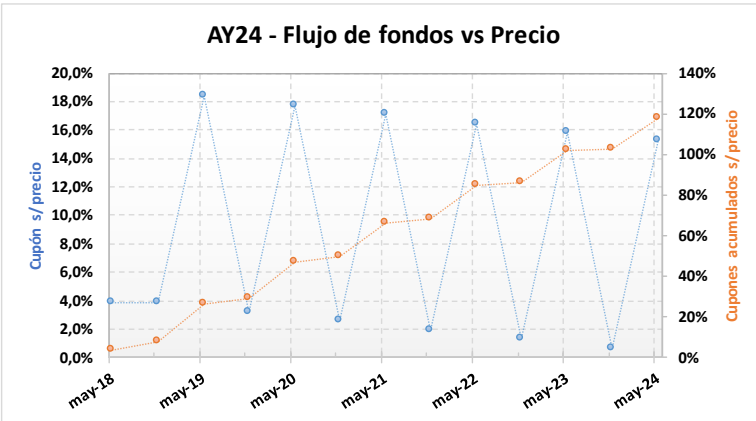
PRECIO	TIREA	DURATION
--------	-------	----------

111,30	6,03%	3,20x
111,80	5,88%	3,21x
112,30	5,74%	3,21x
112,80	5,59%	3,22x
113,30	5,45%	3,22x
113,80	5,30%	3,23x
114,30	5,16%	3,23x
114,80	5,02%	3,23x
115,30	4,88%	3,24x
115,80	4,74%	3,24x
116,30	4,60%	3,25x
116,80	4,46%	3,25x
117,30	4,32%	3,26x

AY24 – Bonar 2024

Precio del 2-feb-18	Moneda de cotización	TIREA en u\$s	Duration	Capital residual		Intereses corridos	Valor técnico	Paridad	Tasa de cupón	Próximo servicio			Vencimiento	
				Monto	%					Renta		Amortización		
2.235,50	pesos	5,06%	3,99x	100,00	100,00%	2,16	102,16	112,21%	8,750%	7-may-2018	4,38	7-may-2019	16,66	7-may-2024

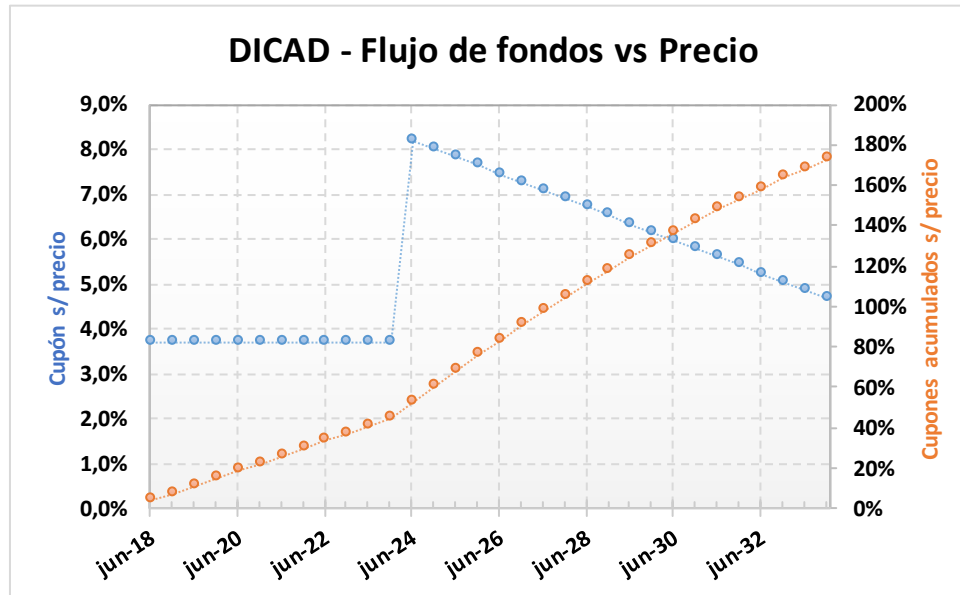
Tipo de cambio simulado: \$/u\$s 19,50



- AY24 - SENSIBILIDAD DE LA TIR		PRECIO EN PESOS SIMULADO										
		2.160	2.175	2.190	2.205	2.220	2.235,50	2.250	2.265	2.280	2.295	2.310
TIPO DE CAMBIO SIMULADO	19,00	5,33%	5,11%	4,89%	4,67%	4,45%	4,22%	4,02%	3,81%	3,60%	3,39%	3,19%
	19,05	5,42%	5,19%	4,97%	4,75%	4,53%	4,31%	4,10%	3,89%	3,68%	3,47%	3,27%
	19,10	5,51%	5,28%	5,06%	4,84%	4,62%	4,39%	4,19%	3,97%	3,76%	3,56%	3,35%
	19,15	5,59%	5,37%	5,14%	4,92%	4,70%	4,48%	4,27%	4,06%	3,85%	3,64%	3,43%
	19,20	5,68%	5,45%	5,23%	5,00%	4,78%	4,56%	4,35%	4,14%	3,93%	3,72%	3,52%
	19,25	5,76%	5,54%	5,31%	5,09%	4,87%	4,64%	4,44%	4,22%	4,01%	3,80%	3,60%
	19,30	5,85%	5,62%	5,40%	5,17%	4,95%	4,73%	4,52%	4,31%	4,10%	3,89%	3,68%
	19,35	5,93%	5,71%	5,48%	5,26%	5,04%	4,81%	4,60%	4,39%	4,18%	3,97%	3,76%
	19,40	6,02%	5,79%	5,57%	5,34%	5,12%	4,89%	4,69%	4,47%	4,26%	4,05%	3,84%
	19,45	6,10%	5,88%	5,65%	5,43%	5,20%	4,98%	4,77%	4,55%	4,34%	4,13%	3,93%
	19,50	6,19%	5,96%	5,73%	5,51%	5,29%	5,06%	4,85%	4,64%	4,43%	4,21%	4,01%
	19,55	6,28%	6,05%	5,82%	5,59%	5,37%	5,14%	4,93%	4,72%	4,51%	4,30%	4,09%
	19,60	6,36%	6,13%	5,90%	5,68%	5,46%	5,23%	5,02%	4,80%	4,59%	4,38%	4,17%
	19,65	6,44%	6,21%	5,99%	5,76%	5,54%	5,31%	5,10%	4,88%	4,67%	4,46%	4,25%
	19,70	6,53%	6,30%	6,07%	5,85%	5,62%	5,39%	5,18%	4,97%	4,75%	4,54%	4,33%
	19,75	6,61%	6,38%	6,16%	5,93%	5,71%	5,48%	5,27%	5,05%	4,84%	4,62%	4,41%
	19,80	6,70%	6,47%	6,24%	6,01%	5,79%	5,56%	5,35%	5,13%	4,92%	4,71%	4,50%
19,85	6,78%	6,55%	6,32%	6,10%	5,87%	5,64%	5,43%	5,21%	5,00%	4,79%	4,58%	
19,90	6,87%	6,64%	6,41%	6,18%	5,96%	5,73%	5,51%	5,30%	5,08%	4,87%	4,66%	
19,95	6,95%	6,72%	6,49%	6,26%	6,04%	5,81%	5,60%	5,38%	5,16%	4,95%	4,74%	
20,00	7,04%	6,80%	6,57%	6,35%	6,12%	5,89%	5,68%	5,46%	5,24%	5,03%	4,82%	

DICAD – Bono Discount en dólares (ley argentina)

Precio del	Moneda de cotización	TIREA en u\$s	Duration	Capital residual		Intereses corridos	Valor técnico	Paridad	Tasa de cupón	Próximo servicio				Vencimiento
				Monto	%					Renta		Amortización		
2-feb-18	u\$s	6,97%	7,53x	140,20	100,00%	1,16	141,36	110,67%	8,280%	30-jun-2018	5,80	30-jun-2024	7,01	31-dic-2033



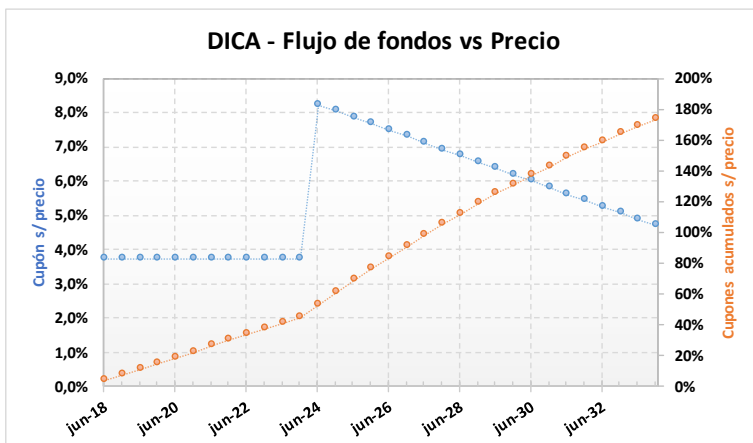
ANÁLISIS DE SENSIBILIDAD

PRECIO	TIREA	DURATION
150,45	7,53%	7,44x
151,45	7,44%	7,46x
152,45	7,34%	7,47x
153,45	7,25%	7,49x
154,45	7,16%	7,50x
155,45	7,07%	7,52x
156,45	6,97%	7,53x
157,45	6,88%	7,55x
158,45	6,79%	7,56x
159,45	6,71%	7,58x
160,45	6,62%	7,59x
161,45	6,53%	7,61x
162,45	6,44%	7,62x

DICA – Bono Discount en dólares (ley argentina)

Precio del	Moneda de cotización	TIREA en u\$s	Duration	Capital residual		Intereses corridos	Valor técnico	Paridad	Tasa de cupón	Próximo servicio		Vencimiento		
				Monto	%					Renta	Amortización			
2-feb-18	pesos	7,03%	7,53x	140,20	100,00%	1,16	141,36	110,24%	8,280%	30-jun-2018	5,80	30-jun-2024	7,01	31-dic-2033

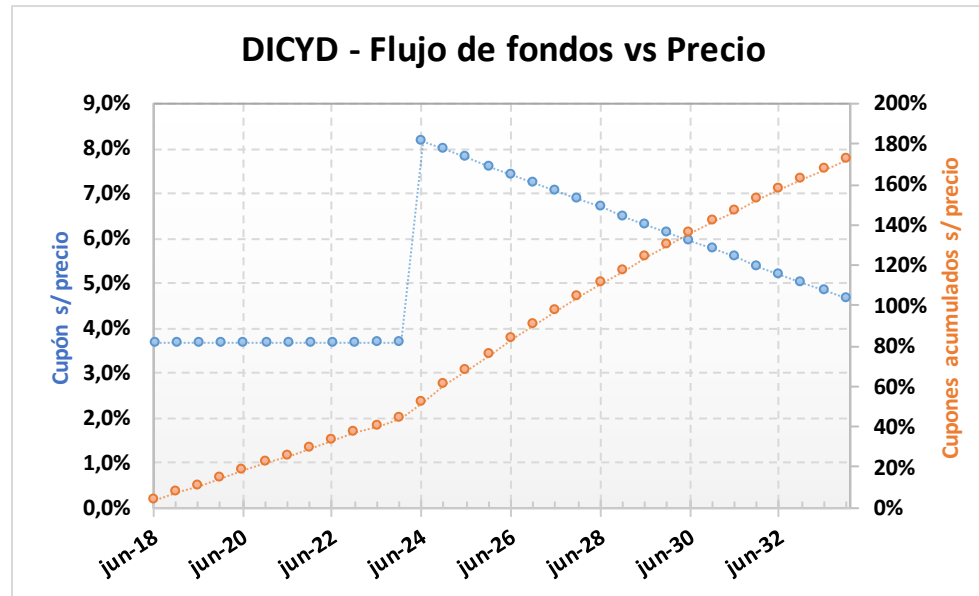
Tipo de cambio simulado: \$/u\$s 19,50



- DICA - SENSIBILIDAD DE LA TIR		PRECIO EN PESOS SIMULADO										
		2.790	2.840	2.890	2.940	2.990	3.039,00	3.090	3.140	3.190	3.240	3.290
TIPO DE CAMBIO SIMULADO	19,00	7,89%	7,63%	7,38%	7,13%	6,89%	6,66%	6,43%	6,21%	5,99%	5,77%	5,57%
	19,05	7,93%	7,67%	7,41%	7,17%	6,93%	6,70%	6,47%	6,24%	6,02%	5,81%	5,60%
	19,10	7,96%	7,70%	7,45%	7,21%	6,97%	6,74%	6,50%	6,28%	6,06%	5,85%	5,64%
	19,15	8,00%	7,74%	7,49%	7,24%	7,00%	6,77%	6,54%	6,31%	6,10%	5,88%	5,67%
	19,20	8,04%	7,78%	7,53%	7,28%	7,04%	6,81%	6,58%	6,35%	6,13%	5,92%	5,71%
	19,25	8,08%	7,82%	7,57%	7,32%	7,08%	6,85%	6,61%	6,39%	6,17%	5,95%	5,74%
	19,30	8,12%	7,86%	7,60%	7,36%	7,11%	6,88%	6,65%	6,42%	6,20%	5,99%	5,78%
	19,35	8,16%	7,89%	7,64%	7,39%	7,15%	6,92%	6,68%	6,46%	6,24%	6,02%	5,81%
	19,40	8,19%	7,93%	7,68%	7,43%	7,19%	6,96%	6,72%	6,50%	6,28%	6,06%	5,85%
	19,45	8,23%	7,97%	7,72%	7,47%	7,22%	6,99%	6,76%	6,53%	6,31%	6,10%	5,88%
	19,50	8,27%	8,01%	7,75%	7,50%	7,26%	7,03%	6,79%	6,57%	6,35%	6,13%	5,92%
	19,55	8,31%	8,05%	7,79%	7,54%	7,30%	7,07%	6,83%	6,60%	6,38%	6,17%	5,96%
	19,60	8,34%	8,08%	7,83%	7,58%	7,33%	7,10%	6,87%	6,64%	6,42%	6,20%	5,99%
	19,65	8,38%	8,12%	7,86%	7,61%	7,37%	7,14%	6,90%	6,68%	6,45%	6,24%	6,03%
	19,70	8,42%	8,16%	7,90%	7,65%	7,41%	7,17%	6,94%	6,71%	6,49%	6,27%	6,06%
	19,75	8,46%	8,19%	7,94%	7,69%	7,44%	7,21%	6,97%	6,75%	6,52%	6,31%	6,10%
	19,80	8,50%	8,23%	7,98%	7,73%	7,48%	7,25%	7,01%	6,78%	6,56%	6,34%	6,13%
	19,85	8,53%	8,27%	8,01%	7,76%	7,52%	7,28%	7,05%	6,82%	6,60%	6,38%	6,17%
	19,90	8,57%	8,31%	8,05%	7,80%	7,55%	7,32%	7,08%	6,85%	6,63%	6,41%	6,20%
19,95	8,61%	8,34%	8,09%	7,83%	7,59%	7,36%	7,12%	6,89%	6,67%	6,45%	6,24%	
20,00	8,65%	8,38%	8,12%	7,87%	7,63%	7,39%	7,15%	6,92%	6,70%	6,48%	6,27%	

DICYD – Bono Discount en dólares (ley New York)

Precio del	Moneda de cotización	TIREA en u\$s	Duration	Capital residual		Intereses corridos	Valor técnico	Paridad	Tasa de cupón	Próximo servicio				Vencimiento
				Monto	%					Renta		Amortización		
2-feb-18	u\$s	6,91%	7,54x	140,20	100,00%	1,16	141,36	111,17%	8,280%	30-jun-2018	5,80	30-jun-2024	7,01	31-dic-2033



ANÁLISIS DE SENSIBILIDAD

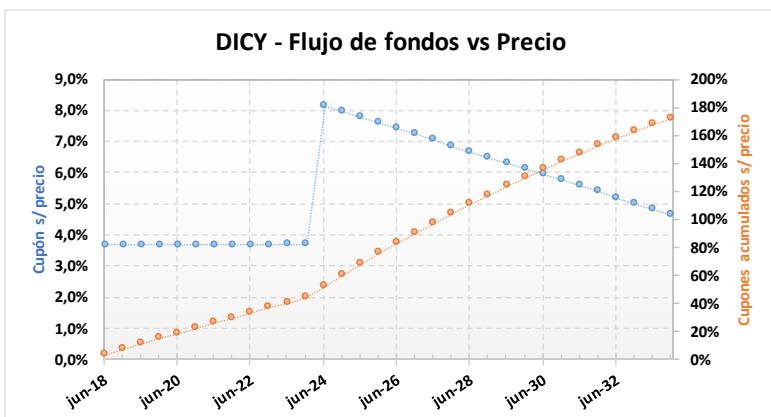
PRECIO	TIREA	DURATION
--------	-------	----------

145,15	8,06%	7,35x
147,15	7,86%	7,39x
149,15	7,66%	7,42x
151,15	7,47%	7,45x
153,15	7,28%	7,48x
155,15	7,09%	7,51x
157,15	6,91%	7,54x
159,15	6,73%	7,57x
161,15	6,56%	7,60x
163,15	6,38%	7,63x
165,15	6,22%	7,66x
167,15	6,05%	7,69x
169,15	5,89%	7,72x

DICY – Bono Discount en dólares (ley New York)

Precio del	Moneda de cotización	TIREA en u\$s	Duration	Capital residual		Intereses corridos	Valor técnico	Paridad	Tasa de cupón	Próximo servicio			Vencimiento	
				Monto	%					Renta		Amortización		
2-feb-18	pesos	6,89%	7,55x	140,20	100,00%	1,16	141,36	111,37%	8,280%	30-jun-2018	5,80	30-jun-2024	7,01	31-dic-2033

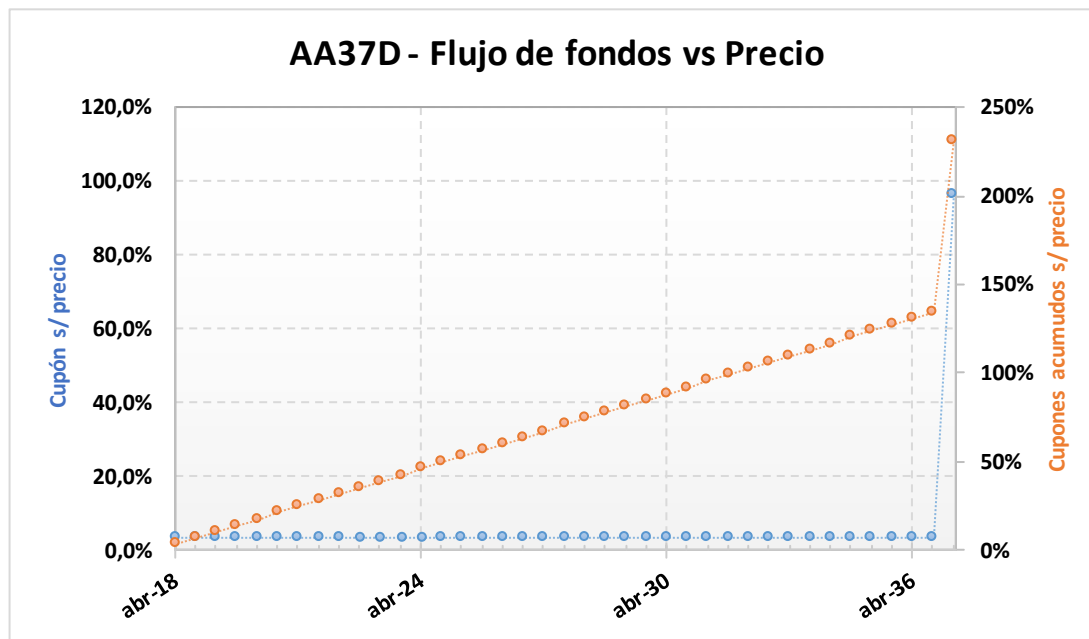
Tipo de cambio simulado: \$/u\$s 19,50



- DICY - SENSIBILIDAD DE LA TIR		PRECIO EN PESOS SIMULADO										
		2.820	2.870	2.920	2.970	3.020	3.070,00	3.120	3.170	3.220	3.270	3.320
TIPO DE CAMBIO SIMULADO	19,00	7,73%	7,48%	7,23%	6,99%	6,75%	6,52%	6,29%	6,07%	5,86%	5,65%	5,44%
	19,05	7,77%	7,51%	7,27%	7,02%	6,79%	6,56%	6,33%	6,11%	5,89%	5,68%	5,48%
	19,10	7,81%	7,55%	7,30%	7,06%	6,82%	6,59%	6,37%	6,15%	5,93%	5,72%	5,51%
	19,15	7,85%	7,59%	7,34%	7,10%	6,86%	6,63%	6,40%	6,18%	5,97%	5,76%	5,55%
	19,20	7,88%	7,63%	7,38%	7,14%	6,90%	6,67%	6,44%	6,22%	6,00%	5,79%	5,58%
	19,25	7,92%	7,67%	7,42%	7,17%	6,94%	6,70%	6,48%	6,26%	6,04%	5,83%	5,62%
	19,30	7,96%	7,70%	7,45%	7,21%	6,97%	6,74%	6,51%	6,29%	6,07%	5,86%	5,65%
	19,35	8,00%	7,74%	7,49%	7,25%	7,01%	6,78%	6,55%	6,33%	6,11%	5,90%	5,69%
	19,40	8,04%	7,78%	7,53%	7,28%	7,05%	6,81%	6,59%	6,36%	6,15%	5,93%	5,73%
	19,45	8,07%	7,82%	7,57%	7,32%	7,08%	6,85%	6,62%	6,40%	6,18%	5,97%	5,76%
	19,50	8,11%	7,85%	7,60%	7,36%	7,12%	6,89%	6,66%	6,43%	6,22%	6,00%	5,80%
	19,55	8,15%	7,89%	7,64%	7,39%	7,16%	6,92%	6,69%	6,47%	6,25%	6,04%	5,83%
	19,60	8,19%	7,93%	7,68%	7,43%	7,19%	6,96%	6,73%	6,51%	6,29%	6,07%	5,87%
	19,65	8,22%	7,97%	7,71%	7,47%	7,23%	6,99%	6,77%	6,54%	6,32%	6,11%	5,90%
	19,70	8,26%	8,00%	7,75%	7,50%	7,26%	7,03%	6,80%	6,58%	6,36%	6,14%	5,94%
	19,75	8,30%	8,04%	7,79%	7,54%	7,30%	7,07%	6,84%	6,61%	6,39%	6,18%	5,97%
	19,80	8,34%	8,08%	7,82%	7,58%	7,34%	7,10%	6,87%	6,65%	6,43%	6,21%	6,01%
19,85	8,37%	8,11%	7,86%	7,61%	7,37%	7,14%	6,91%	6,68%	6,46%	6,25%	6,04%	
19,90	8,41%	8,15%	7,90%	7,65%	7,41%	7,17%	6,94%	6,72%	6,50%	6,28%	6,07%	
19,95	8,45%	8,19%	7,93%	7,69%	7,45%	7,21%	6,98%	6,75%	6,53%	6,32%	6,11%	
20,00	8,49%	8,23%	7,97%	7,72%	7,48%	7,25%	7,02%	6,79%	6,57%	6,35%	6,14%	

AA37D – Bonos de la Nación Argentina en U\$S 7.625% - VTO. 2037

Precio del	Moneda de cotización	TIREA en u\$s	Duration	Capital residual		Intereses corridos	Valor técnico	Paridad	Tasa de cupón	Próximo servicio			Vencimiento	
				Monto	%					Renta	Amortización			
2-feb-18	u\$s	7,22%	10,39x	100,00	100,00%	2,29	102,29	105,34%	7,625%	18-abr-2018	3,81	18-abr-2037	100,00	18-abr-2037

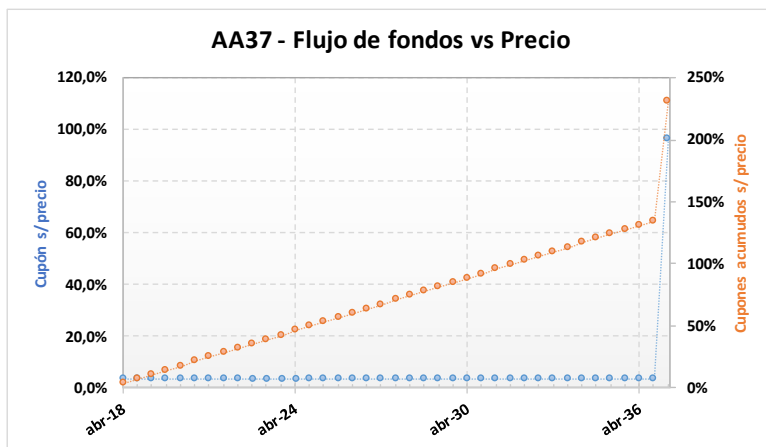


ANÁLISIS DE SENSIBILIDAD		
PRECIO	TIREA	DURATION
98,75	8,14%	9,99x
100,25	7,98%	10,06x
101,75	7,82%	10,13x
103,25	7,67%	10,19x
104,75	7,52%	10,26x
106,25	7,37%	10,33x
107,75	7,22%	10,39x
109,25	7,08%	10,45x
110,75	6,94%	10,51x
112,25	6,80%	10,57x
113,75	6,67%	10,63x
115,25	6,54%	10,69x
116,75	6,41%	10,75x

AA37 – Bonos de la Nación Argentina en U\$S 7.625% - VTO. 2037

Precio del 2-feb-18	Moneda de cotización	TIREA en u\$s	Duration	Capital residual		Intereses corridos	Valor técnico	Paridad	Tasa de cupón	Próximo servicio			Vencimiento	
				Monto	%					Renta		Amortización		
2.100,00	pesos	7,23%	10,39x	100,00	100,00%	2,29	102,29	105,28%	7,625%	18-abr-2018	3,81	18-abr-2037	100,00	18-abr-2037

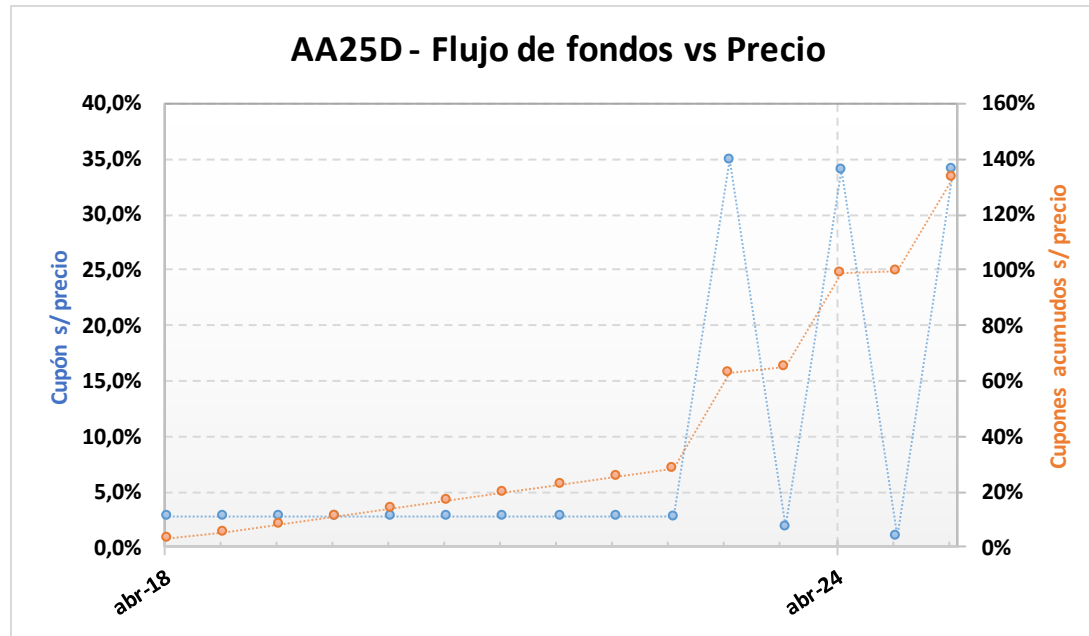
Tipo de cambio simulado: \$/u\$s 19,50



- AA37- SENSIBILIDAD DE LA TIR		PRECIO EN PESOS SIMULADO										
		1.850	1.900	1.950	2.000	2.050	2.100,00	2.150	2.200	2.250	2.300	2.350
TIPO DE CAMBIO SIMULADO	19,00	8,30%	8,01%	7,73%	7,46%	7,21%	6,96%	6,72%	6,49%	6,27%	6,06%	5,85%
	19,05	8,33%	8,04%	7,76%	7,49%	7,24%	6,99%	6,75%	6,52%	6,30%	6,08%	5,87%
	19,10	8,35%	8,07%	7,79%	7,52%	7,26%	7,02%	6,78%	6,55%	6,32%	6,11%	5,90%
	19,15	8,38%	8,09%	7,81%	7,55%	7,29%	7,04%	6,80%	6,57%	6,35%	6,13%	5,92%
	19,20	8,41%	8,12%	7,84%	7,57%	7,32%	7,07%	6,83%	6,60%	6,37%	6,16%	5,95%
	19,25	8,44%	8,15%	7,87%	7,60%	7,34%	7,10%	6,86%	6,62%	6,40%	6,18%	5,97%
	19,30	8,47%	8,18%	7,90%	7,63%	7,37%	7,12%	6,88%	6,65%	6,43%	6,21%	6,00%
	19,35	8,50%	8,21%	7,93%	7,66%	7,40%	7,15%	6,91%	6,68%	6,45%	6,23%	6,02%
	19,40	8,53%	8,23%	7,95%	7,68%	7,42%	7,17%	6,93%	6,70%	6,48%	6,26%	6,05%
	19,45	8,55%	8,26%	7,98%	7,71%	7,45%	7,20%	6,96%	6,73%	6,50%	6,29%	6,07%
	19,50	8,58%	8,29%	8,01%	7,74%	7,48%	7,23%	6,99%	6,75%	6,53%	6,31%	6,10%
	19,55	8,61%	8,32%	8,04%	7,77%	7,51%	7,25%	7,01%	6,78%	6,55%	6,34%	6,12%
	19,60	8,64%	8,35%	8,06%	7,79%	7,53%	7,28%	7,04%	6,81%	6,58%	6,36%	6,15%
	19,65	8,67%	8,37%	8,09%	7,82%	7,56%	7,31%	7,06%	6,83%	6,60%	6,39%	6,17%
	19,70	8,70%	8,40%	8,12%	7,85%	7,59%	7,33%	7,09%	6,86%	6,63%	6,41%	6,20%
	19,75	8,72%	8,43%	8,15%	7,87%	7,61%	7,36%	7,12%	6,88%	6,66%	6,44%	6,22%
	19,80	8,75%	8,46%	8,17%	7,90%	7,64%	7,39%	7,14%	6,91%	6,68%	6,46%	6,25%
	19,85	8,78%	8,48%	8,20%	7,93%	7,67%	7,41%	7,17%	6,93%	6,71%	6,49%	6,27%
	19,90	8,81%	8,51%	8,23%	7,95%	7,69%	7,44%	7,19%	6,96%	6,73%	6,51%	6,30%
	19,95	8,84%	8,54%	8,26%	7,98%	7,72%	7,46%	7,22%	6,98%	6,76%	6,54%	6,32%
20,00	8,87%	8,57%	8,28%	8,01%	7,74%	7,49%	7,25%	7,01%	6,78%	6,56%	6,35%	

AA25D – Bonos de la Nación Argentina en U\$S 5.75% - VTO. 2025

Precio del 2-feb-18	Moneda de cotización	TIREA en u\$s	Duration	Capital residual		Intereses corridos	Valor técnico	Paridad	Tasa de cupón	Próximo servicio		Vencimiento		
				Monto	%					Renta	Amortización			
102,75	u\$s	5,63%	5,21x	100,00	100,00%	1,73	101,73	101,01%	5,750%	18-abr-2018	2,88	18-abr-2023	33,00	18-abr-2025



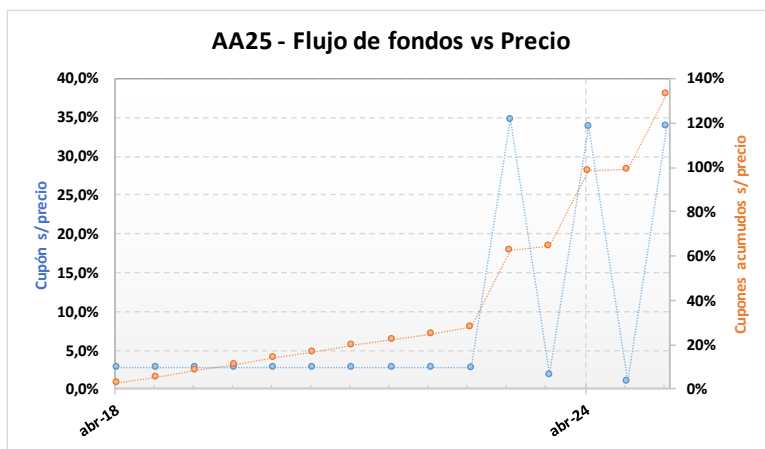
ANÁLISIS DE SENSIBILIDAD

PRECIO	TIREA	DURATION
98,25	6,54%	5,18x
99,00	6,39%	5,19x
99,75	6,23%	5,19x
100,50	6,08%	5,20x
101,25	5,93%	5,20x
102,00	5,78%	5,21x
102,75	5,63%	5,21x
103,50	5,48%	5,22x
104,25	5,34%	5,22x
105,00	5,19%	5,23x
105,75	5,05%	5,23x
106,50	4,91%	5,24x
107,25	4,77%	5,24x

AA25 – Bonos de la Nación Argentina en U\$S 5.75% - VTO. 2025

Precio del 2-feb-18	Moneda de cotización	TIREA en u\$s	Duration	Capital residual		Intereses corridos	Valor técnico	Paridad	Tasa de cupón	Próximo servicio			Vencimiento	
				Monto	%					Renta		Amortización		
2.010,00	pesos	5,56%	5,22x	100,00	100,00%	1,73	101,73	101,33%	5,750%	18-abr-2018	2,88	18-abr-2023	33,00	18-abr-2025

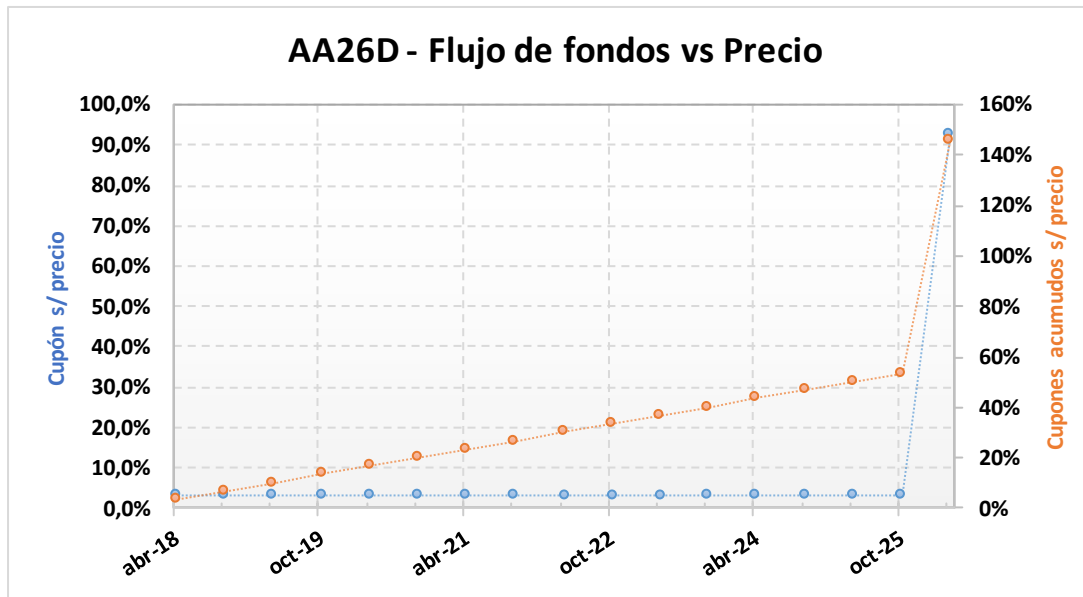
Tipo de cambio simulado: \$/u\$s 19,50



- AA25- SENSIBILIDAD DE LA TIR	PRECIO EN PESOS SIMULADO											
	1.760	1.810	1.860	1.910	1.960	2.010,00	2.060	2.110	2.160	2.210	2.260	
19,00	7,77%	7,18%	6,62%	6,07%	5,55%	5,04%	4,55%	4,07%	3,61%	3,17%	2,73%	
19,05	7,82%	7,24%	6,67%	6,13%	5,60%	5,09%	4,60%	4,13%	3,66%	3,22%	2,78%	
19,10	7,88%	7,29%	6,73%	6,18%	5,66%	5,15%	4,65%	4,18%	3,72%	3,27%	2,83%	
19,15	7,93%	7,34%	6,78%	6,23%	5,71%	5,20%	4,71%	4,23%	3,77%	3,32%	2,88%	
19,20	7,99%	7,40%	6,83%	6,29%	5,76%	5,25%	4,76%	4,28%	3,82%	3,37%	2,93%	
19,25	8,04%	7,45%	6,89%	6,34%	5,81%	5,30%	4,81%	4,33%	3,87%	3,42%	2,99%	
19,30	8,10%	7,51%	6,94%	6,39%	5,87%	5,36%	4,86%	4,38%	3,92%	3,47%	3,04%	
19,35	8,15%	7,56%	6,99%	6,45%	5,92%	5,41%	4,91%	4,44%	3,97%	3,52%	3,09%	
19,40	8,20%	7,62%	7,05%	6,50%	5,97%	5,46%	4,97%	4,49%	4,02%	3,57%	3,14%	
19,45	8,26%	7,67%	7,10%	6,55%	6,02%	5,51%	5,02%	4,54%	4,07%	3,62%	3,19%	
TIPO DE CAMBIO SIMULADO	19,50	8,31%	7,72%	7,15%	6,61%	6,08%	5,56%	5,07%	4,59%	4,12%	3,67%	3,24%
19,55	8,37%	7,78%	7,21%	6,66%	6,13%	5,62%	5,12%	4,64%	4,18%	3,72%	3,29%	
19,60	8,42%	7,83%	7,26%	6,71%	6,18%	5,67%	5,17%	4,69%	4,23%	3,77%	3,34%	
19,65	8,48%	7,88%	7,31%	6,76%	6,23%	5,72%	5,22%	4,74%	4,28%	3,82%	3,39%	
19,70	8,53%	7,94%	7,37%	6,82%	6,29%	5,77%	5,27%	4,79%	4,33%	3,87%	3,44%	
19,75	8,58%	7,99%	7,42%	6,87%	6,34%	5,82%	5,33%	4,84%	4,38%	3,92%	3,49%	
19,80	8,64%	8,04%	7,47%	6,92%	6,39%	5,87%	5,38%	4,89%	4,43%	3,97%	3,53%	
19,85	8,69%	8,10%	7,53%	6,97%	6,44%	5,93%	5,43%	4,95%	4,48%	4,02%	3,58%	
19,90	8,74%	8,15%	7,58%	7,03%	6,49%	5,98%	5,48%	5,00%	4,53%	4,07%	3,63%	
19,95	8,80%	8,20%	7,63%	7,08%	6,54%	6,03%	5,53%	5,05%	4,58%	4,12%	3,68%	
20,00	8,85%	8,26%	7,68%	7,13%	6,60%	6,08%	5,58%	5,10%	4,63%	4,17%	3,73%	

AA26D – Bono internacional de la Rep. Arg. en u\$s 7.5% - 2026

Precio del	Moneda de cotización	TIREA en u\$s	Duration	Capital residual		Intereses corridos	Valor técnico	Paridad	Tasa de cupón	Próximo servicio		Vencimiento		
				Monto	%					Renta	Amortización			
2-feb-18	u\$s	6,02%	6,26x	100,00	100,00%	2,17	102,17	109,87%	7,500%	22-abr-2018	3,75	22-abr-2026	100,00	22-abr-2026



ANÁLISIS DE SENSIBILIDAD

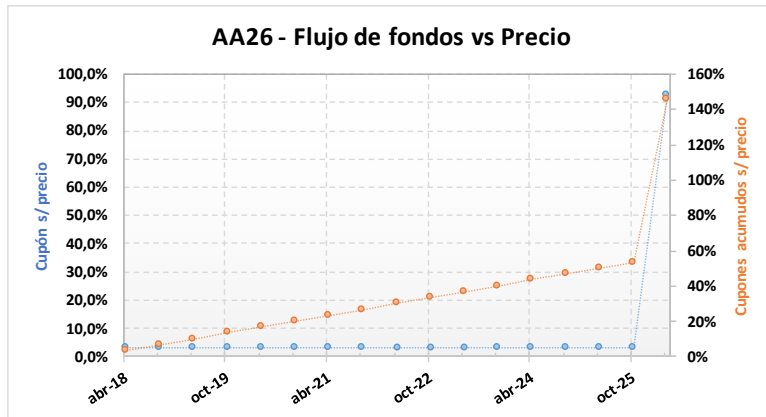
PRECIO	TIREA	DURATION
--------	-------	----------

110,75	6,25%	6,24x
111,00	6,21%	6,25x
111,25	6,17%	6,25x
111,50	6,13%	6,25x
111,75	6,09%	6,25x
112,00	6,06%	6,26x
112,25	6,02%	6,26x
112,50	5,98%	6,26x
112,75	5,94%	6,26x
113,00	5,91%	6,27x
113,25	5,87%	6,27x
113,50	5,83%	6,27x
113,75	5,79%	6,27x

AA26 – Bono internacional de la Rep. Arg. en u\$s 7.5% - 2026

Precio del 2-feb-18	Moneda de cotización	TIREA en u\$s	Duration	Capital residual		Intereses corridos	Valor técnico	Paridad	Tasa de cupón	Próximo servicio			Vencimiento	
				Monto	%					Renta		Amortización		
2.188,88	pesos	6,02%	6,26x	100,00	100,00%	2,17	102,17	109,87%	7,500%	22-abr-2018	3,75	22-abr-2026	100,00	22-abr-2026

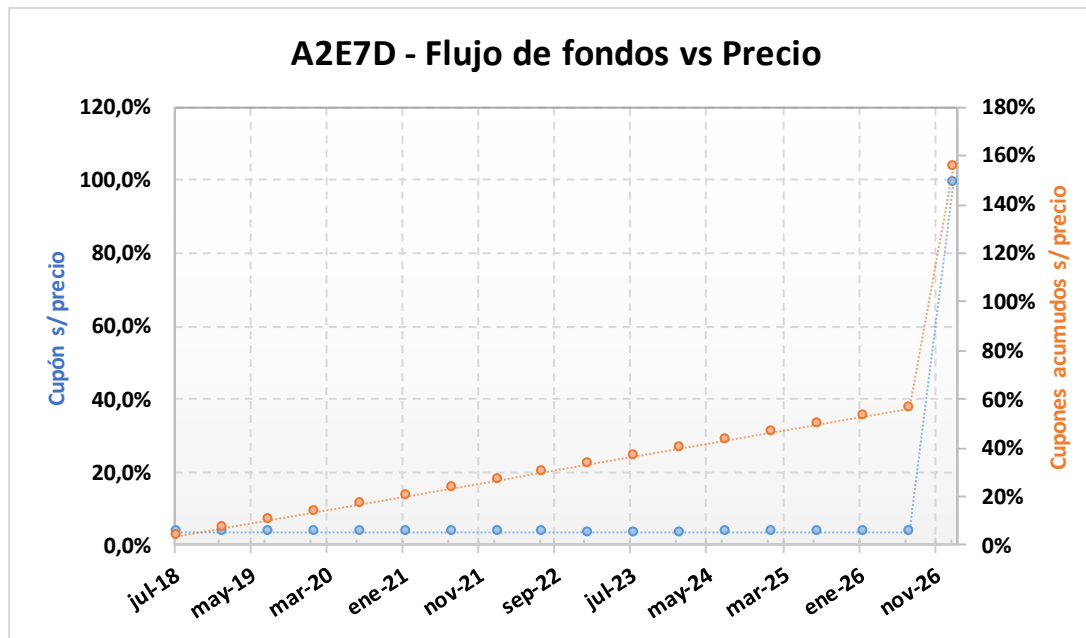
Tipo de cambio simulado: \$/u\$s 19,50



- AA26- SENSIBILIDAD DE LA TIR		PRECIO EN PESOS SIMULADO										
		2.065	2.090	2.115	2.140	2.165	2.188,88	2.215	2.240	2.265	2.290	2.315
TIPO DE CAMBIO SIMULADO	19,00	6,57%	6,36%	6,16%	5,96%	5,76%	5,58%	5,38%	5,19%	5,01%	4,83%	4,65%
	19,05	6,61%	6,41%	6,20%	6,01%	5,81%	5,62%	5,43%	5,24%	5,05%	4,87%	4,69%
	19,10	6,66%	6,45%	6,25%	6,05%	5,85%	5,67%	5,47%	5,28%	5,10%	4,91%	4,73%
	19,15	6,70%	6,50%	6,29%	6,09%	5,90%	5,71%	5,51%	5,33%	5,14%	4,96%	4,78%
	19,20	6,75%	6,54%	6,34%	6,14%	5,94%	5,76%	5,56%	5,37%	5,18%	5,00%	4,82%
	19,25	6,79%	6,59%	6,38%	6,18%	5,99%	5,80%	5,60%	5,41%	5,23%	5,04%	4,86%
	19,30	6,84%	6,63%	6,43%	6,23%	6,03%	5,84%	5,64%	5,46%	5,27%	5,09%	4,91%
	19,35	6,88%	6,67%	6,47%	6,27%	6,07%	5,89%	5,69%	5,50%	5,31%	5,13%	4,95%
	19,40	6,93%	6,72%	6,52%	6,31%	6,12%	5,93%	5,73%	5,54%	5,36%	5,17%	4,99%
	19,45	6,97%	6,76%	6,56%	6,36%	6,16%	5,97%	5,77%	5,59%	5,40%	5,22%	5,04%
	19,50	7,02%	6,81%	6,60%	6,40%	6,20%	6,02%	5,82%	5,63%	5,44%	5,26%	5,08%
	19,55	7,06%	6,85%	6,65%	6,45%	6,25%	6,06%	5,86%	5,67%	5,49%	5,30%	5,12%
	19,60	7,10%	6,90%	6,69%	6,49%	6,29%	6,10%	5,90%	5,71%	5,53%	5,34%	5,16%
	19,65	7,15%	6,94%	6,73%	6,53%	6,33%	6,15%	5,95%	5,76%	5,57%	5,39%	5,21%
	19,70	7,19%	6,98%	6,78%	6,58%	6,38%	6,19%	5,99%	5,80%	5,61%	5,43%	5,25%
	19,75	7,24%	7,03%	6,82%	6,62%	6,42%	6,23%	6,03%	5,84%	5,66%	5,47%	5,29%
	19,80	7,28%	7,07%	6,87%	6,66%	6,46%	6,28%	6,08%	5,89%	5,70%	5,51%	5,33%
19,85	7,32%	7,11%	6,91%	6,71%	6,51%	6,32%	6,12%	5,93%	5,74%	5,56%	5,37%	
19,90	7,37%	7,16%	6,95%	6,75%	6,55%	6,36%	6,16%	5,97%	5,78%	5,60%	5,42%	
19,95	7,41%	7,20%	7,00%	6,79%	6,59%	6,41%	6,20%	6,01%	5,83%	5,64%	5,46%	
20,00	7,45%	7,25%	7,04%	6,84%	6,64%	6,45%	6,25%	6,06%	5,87%	5,68%	5,50%	

A2E7D – Bonar 2027 (Ley NY)

Precio del 2-feb-18	Moneda de cotización	TIREA en u\$s	Duration	Capital residual		Intereses corridos	Valor técnico	Paridad	Tasa de cupón	Próximo servicio			Vencimiento	
				Monto	%					Renta	Amortización			
104,30	u\$s	6,37%	6,88x	100,00	100,00%	0,19	100,19	104,10%	6,875%	26-jul-2018	3,44	26-ene-2027	100,00	26-ene-2027



ANÁLISIS DE SENSIBILIDAD

PRECIO	TIREA	DURATION
--------	-------	----------

98,30	7,29%	6,81x
99,30	7,13%	6,82x
100,30	6,97%	6,83x
101,30	6,82%	6,84x
102,30	6,67%	6,86x
103,30	6,52%	6,87x
104,30	6,37%	6,88x
105,30	6,22%	6,89x
106,30	6,07%	6,90x
107,30	5,93%	6,91x
108,30	5,79%	6,92x
109,30	5,65%	6,94x
110,30	5,51%	6,95x

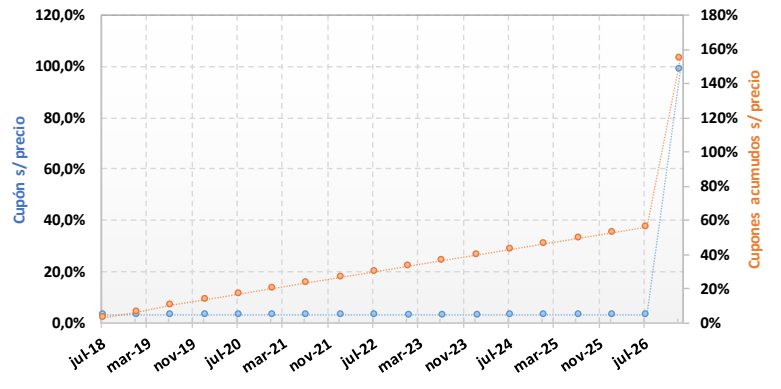
A2E7 – Bonar 2027 (Ley NY)

Precio del 2-feb-18	Moneda de cotización	TIREA en u\$s	Duration	Capital residual		Intereses corridos	Valor técnico	Paridad	Tasa de cupón	Próximo servicio			Vencimiento	
				Monto	%					Renta		Amortización		
2.037,00	pesos	6,34%	6,88x	100,00	100,00%	0,19	100,19	104,26%	6,875%	26-jul-2018	3,44	26-ene-2027	100,00	26-ene-2027

Tipo de cambio simulado: \$/u\$s 19,50

-A2E7- SENSIBILIDAD DE LA TIR		PRECIO EN PESOS SIMULADO										
		1.785	1.835	1.885	1.935	1.985	2.037,00	2.085	2.135	2.185	2.235	2.285
TIPO DE CAMBIO SIMULADO	19,00	8,01%	7,57%	7,15%	6,74%	6,34%	5,94%	5,59%	5,23%	4,88%	4,54%	4,21%
	19,05	8,05%	7,61%	7,19%	6,78%	6,38%	5,98%	5,63%	5,27%	4,92%	4,58%	4,25%
	19,10	8,09%	7,65%	7,23%	6,82%	6,42%	6,02%	5,67%	5,31%	4,96%	4,62%	4,29%
	19,15	8,14%	7,70%	7,27%	6,86%	6,46%	6,06%	5,71%	5,35%	5,00%	4,66%	4,33%
	19,20	8,18%	7,74%	7,31%	6,90%	6,50%	6,10%	5,75%	5,39%	5,04%	4,70%	4,37%
	19,25	8,22%	7,78%	7,35%	6,94%	6,54%	6,14%	5,79%	5,43%	5,08%	4,74%	4,41%
	19,30	8,26%	7,82%	7,39%	6,98%	6,58%	6,18%	5,83%	5,46%	5,11%	4,78%	4,45%
	19,35	8,30%	7,86%	7,43%	7,02%	6,62%	6,22%	5,87%	5,50%	5,15%	4,81%	4,48%
	19,40	8,35%	7,90%	7,47%	7,06%	6,66%	6,26%	5,90%	5,54%	5,19%	4,85%	4,52%
	19,45	8,39%	7,94%	7,52%	7,10%	6,70%	6,30%	5,94%	5,58%	5,23%	4,89%	4,56%
	19,50	8,43%	7,98%	7,56%	7,14%	6,74%	6,34%	5,98%	5,62%	5,27%	4,93%	4,60%
	19,55	8,47%	8,03%	7,60%	7,18%	6,78%	6,38%	6,02%	5,66%	5,31%	4,97%	4,64%
	19,60	8,51%	8,07%	7,64%	7,22%	6,82%	6,42%	6,06%	5,70%	5,35%	5,01%	4,67%
	19,65	8,55%	8,11%	7,68%	7,26%	6,86%	6,46%	6,10%	5,74%	5,39%	5,04%	4,71%
	19,70	8,59%	8,15%	7,72%	7,30%	6,90%	6,50%	6,14%	5,78%	5,42%	5,08%	4,75%
	19,75	8,63%	8,19%	7,76%	7,34%	6,94%	6,54%	6,18%	5,82%	5,46%	5,12%	4,79%
	19,80	8,68%	8,23%	7,80%	7,38%	6,98%	6,58%	6,22%	5,85%	5,50%	5,16%	4,83%
19,85	8,72%	8,27%	7,84%	7,42%	7,02%	6,62%	6,26%	5,89%	5,54%	5,20%	4,86%	
19,90	8,76%	8,31%	7,88%	7,46%	7,06%	6,66%	6,30%	5,93%	5,58%	5,24%	4,90%	
19,95	8,80%	8,35%	7,92%	7,50%	7,10%	6,70%	6,33%	5,97%	5,62%	5,27%	4,94%	
20,00	8,84%	8,39%	7,96%	7,54%	7,14%	6,74%	6,37%	6,01%	5,65%	5,31%	4,98%	

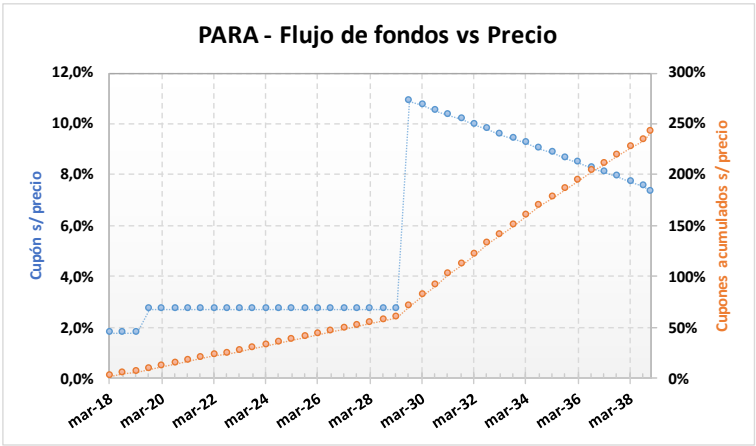
A2E7 - Flujo de fondos vs Precio



PARA – Bono Par en dólares (ley argentina)

Precio del 2-feb-18	Moneda de cotización	TIREA en u\$s	Duration	Capital residual		Intereses corridos	Valor técnico	Paridad	Tasa de cupón	Próximo servicio		Vencimiento		
				Monto	%					Renta	Amortización			
1.365,00	pesos	7,29%	11,36x	100,00	100,00%	0,88	100,88	69,39%	2,500%	31-mar-2018	1,25	30-sep-2029	5,00	31-dic-2038

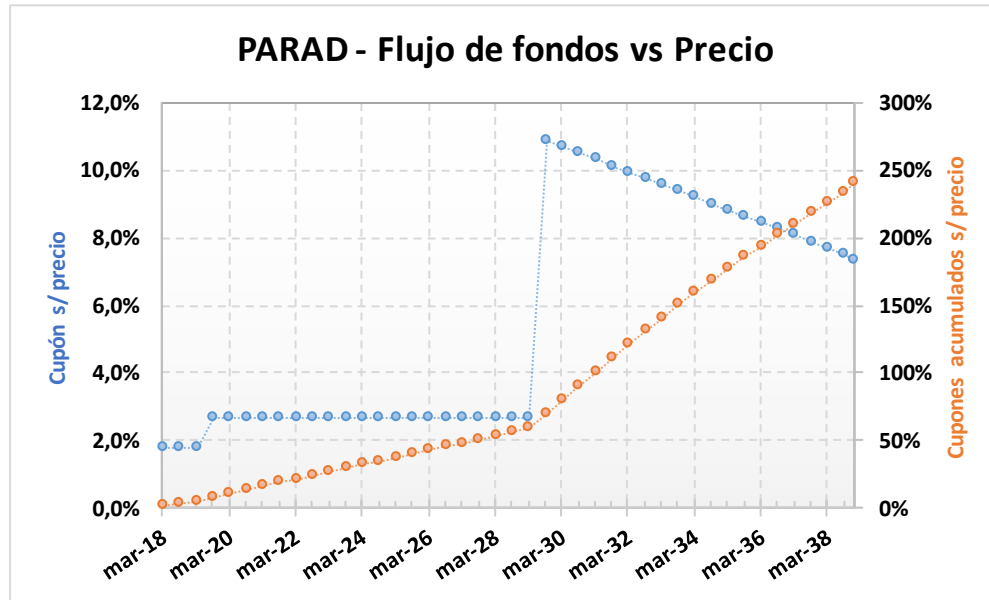
Tipo de cambio simulado: \$/u\$s 19,50



- PARA - SENSIBILIDAD DE LA TIR		PRECIO EN PESOS SIMULADO										
		1.240	1.265	1.290	1.315	1.340	1.365,00	1.390	1.415	1.440	1.465	1.490
TIPO DE CAMBIO SIMULADO	19,00	7,96%	7,77%	7,58%	7,40%	7,22%	7,05%	6,88%	6,71%	6,55%	6,40%	6,24%
	19,05	7,99%	7,80%	7,61%	7,43%	7,25%	7,07%	6,90%	6,74%	6,58%	6,42%	6,27%
	19,10	8,01%	7,82%	7,63%	7,45%	7,27%	7,10%	6,93%	6,76%	6,60%	6,44%	6,29%
	19,15	8,04%	7,85%	7,66%	7,48%	7,30%	7,12%	6,95%	6,79%	6,63%	6,47%	6,31%
	19,20	8,07%	7,87%	7,68%	7,50%	7,32%	7,15%	6,98%	6,81%	6,65%	6,49%	6,34%
	19,25	8,09%	7,90%	7,71%	7,53%	7,35%	7,17%	7,00%	6,84%	6,67%	6,52%	6,36%
	19,30	8,12%	7,92%	7,73%	7,55%	7,37%	7,20%	7,03%	6,86%	6,70%	6,54%	6,38%
	19,35	8,14%	7,95%	7,76%	7,57%	7,40%	7,22%	7,05%	6,88%	6,72%	6,56%	6,41%
	19,40	8,17%	7,97%	7,78%	7,60%	7,42%	7,25%	7,07%	6,91%	6,75%	6,59%	6,43%
	19,45	8,19%	8,00%	7,81%	7,62%	7,44%	7,27%	7,10%	6,93%	6,77%	6,61%	6,46%
	19,50	8,22%	8,02%	7,83%	7,65%	7,47%	7,29%	7,12%	6,96%	6,79%	6,63%	6,48%
	19,55	8,24%	8,05%	7,86%	7,67%	7,49%	7,32%	7,15%	6,98%	6,82%	6,66%	6,50%
	19,60	8,27%	8,07%	7,88%	7,70%	7,52%	7,34%	7,17%	7,00%	6,84%	6,68%	6,53%
	19,65	8,29%	8,10%	7,91%	7,72%	7,54%	7,37%	7,19%	7,03%	6,86%	6,70%	6,55%
	19,70	8,32%	8,12%	7,93%	7,75%	7,57%	7,39%	7,22%	7,05%	6,89%	6,73%	6,57%
	19,75	8,34%	8,15%	7,96%	7,77%	7,59%	7,41%	7,24%	7,08%	6,91%	6,75%	6,60%
	19,80	8,37%	8,17%	7,98%	7,79%	7,61%	7,44%	7,27%	7,10%	6,94%	6,78%	6,62%
19,85	8,39%	8,20%	8,00%	7,82%	7,64%	7,46%	7,29%	7,12%	6,96%	6,80%	6,64%	
19,90	8,42%	8,22%	8,03%	7,84%	7,66%	7,49%	7,31%	7,15%	6,98%	6,82%	6,67%	
19,95	8,44%	8,24%	8,05%	7,87%	7,69%	7,51%	7,34%	7,17%	7,01%	6,85%	6,69%	
20,00	8,47%	8,27%	8,08%	7,89%	7,71%	7,53%	7,36%	7,19%	7,03%	6,87%	6,71%	

PARAD – Bono Par en dólares (ley argentina)

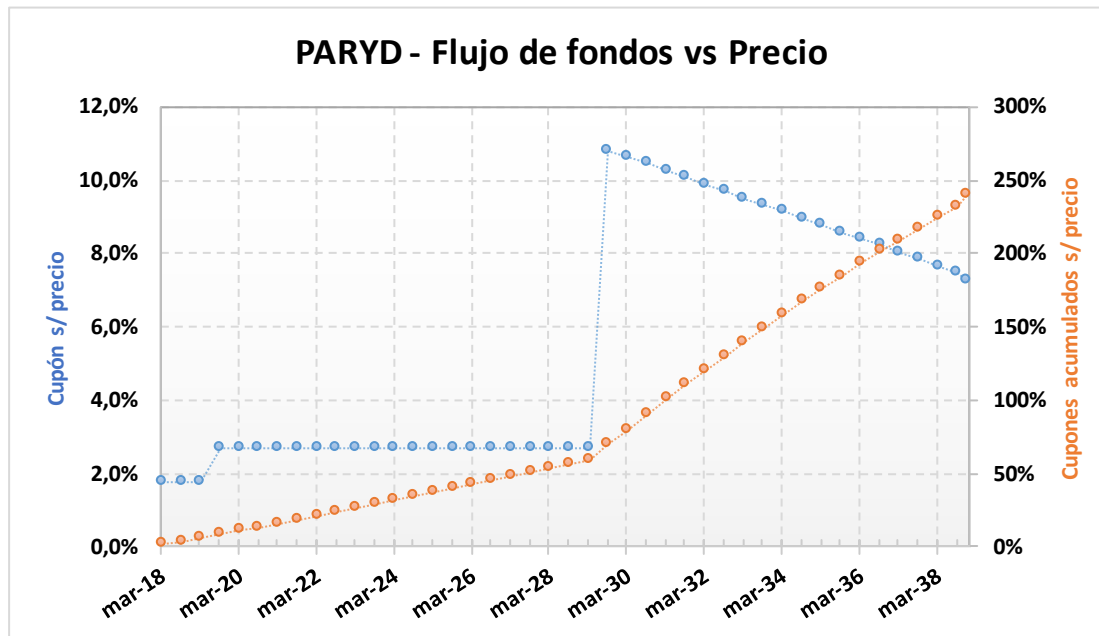
Precio del	Moneda de cotización	TIREA en u\$s	Duration	Capital residual		Intereses corridos	Valor técnico	Paridad	Tasa de cupón	Próximo servicio				Vencimiento
				Monto	%					Renta		Amortización		
2-feb-18														
70,00	u\$s	7,29%	11,36x	100,00	100,00%	0,88	100,88	69,39%	2,500%	31-mar-2018	1,25	30-sep-2029	5,00	31-dic-2038



ANÁLISIS DE SENSIBILIDAD		
PRECIO	TIREA	DURATION
67,00	7,71%	11,23x
67,50	7,64%	11,25x
68,00	7,57%	11,27x
68,50	7,50%	11,30x
69,00	7,43%	11,32x
69,50	7,36%	11,34x
70,00	7,29%	11,36x
70,50	7,23%	11,38x
71,00	7,16%	11,41x
71,50	7,09%	11,43x
72,00	7,03%	11,45x
72,50	6,96%	11,47x
73,00	6,90%	11,49x

PARYD – Bono Par en dólares (ley NY)

Precio del	Moneda de cotización	TIREA en u\$s	Duration	Capital residual		Intereses corridos	Valor técnico	Paridad	Tasa de cupón	Próximo servicio				Vencimiento
				Monto	%					Renta		Amortización		
2-feb-18														
70,50	u\$s	7,23%	11,38x	100,00	100,00%	0,88	100,88	69,89%	2,500%	31-mar-2018	1,25	30-sep-2029	5,00	31-dic-2038



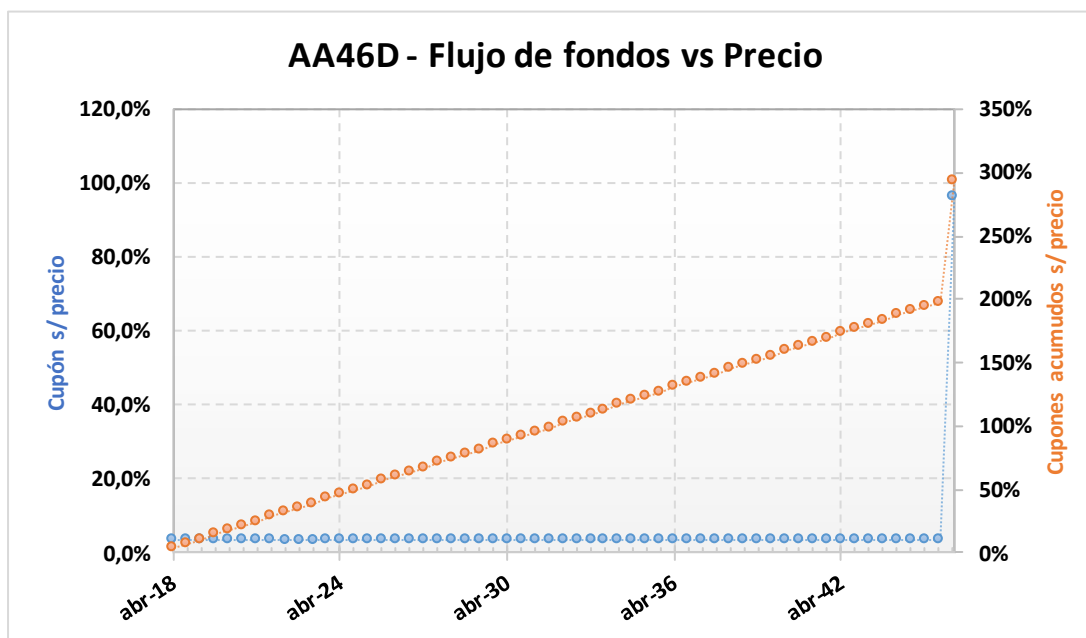
ANÁLISIS DE SENSIBILIDAD

PRECIO	TIREA	DURATION
--------	-------	----------

67,50	7,64%	11,25x
68,00	7,57%	11,27x
68,50	7,50%	11,30x
69,00	7,43%	11,32x
69,50	7,36%	11,34x
70,00	7,29%	11,36x
70,50	7,23%	11,38x
71,00	7,16%	11,41x
71,50	7,09%	11,43x
72,00	7,03%	11,45x
72,50	6,96%	11,47x
73,00	6,90%	11,49x
73,50	6,84%	11,51x

AA46D – Bono internacional de la Rep. Arg. en u\$s 7.625% - 2046

Precio del	Moneda de cotización	TIREA en u\$s	Duration	Capital residual		Intereses corridos	Valor técnico	Paridad	Tasa de cupón	Próximo servicio			Vencimiento	
				Monto	%					Renta	Amortización			
2-feb-18	u\$s	7,28%	12,10x	100,00	100,00%	2,20	102,20	105,53%	7,625%	22-abr-2018	3,81	22-abr-2046	100,00	22-abr-2046

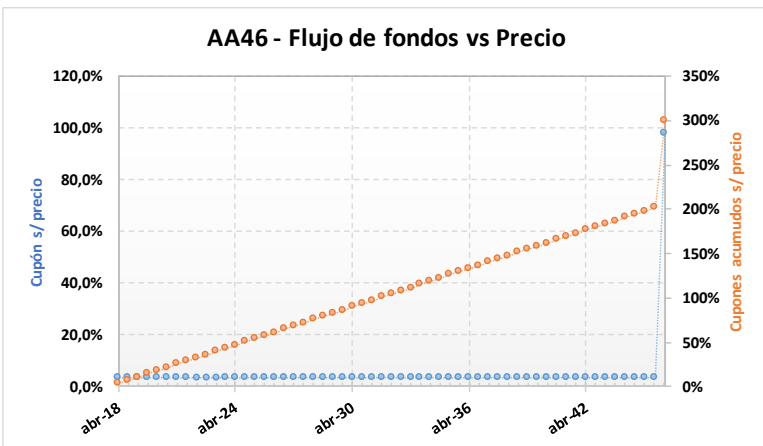


ANÁLISIS DE SENSIBILIDAD		
PRECIO	TIREA	DURATION
101,85	7,80%	11,69x
102,85	7,71%	11,76x
103,85	7,62%	11,83x
104,85	7,53%	11,90x
105,85	7,45%	11,97x
106,85	7,36%	12,03x
107,85	7,28%	12,10x
108,85	7,20%	12,17x
109,85	7,12%	12,23x
110,85	7,04%	12,30x
111,85	6,96%	12,36x
112,85	6,89%	12,43x
113,85	6,81%	12,49x

AA46 – Bono internacional de la Rep. Arg. en u\$s 7.625% - 2046

Precio del 2-feb-18	Moneda de cotización	TIREA en u\$s	Duration	Capital residual		Intereses corridos	Valor técnico	Paridad	Tasa de cupón	Próximo servicio		Vencimiento		
				Monto	%					Renta	Amortización			
2.067,00	pesos	7,44%	11,98x	100,00	100,00%	2,20	102,20	103,72%	7,625%	22-abr-2018	3,81	22-abr-2046	100,00	22-abr-2046

Tipo de cambio simulado: \$/u\$s 19,50



- AA46- SENSIBILIDAD DE LA TIR		PRECIO EN PESOS SIMULADO										
		1.815	1.865	1.915	1.965	2.015	2.067,00	2.115	2.165	2.215	2.265	2.315
TIPO DE CAMBIO SIMULADO	19,00	8,40%	8,14%	7,90%	7,66%	7,43%	7,20%	7,00%	6,80%	6,61%	6,42%	6,24%
	19,05	8,43%	8,17%	7,92%	7,68%	7,45%	7,23%	7,03%	6,82%	6,63%	6,44%	6,26%
	19,10	8,45%	8,19%	7,94%	7,71%	7,48%	7,25%	7,05%	6,85%	6,65%	6,47%	6,28%
	19,15	8,48%	8,22%	7,97%	7,73%	7,50%	7,27%	7,07%	6,87%	6,68%	6,49%	6,31%
	19,20	8,51%	8,24%	7,99%	7,75%	7,53%	7,30%	7,09%	6,89%	6,70%	6,51%	6,33%
	19,25	8,53%	8,27%	8,02%	7,78%	7,55%	7,32%	7,12%	6,91%	6,72%	6,53%	6,35%
	19,30	8,56%	8,29%	8,04%	7,80%	7,57%	7,34%	7,14%	6,94%	6,74%	6,55%	6,37%
	19,35	8,58%	8,32%	8,07%	7,83%	7,60%	7,37%	7,16%	6,96%	6,76%	6,57%	6,39%
	19,40	8,61%	8,34%	8,09%	7,85%	7,62%	7,39%	7,19%	6,98%	6,79%	6,60%	6,41%
	19,45	8,63%	8,37%	8,11%	7,87%	7,64%	7,41%	7,21%	7,00%	6,81%	6,62%	6,44%
	19,50	8,66%	8,39%	8,14%	7,90%	7,67%	7,44%	7,23%	7,03%	6,83%	6,64%	6,46%
	19,55	8,68%	8,42%	8,16%	7,92%	7,69%	7,46%	7,25%	7,05%	6,85%	6,66%	6,48%
	19,60	8,71%	8,44%	8,19%	7,94%	7,71%	7,48%	7,28%	7,07%	6,87%	6,68%	6,50%
	19,65	8,73%	8,47%	8,21%	7,97%	7,74%	7,50%	7,30%	7,09%	6,90%	6,70%	6,52%
	19,70	8,76%	8,49%	8,24%	7,99%	7,76%	7,53%	7,32%	7,12%	6,92%	6,73%	6,54%
	19,75	8,78%	8,52%	8,26%	8,02%	7,78%	7,55%	7,34%	7,14%	6,94%	6,75%	6,56%
	19,80	8,81%	8,54%	8,28%	8,04%	7,81%	7,57%	7,37%	7,16%	6,96%	6,77%	6,58%
19,85	8,83%	8,56%	8,31%	8,06%	7,83%	7,60%	7,39%	7,18%	6,98%	6,79%	6,61%	
19,90	8,86%	8,59%	8,33%	8,09%	7,85%	7,62%	7,41%	7,20%	7,00%	6,81%	6,63%	
19,95	8,88%	8,61%	8,36%	8,11%	7,88%	7,64%	7,43%	7,23%	7,03%	6,83%	6,65%	
20,00	8,91%	8,64%	8,38%	8,13%	7,90%	7,66%	7,46%	7,25%	7,05%	6,85%	6,67%	

AM18 – Bono de la Nación Argentina vinculado al dólar 2,40%

Precio del 2-feb-18	Moneda de cotización	TIREA en u\$s	Duration	Capital residual		Intereses corridos	Valor técnico	Paridad	Tasa de cupón	Próximo servicio			Vencimiento	
				Monto	%					Renta		Amortización		
1.948,00	pesos	12,55%	0,1x	100,00	100,00%	0,92	100,92	98,99%	2,40%	18-mar-2018	1,200	18-mar-2018	100,00	18-mar-2018

Dólar implícito en el precio: **19,30**

- AM18 - SENSIBILIDAD DE LA TIR		PRECIO EN PESOS SIMULADO										
		1.943	1.944	1.945	1.946	1.947	1.948,00	1.949	1.950	1.951	1.952	1.953
TIPO DE CAMBIO SIMULADO	19,00	-9,10%	-9,52%	-9,95%	-10,37%	-10,79%	-11,20%	-11,62%	-12,03%	-12,44%	-12,85%	-13,26%
	19,05	-6,89%	-7,33%	-7,76%	-8,19%	-8,62%	-9,05%	-9,47%	-9,90%	-10,32%	-10,73%	-11,15%
	19,10	-4,64%	-5,08%	-5,53%	-5,97%	-6,41%	-6,85%	-7,28%	-7,71%	-8,14%	-8,57%	-9,00%
	19,15	-2,33%	-2,79%	-3,25%	-3,70%	-4,15%	-4,60%	-5,04%	-5,49%	-5,93%	-6,37%	-6,80%
	19,20	0,02%	-0,45%	-0,92%	-1,38%	-1,84%	-2,30%	-2,76%	-3,21%	-3,66%	-4,11%	-4,56%
	19,25	2,42%	1,94%	1,46%	0,99%	0,52%	0,05%	-0,42%	-0,89%	-1,35%	-1,81%	-2,27%
	19,30	4,87%	4,38%	3,89%	3,41%	2,92%	2,44%	1,96%	1,49%	1,01%	0,54%	0,07%
	19,35	7,38%	6,88%	6,38%	5,88%	5,38%	4,89%	4,40%	3,91%	3,43%	2,95%	2,47%
	19,40	9,94%	9,42%	8,91%	8,40%	7,89%	7,39%	6,89%	6,39%	5,89%	5,40%	4,91%
	19,45	12,55%	12,02%	11,50%	10,98%	10,46%	9,94%	9,43%	8,92%	8,41%	7,90%	7,40%
	19,50	15,22%	14,68%	14,14%	13,61%	13,08%	12,55%	12,02%	11,50%	10,98%	10,46%	9,95%
	19,55	17,94%	17,39%	16,84%	16,29%	15,75%	15,21%	14,67%	14,14%	13,60%	13,07%	12,55%
	19,60	20,72%	20,16%	19,60%	19,04%	18,48%	17,93%	17,38%	16,83%	16,28%	15,74%	15,20%
	19,65	23,56%	22,98%	22,41%	21,84%	21,27%	20,70%	20,14%	19,57%	19,02%	18,46%	17,91%
	19,70	26,46%	25,87%	25,28%	24,69%	24,11%	23,53%	22,95%	22,38%	21,81%	21,24%	20,68%
	19,75	29,42%	28,82%	28,21%	27,61%	27,02%	26,42%	25,83%	25,24%	24,66%	24,08%	23,50%
19,80	32,44%	31,82%	31,21%	30,59%	29,98%	29,37%	28,77%	28,17%	27,57%	26,97%	26,38%	
19,85	35,53%	34,89%	34,26%	33,63%	33,01%	32,38%	31,77%	31,15%	30,54%	29,93%	29,32%	
19,90	38,67%	38,02%	37,38%	36,73%	36,10%	35,46%	34,83%	34,20%	33,57%	32,95%	32,33%	
19,95	41,89%	41,22%	40,56%	39,90%	39,25%	38,60%	37,95%	37,30%	36,66%	36,03%	35,39%	
20,00	45,16%	44,48%	43,81%	43,13%	42,46%	41,80%	41,14%	40,48%	39,82%	39,17%	38,52%	

BDC19 – Títulos de Deuda Pública al 3.98% - Clase 4

Emisor: Ciudad Autónoma de Buenos Aires
Garantía: Común

Precio del 2-feb-18	Moneda de cotización	TIREA en u\$s	Duration	Capital residual		Intereses corridos	Valor técnico	Paridad	Tasa de cupón	Próximo servicio			Vencimiento	
				Monto	%					Renta		Amortización		
989,00	pesos	3,26%	0,8x	100,00	100,00%	-49,57	50,43	100,58%	3,98%	17-may-2018	0,995	17-may-2018	16,67	17-may-2019

Dólar implícito en el precio: **19,61**

- BDC19 - SENSIBILIDAD DE LA TIR		PRECIO EN PESOS SIMULADO										
		979	981	983	985	987	989,00	991	993	995	997	999
TIPO DE CAMBIO SIMULADO	19,00	1,15%	0,88%	0,61%	0,34%	0,08%	-0,18%	-0,45%	-0,71%	-0,96%	-1,22%	-1,48%
	19,05	1,49%	1,22%	0,96%	0,69%	0,42%	0,16%	-0,10%	-0,37%	-0,63%	-0,88%	-1,14%
	19,10	1,84%	1,57%	1,30%	1,03%	0,77%	0,50%	0,24%	-0,03%	-0,29%	-0,55%	-0,81%
	19,15	2,19%	1,92%	1,65%	1,38%	1,11%	0,84%	0,58%	0,31%	0,05%	-0,21%	-0,47%
	19,20	2,54%	2,27%	1,99%	1,72%	1,45%	1,19%	0,92%	0,66%	0,39%	0,13%	-0,13%
	19,25	2,89%	2,61%	2,34%	2,07%	1,80%	1,53%	1,26%	1,00%	0,73%	0,47%	0,21%
	19,30	3,24%	2,96%	2,69%	2,42%	2,15%	1,88%	1,61%	1,34%	1,07%	0,81%	0,55%
	19,35	3,59%	3,31%	3,04%	2,76%	2,49%	2,22%	1,95%	1,68%	1,42%	1,15%	0,89%
	19,40	3,94%	3,66%	3,39%	3,11%	2,84%	2,57%	2,30%	2,03%	1,76%	1,49%	1,23%
	19,45	4,29%	4,01%	3,74%	3,46%	3,18%	2,91%	2,64%	2,37%	2,10%	1,83%	1,57%
	19,50	4,64%	4,36%	4,09%	3,81%	3,53%	3,26%	2,99%	2,71%	2,44%	2,18%	1,91%
	19,55	5,00%	4,72%	4,44%	4,16%	3,88%	3,61%	3,33%	3,06%	2,79%	2,52%	2,25%
	19,60	5,35%	5,07%	4,79%	4,51%	4,23%	3,95%	3,68%	3,40%	3,13%	2,86%	2,59%
	19,65	5,70%	5,42%	5,14%	4,86%	4,58%	4,30%	4,02%	3,75%	3,48%	3,21%	2,93%
	19,70	6,06%	5,77%	5,49%	5,21%	4,93%	4,65%	4,37%	4,10%	3,82%	3,55%	3,28%
	19,75	6,41%	6,13%	5,84%	5,56%	5,28%	5,00%	4,72%	4,44%	4,17%	3,89%	3,62%
19,80	6,77%	6,48%	6,20%	5,91%	5,63%	5,35%	5,07%	4,79%	4,51%	4,24%	3,97%	
19,85	7,12%	6,84%	6,55%	6,26%	5,98%	5,70%	5,42%	5,14%	4,86%	4,59%	4,31%	
19,90	7,48%	7,19%	6,90%	6,62%	6,33%	6,05%	5,77%	5,49%	5,21%	4,93%	4,66%	
19,95	7,84%	7,55%	7,26%	6,97%	6,69%	6,40%	6,12%	5,84%	5,56%	5,28%	5,00%	
20,00	8,20%	7,90%	7,61%	7,33%	7,04%	6,75%	6,47%	6,19%	5,91%	5,63%	5,35%	

PUO19 – Bono para el desarrollo e infraestructura - I

Emisor: Provincia de Chubut
Garantía: Especial de regalías

Precio del 2-feb-18	Moneda de cotización	TIREA en u\$s	Duration	Capital residual		Intereses corridos	Valor técnico	Paridad	Tasa de cupón	Próximo servicio			Vencimiento	
				Monto	%					Renta		Amortización		
815,50	pesos	9,46%	0,9x	43,75	43,75%	0,07	43,82	95,43%	4,00%	21-abr-2018	0,438	21-abr-2018	6,25	21-oct-2019

Dólar implícito en el precio: **18,61**

- PU019 - SENSIBILIDAD DE LA TIR		PRECIO EN PESOS SIMULADO										
		790	795	800	805	810	815,50	820	825	830	835	840
TIPO DE CAMBIO SIMULADO	19,00	10,16%	9,40%	8,66%	7,93%	7,21%	6,43%	5,80%	5,11%	4,44%	3,77%	3,11%
	19,05	10,47%	9,72%	8,97%	8,24%	7,52%	6,73%	6,10%	5,41%	4,73%	4,06%	3,40%
	19,10	10,79%	10,03%	9,28%	8,55%	7,82%	7,04%	6,40%	5,71%	5,03%	4,35%	3,69%
	19,15	11,10%	10,34%	9,59%	8,85%	8,13%	7,34%	6,70%	6,01%	5,32%	4,64%	3,98%
	19,20	11,42%	10,66%	9,90%	9,16%	8,43%	7,64%	7,00%	6,31%	5,62%	4,94%	4,27%
	19,25	11,74%	10,97%	10,21%	9,47%	8,74%	7,94%	7,30%	6,60%	5,91%	5,23%	4,56%
	19,30	12,05%	11,28%	10,53%	9,78%	9,04%	8,25%	7,61%	6,90%	6,21%	5,52%	4,85%
	19,35	12,37%	11,60%	10,84%	10,09%	9,35%	8,55%	7,91%	7,20%	6,50%	5,82%	5,14%
	19,40	12,69%	11,91%	11,15%	10,40%	9,66%	8,86%	8,21%	7,50%	6,80%	6,11%	5,43%
	19,45	13,01%	12,23%	11,46%	10,71%	9,96%	9,16%	8,51%	7,80%	7,10%	6,41%	5,73%
	19,50	13,32%	12,54%	11,78%	11,02%	10,27%	9,46%	8,81%	8,10%	7,40%	6,70%	6,02%
	19,55	13,64%	12,86%	12,09%	11,33%	10,58%	9,77%	9,12%	8,40%	7,69%	7,00%	6,31%
	19,60	13,96%	13,18%	12,40%	11,64%	10,89%	10,07%	9,42%	8,70%	7,99%	7,29%	6,60%
	19,65	14,28%	13,49%	12,72%	11,95%	11,20%	10,38%	9,72%	9,00%	8,29%	7,59%	6,90%
	19,70	14,60%	13,81%	13,03%	12,26%	11,50%	10,69%	10,02%	9,30%	8,59%	7,88%	7,19%
19,75	14,92%	14,13%	13,34%	12,57%	11,81%	10,99%	10,33%	9,60%	8,89%	8,18%	7,48%	
19,80	15,24%	14,44%	13,66%	12,88%	12,12%	11,30%	10,63%	9,90%	9,18%	8,48%	7,78%	
19,85	15,56%	14,76%	13,97%	13,20%	12,43%	11,60%	10,94%	10,21%	9,48%	8,77%	8,07%	
19,90	15,88%	15,08%	14,29%	13,51%	12,74%	11,91%	11,24%	10,51%	9,78%	9,07%	8,37%	
19,95	16,20%	15,40%	14,60%	13,82%	13,05%	12,22%	11,55%	10,81%	10,08%	9,37%	8,66%	
20,00	16,52%	15,72%	14,92%	14,14%	13,36%	12,53%	11,85%	11,11%	10,38%	9,67%	8,96%	

TVPP – Título vinculado al PBI en pesos

Precio del 2-feb-18	Moneda de cotización	TIREA en pesos	Duration	Capital residual eventual		Intereses corridos	VT eventual	Paridad eventual	Tasa de cupón	Próximo servicio			Último servicio estimado	
				Monto	%					Renta	Amortización			
8,74	pesos	74,68%	1,85x	24,59	51,24%	---	24,59	35,54%	---	---	---	15-dic-2019	24,59	15-dic-2019

TVPA – Título vinculado al PBI en dólares

Precio del 2-feb-18	Moneda de cotización	TIREA en u\$s	Duration	Capital residual eventual		Intereses corridos	VT eventual	Paridad eventual	Tasa de cupón	Próximo servicio			Último servicio estimado	
				Monto	%					Renta	Amortización			
174,00	pesos	37,28%	3,47x	29,96	62,42%	---	29,96	29,78%	---	---	---	15-dic-2019	4,85	15-dic-2024

Tipo de cambio simulado: \$/u\$s 19,50

SUPUESTOS DE LA SIMULACIÓN

AÑO	Crecimiento PBI real estimado	Tipo de cambio	Inflación anual
2017	2,90%	18,90	22,4%
2018	3,20%	20,40	17,4%
2019	3,30%	22,60	11,6%
2020	3,20%	23,50	8,0%
2021	3,50%	24,68	5,0%
2022	3,50%	25,91	5,0%
2023	3,50%	27,20	5,0%
2024	3,50%	28,57	5,0%
2025	3,50%	29,99	5,0%
2026	3,50%	31,49	5,0%
2027	3,50%	33,07	5,0%

	TVPP	FLUJO DE FONDOS ESTIMADO (\$)	TVPA	FLUJO DE FONDOS ESTIMADO (u\$s)
15-dic-15	-	-	15-dic-15	-
15-dic-16	-	-	15-dic-16	-
15-dic-17	-	-	15-dic-17	-
15-dic-18	-	-	15-dic-18	-
15-dic-19	24,59	24,59	15-dic-19	4,85
15-dic-20	-	-	15-dic-20	5,14
15-dic-21	-	-	15-dic-21	5,58
15-dic-22	-	-	15-dic-22	5,95
15-dic-23	-	-	15-dic-23	6,34
15-dic-24	-	-	15-dic-24	2,10
15-dic-25	-	-	15-dic-25	-
15-dic-26	-	-	15-dic-26	-
15-dic-27	-	-	15-dic-27	-
15-dic-28	-	-	15-dic-28	-
15-dic-29	-	-	15-dic-29	-
15-dic-30	-	-	15-dic-30	-
15-dic-31	-	-	15-dic-31	-
15-dic-32	-	-	15-dic-32	-
15-dic-33	-	-	15-dic-33	-
15-dic-34	-	-	15-dic-34	-

SENSIBILIDAD SEGÚN DIFERENTES PBI 2017

TVPP			TVPA		
PBI 2017	Servicio Dic.18	Servicio Dic.19	PBI 2017	Servicio Dic.18	Servicio Dic.19
2,6%	0,00	24,59	2,6%	0,00	4,74
2,8%	0,00	24,59	2,8%	0,00	4,81
3,0%	24,59	0,00	3,0%	4,30	4,88

Nota: las estimaciones de inflación, tipo de cambio y crecimiento PBI se toman del Informe REM del BCRA de Diciembre 2017.

Empalme series PBI en: **2012**