

PRECIOS EN DÓLARES

Precios del 16-feb-18	Moneda de cotización	TIREA	Duration	Capital residual		Intereses corridos	Valor técnico	Paridad	Tasa de cupón	Próximo servicio		Vencimiento
				Monto	%					Renta	Amortización	

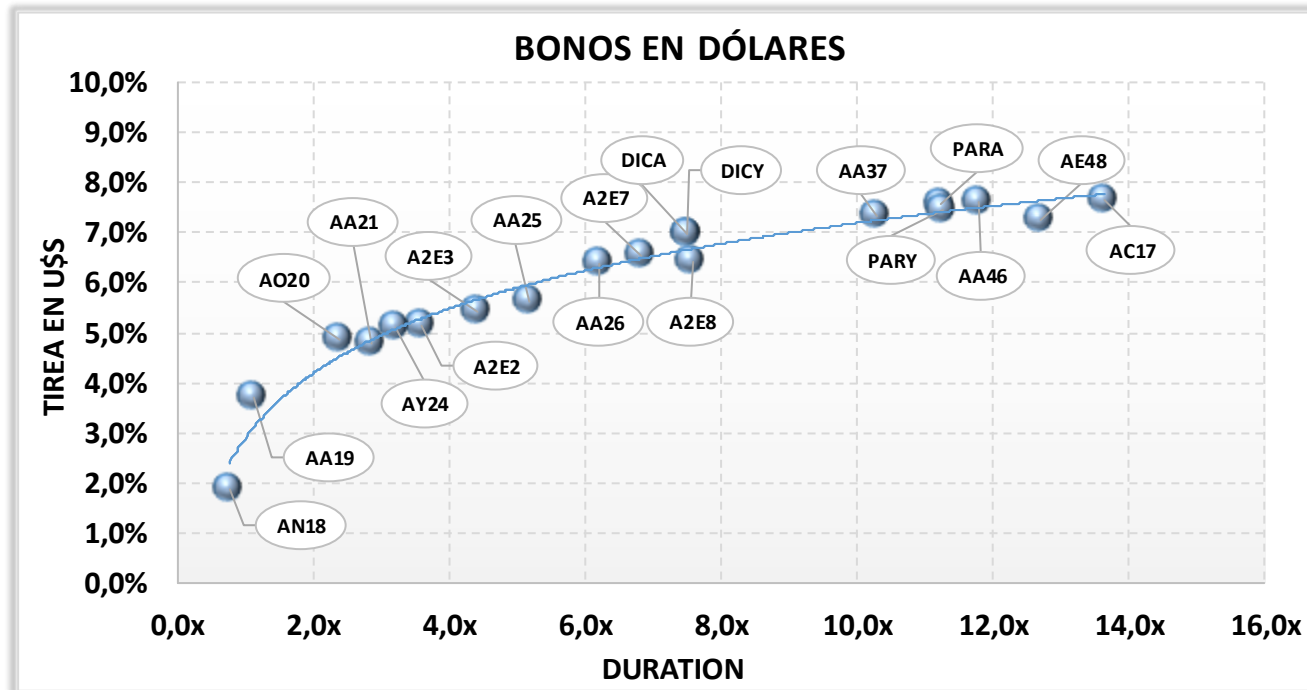
BONOS DENOMINADOS EN DÓLARES - COTIZACIÓN EN DÓLARES

AN18D	107,50	u\$s	1,86%	0,8x	100,00	100,00%	2,03	102,03	105,37%	9,000%	29-may-2018	4,50	29-nov-2018	100,00	29-nov-2018
AA19D	105,00	u\$s	3,70%	1,1x	100,00	100,00%	2,05	102,05	102,89%	6,250%	22-abr-2018	3,13	22-abr-2019	100,00	22-abr-2019
A020D	110,75	u\$s	4,86%	2,4x	100,00	100,00%	2,93	102,93	107,59%	8,000%	8-abr-2018	4,00	8-oct-2020	100,00	8-oct-2020
AA21D	108,50	u\$s	4,79%	2,9x	100,00	100,00%	2,25	102,25	106,11%	6,875%	22-abr-2018	3,44	22-abr-2021	100,00	22-abr-2021
AY24D	114,75	u\$s	5,09%	3,2x	100,00	100,00%	2,50	102,50	111,95%	8,750%	7-may-2018	4,38	7-may-2019	16,66	7-may-2024
A2E2D	102,30	u\$s	5,14%	3,6x	100,00	100,00%	0,38	100,38	101,92%	5,625%	26-jul-2018	2,81	26-ene-2022	100,00	26-ene-2022
A2E3D	97,46	u\$s	5,41%	4,4x	100,00	100,00%	0,50	100,50	96,97%	4,625%	11-jul-2018	2,31	11-ene-2023	100,00	11-ene-2023
AA25D	103,00	u\$s	5,62%	5,2x	100,00	100,00%	1,95	101,95	101,03%	5,750%	18-abr-2018	2,88	18-abr-2023	33,00	18-abr-2025
AA26D	110,10	u\$s	6,39%	6,2x	100,00	100,00%	2,46	102,46	107,46%	7,500%	22-abr-2018	3,75	22-abr-2026	100,00	22-abr-2026
A2E7D	103,45	u\$s	6,53%	6,8x	100,00	100,00%	0,46	100,46	102,98%	6,875%	26-jul-2018	3,44	26-ene-2027	100,00	26-ene-2027
A2E8D	97,46	u\$s	6,41%	7,6x	100,00	100,00%	0,64	100,64	96,84%	5,875%	11-jul-2018	2,94	11-ene-2028	100,00	11-ene-2028
DICAD	156,90	u\$s	6,97%	7,5x	140,20	100,00%	1,61	141,82	110,64%	8,280%	30-jun-2018	5,80	30-jun-2024	7,01	31-dic-2033
DICYD	157,00	u\$s	6,96%	7,5x	140,20	100,00%	1,61	141,82	110,71%	8,280%	30-jun-2018	5,80	30-jun-2024	7,01	31-dic-2033
AA37D	106,70	u\$s	7,35%	10,3x	100,00	100,00%	2,58	102,58	104,01%	7,625%	18-abr-2018	3,81	18-abr-2037	100,00	18-abr-2037
PARAD	68,20	u\$s	7,57%	11,2x	100,00	100,00%	0,97	100,97	67,54%	2,500%	31-mar-2018	1,25	30-sep-2029	5,00	31-dic-2038
PARYD	69,00	u\$s	7,46%	11,3x	100,00	100,00%	0,97	100,97	68,34%	2,500%	31-mar-2018	1,25	30-sep-2029	5,00	31-dic-2038
AA46D	104,00	u\$s	7,63%	11,8x	100,00	100,00%	2,50	102,50	101,46%	7,625%	22-abr-2018	3,81	22-abr-2046	100,00	22-abr-2046
AE48D	97,46	u\$s	7,27%	12,7x	100,00	100,00%	0,74	100,74	96,74%	6,875%	11-jul-2018	3,44	11-ene-2048	100,00	11-ene-2048
AC17D	95,80	u\$s	7,66%	13,7x	100,00	100,00%	1,03	101,03	94,82%	7,125%	28-jun-2018	3,56	28-jun-2117	100,00	28-jun-2117

NOTAS Y ACLARACIONES:

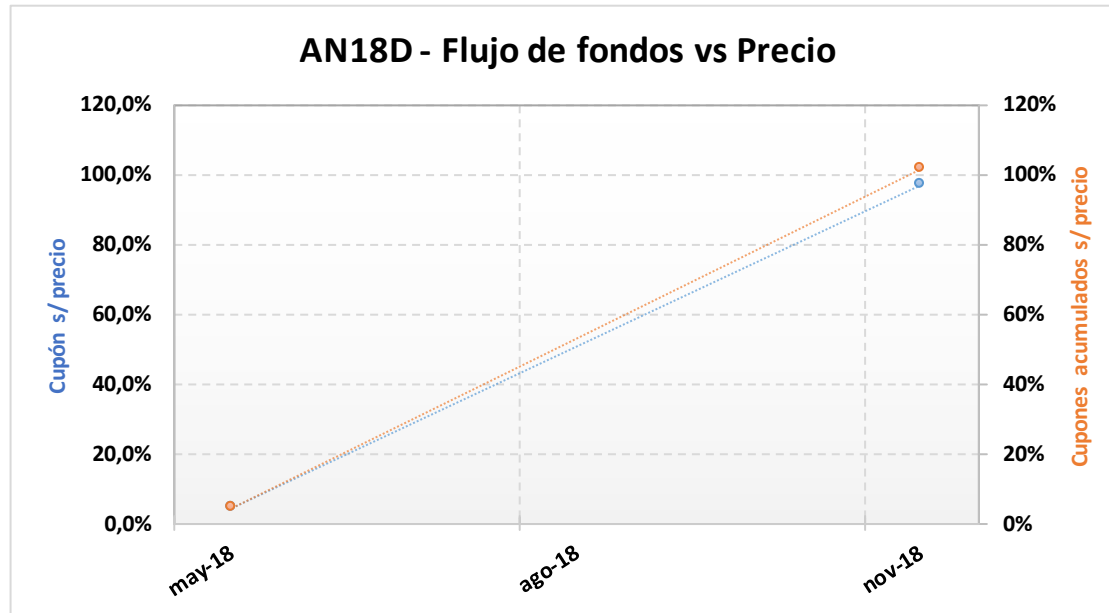
Las cotizaciones corresponden a las de BCBA de plazo 48hs. Si no cotizó en ese mercado se toma el del MAE. Si no cotizó en ningún mercado se toma el último cierre.

Si una especie no cotizó en una de las monedas, se toma la cotización en la otra moneda corregida por el tipo de cambio BNA prom. C/V. Los cálculos de indicadores corresponden al 20.02.2018



AN18D – Bonar 2018

Precio del	Moneda de cotización	TIREA en u\$s	Duration	Capital residual		Intereses corridos	Valor técnico	Paridad	Tasa de cupón	Próximo servicio		Vencimiento		
				Monto	%					Renta	Amortización			
16-feb-18	u\$s	1,86%	0,75x	100,00	100,00%	2,03	102,03	105,37%	9,000%	29-may-2018	4,50	29-nov-2018	100,00	29-nov-2018



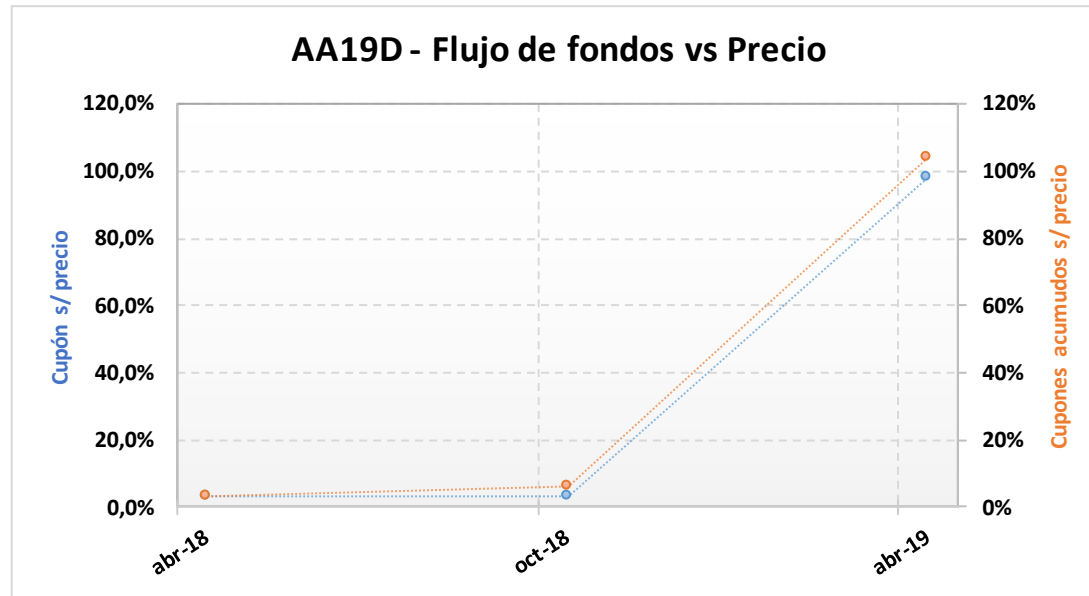
ANÁLISIS DE SENSIBILIDAD

PRECIO	TIREA	DURATION
--------	-------	----------

106,25	3,46%	0,75x
106,50	3,14%	0,75x
106,75	2,81%	0,75x
107,00	2,49%	0,75x
107,25	2,18%	0,75x
107,50	1,86%	0,75x
107,50	1,86%	0,75x
108,00	1,23%	0,75x
108,25	0,92%	0,75x
108,50	0,61%	0,75x
108,75	0,31%	0,75x
109,00	0,00%	0,75x
109,25	-0,30%	0,75x

AA19D – Bono internacional de la Rep. Arg. En u\$s 6,25% - 2019

Precio del	Moneda de cotización	TIREA en u\$s	Duration	Capital residual		Intereses corridos	Valor técnico	Paridad	Tasa de cupón	Próximo servicio			Vencimiento	
				Monto	%					Renta	Amortización			
16-feb-18	u\$s	3,70%	1,12x	100,00	100,00%	2,05	102,05	102,89%	6,250%	22-abr-2018	3,13	22-abr-2019	100,00	22-abr-2019

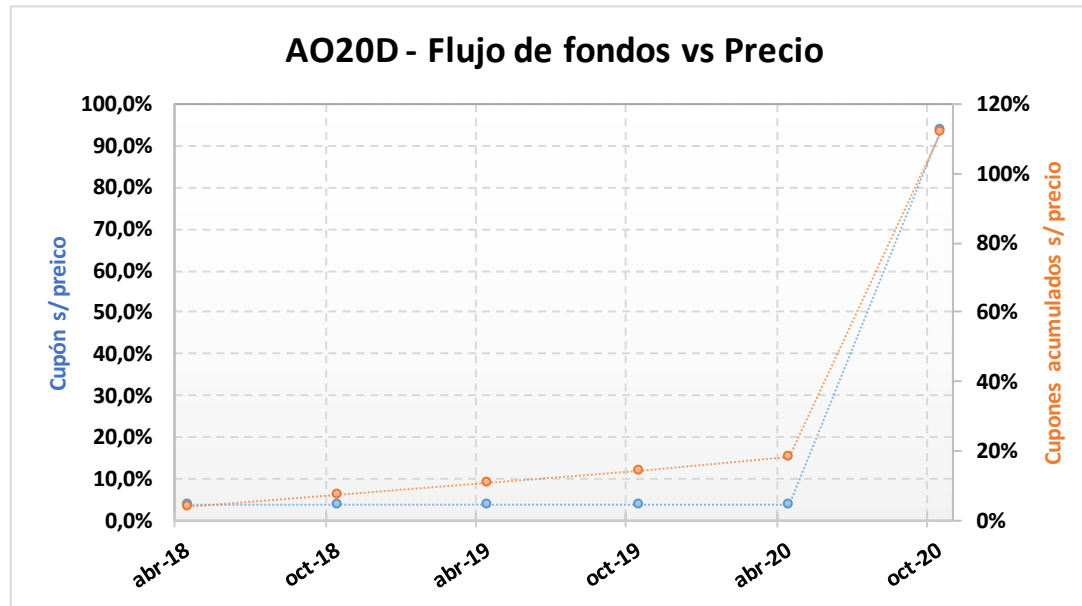


ANÁLISIS DE SENSIBILIDAD

PRECIO	TIREA	DURATION
102,00	6,41%	1,12x
102,50	5,95%	1,12x
103,00	5,49%	1,12x
103,50	5,04%	1,12x
104,00	4,59%	1,12x
104,50	4,14%	1,12x
105,00	3,70%	1,12x
105,50	3,26%	1,12x
106,00	2,83%	1,12x
106,50	2,40%	1,12x
107,00	1,97%	1,12x
107,50	1,55%	1,12x
108,00	1,13%	1,12x

AO20D – Bonar 2020

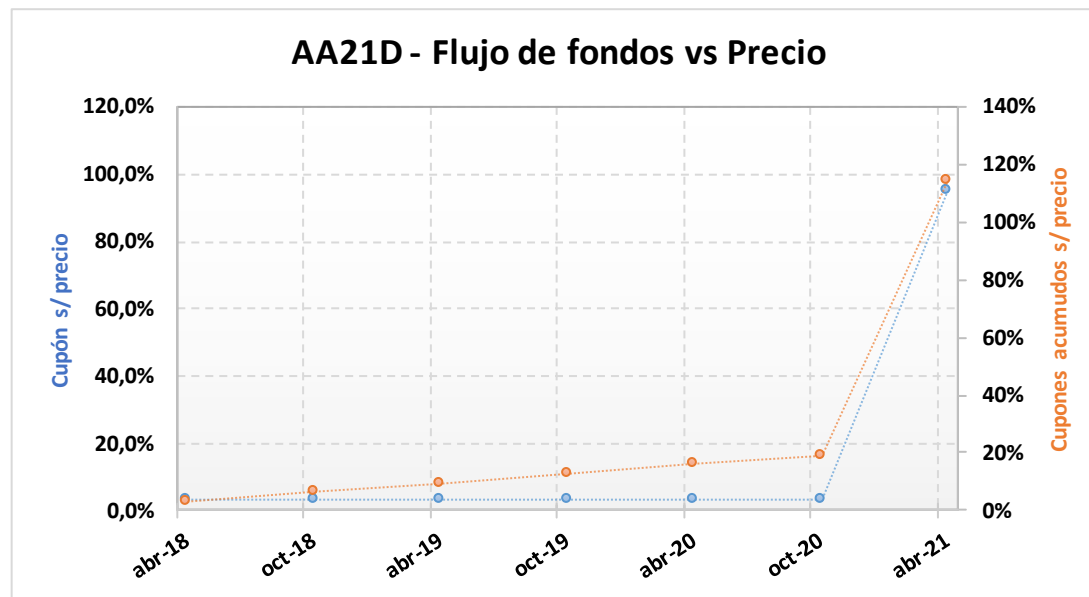
Precio del 16-feb-18	Moneda de cotización	TIREA en u\$s	Duration	Capital residual		Intereses corridos	Valor técnico	Paridad	Tasa de cupón	Próximo servicio			Vencimiento	
				Monto	%					Renta	Amortización			
110,75	u\$s	4,86%	2,37x	100,00	100,00%	2,93	102,93	107,59%	8,00%	8-abr-2018	4,00	8-oct-2020	100,00	8-oct-2020



ANÁLISIS DE SENSIBILIDAD		
PRECIO	TIREA	DURATION
104,00	7,69%	2,36x
105,00	7,25%	2,36x
106,00	6,82%	2,36x
107,00	6,40%	2,37x
108,00	5,98%	2,37x
109,00	5,57%	2,37x
110,75	4,86%	2,37x
111,00	4,76%	2,37x
112,00	4,37%	2,37x
113,00	3,98%	2,37x
114,00	3,59%	2,38x
115,00	3,21%	2,38x
116,00	2,84%	2,38x

AA21D – Bono internacional de la Rep. Arg. en u\$s 6,875% - 2021

Precio del	Moneda de cotización	TIREA en u\$s	Duration	Capital residual		Intereses corridos	Valor técnico	Paridad	Tasa de cupón	Próximo servicio		Vencimiento		
				Monto	%					Renta	Amortización			
16-feb-18														
108,50	u\$s	4,79%	2,85x	100,00	100,00%	2,25	102,25	106,11%	6,875%	22-abr-2018	3,44	22-abr-2021	100,00	22-abr-2021



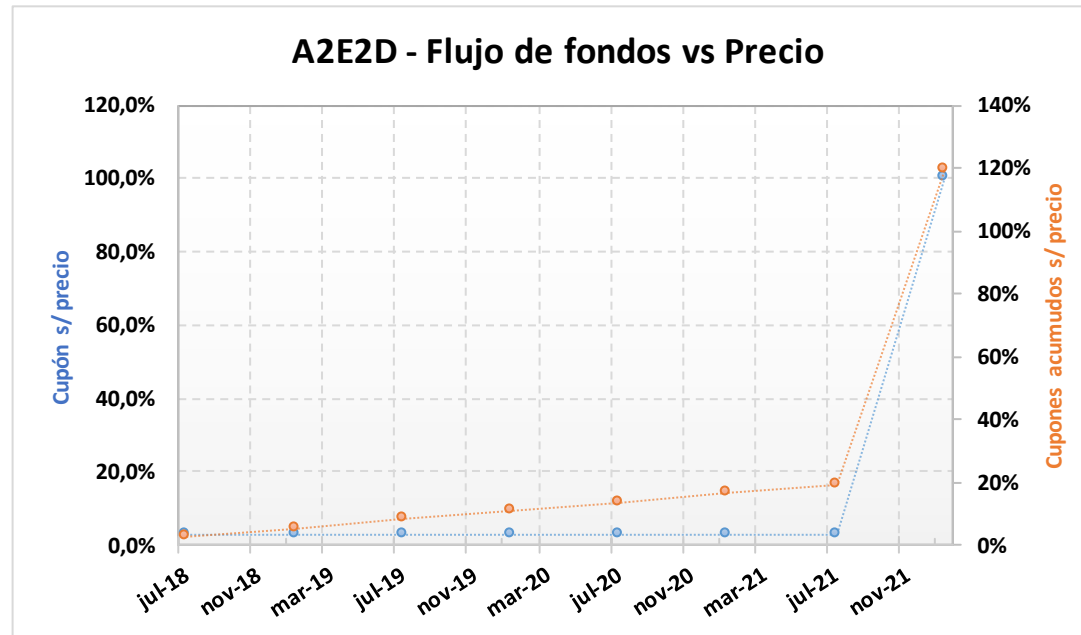
ANÁLISIS DE SENSIBILIDAD

PRECIO	TIREA	DURATION
--------	-------	----------

105,50	5,82%	2,85x
106,00	5,65%	2,85x
106,50	5,47%	2,85x
107,00	5,30%	2,85x
107,50	5,13%	2,85x
108,00	4,96%	2,85x
108,50	4,79%	2,85x
109,00	4,62%	2,85x
109,50	4,45%	2,85x
110,00	4,29%	2,85x
110,50	4,12%	2,86x
111,00	3,96%	2,86x
111,50	3,79%	2,86x

A2E2D – Bonar 2022 (Ley NY)

Precio del 16-feb-18	Moneda de cotización	TIREA en u\$s	Duration	Capital residual		Intereses corridos	Valor técnico	Paridad	Tasa de cupón	Próximo servicio				Vencimiento
				Monto	%					Renta		Amortización		
102,30	u\$s	5,14%	3,57x	100,00	100,00%	0,38	100,38	101,92%	5,625%	26-jul-2018	2,81	26-ene-2022	100,00	26-ene-2022



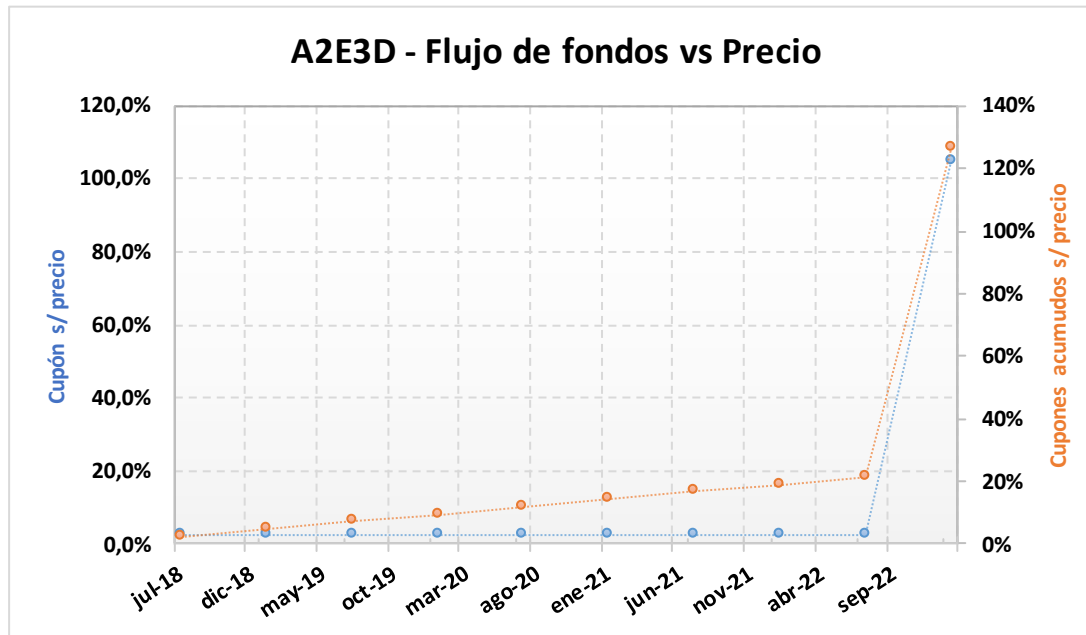
ANÁLISIS DE SENSIBILIDAD

PRECIO	TIREA	DURATION
--------	-------	----------

99,30	6,02%	3,57x
99,80	5,87%	3,57x
100,30	5,72%	3,57x
100,80	5,58%	3,57x
101,30	5,43%	3,57x
101,80	5,29%	3,57x
102,30	5,14%	3,57x
102,80	5,00%	3,58x
103,30	4,86%	3,58x
103,80	4,71%	3,58x
104,30	4,57%	3,58x
104,80	4,43%	3,58x
105,30	4,30%	3,58x

A2E3D – Bonar 2023 (Ley NY)

Precio del 16-feb-18	Moneda de cotización	TIREA en u\$s	Duration	Capital residual		Intereses corridos	Valor técnico	Paridad	Tasa de cupón	Próximo servicio				Vencimiento
				Monto	%					Renta		Amortización		
97,46	u\$s	5,41%	4,40x	100,00	100,00%	0,50	100,50	96,97%	4,625%	11-jul-2018	2,31	11-ene-2023	100,00	11-ene-2023



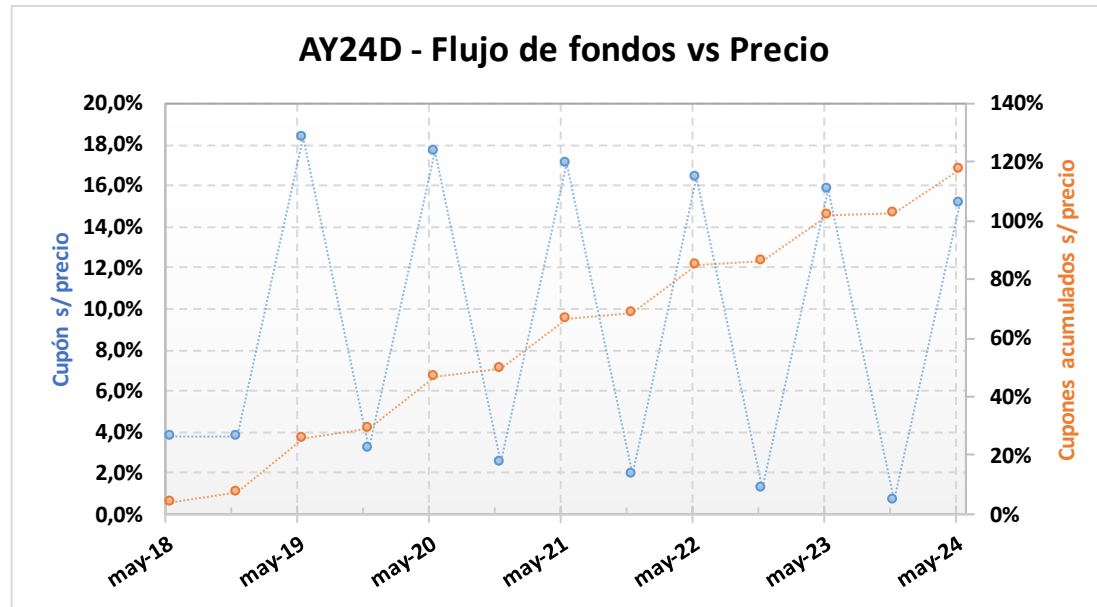
ANÁLISIS DE SENSIBILIDAD

PRECIO	TIREA	DURATION
--------	-------	----------

91,46	6,94%	4,38x
92,46	6,68%	4,39x
93,46	6,42%	4,39x
94,46	6,16%	4,39x
95,46	5,91%	4,40x
96,46	5,66%	4,40x
97,46	5,41%	4,40x
98,46	5,16%	4,41x
99,46	4,92%	4,41x
100,46	4,69%	4,41x
101,46	4,45%	4,42x
102,46	4,22%	4,42x
103,46	3,99%	4,42x

AY24D – Bonar 2024

Precio del 16-feb-18	Moneda de cotización	TIREA en u\$s	Duration	Capital residual		Intereses corridos	Valor técnico	Paridad	Tasa de cupón	Próximo servicio				Vencimiento
				Monto	%					Renta		Amortización		
114,75	u\$s	5,09%	3,19x	100,00	100,00%	2,50	102,50	111,95%	8,750%	7-may-2018	4,38	7-may-2019	16,66	7-may-2024

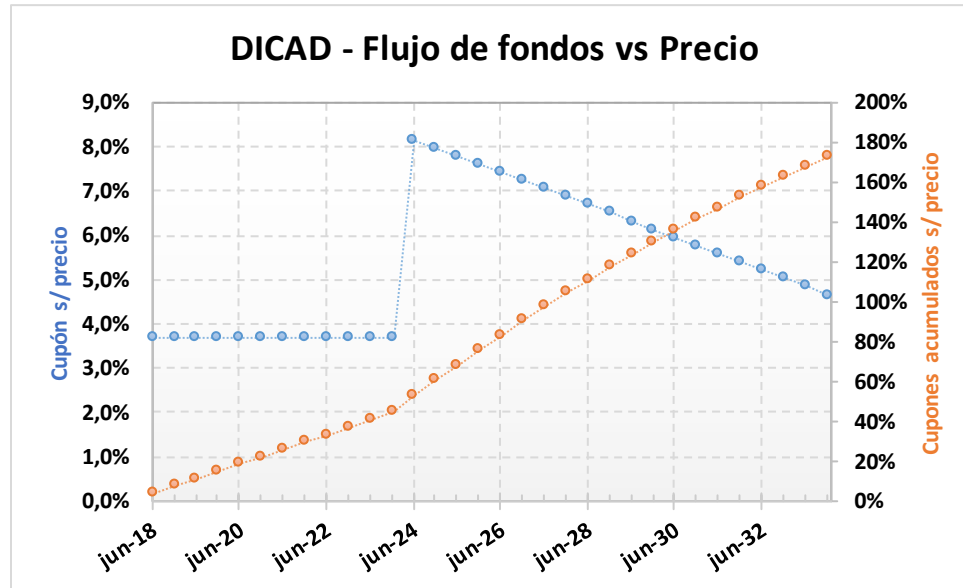


ANÁLISIS DE SENSIBILIDAD		
PRECIO	TIREA	DURATION

111,75	5,97%	3,17x
112,25	5,82%	3,17x
112,75	5,67%	3,18x
113,25	5,53%	3,18x
113,75	5,38%	3,19x
114,25	5,24%	3,19x
114,75	5,09%	3,19x
115,25	4,95%	3,20x
115,75	4,81%	3,20x
116,25	4,67%	3,21x
116,75	4,53%	3,21x
117,25	4,39%	3,22x
117,75	4,25%	3,22x

DICAD – Bono Discount en dólares (ley argentina)

Precio del	Moneda de cotización	TIREA en u\$s	Duration	Capital residual		Intereses corridos	Valor técnico	Paridad	Tasa de cupón	Próximo servicio				Vencimiento
				Monto	%					Renta		Amortización		
16-feb-18	u\$s	6,97%	7,50x	140,20	100,00%	1,61	141,82	110,64%	8,280%	30-jun-2018	5,80	30-jun-2024	7,01	31-dic-2033



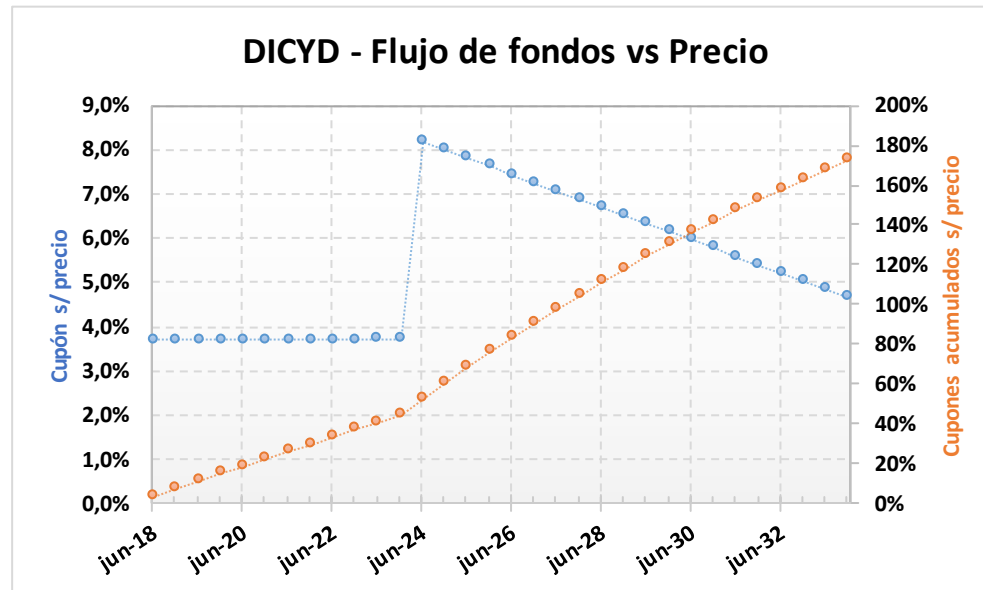
ANÁLISIS DE SENSIBILIDAD

PRECIO	TIREA	DURATION
--------	-------	----------

151,00	7,52%	7,40x
152,00	7,43%	7,42x
153,00	7,33%	7,44x
154,00	7,24%	7,45x
155,00	7,14%	7,47x
156,00	7,05%	7,48x
156,90	6,97%	7,50x
158,00	6,87%	7,51x
159,00	6,78%	7,53x
160,00	6,69%	7,54x
161,00	6,60%	7,56x
162,00	6,52%	7,57x
163,00	6,43%	7,59x

DICYD – Bono Discount en dólares (ley New York)

Precio del	Moneda de cotización	TIREA en u\$s	Duration	Capital residual		Intereses corridos	Valor técnico	Paridad	Tasa de cupón	Próximo servicio				Vencimiento
				Monto	%					Renta		Amortización		
16-feb-18	u\$s	6,96%	7,50x	140,20	100,00%	1,61	141,82	110,71%	8,280%	30-jun-2018	5,80	30-jun-2024	7,01	31-dic-2033



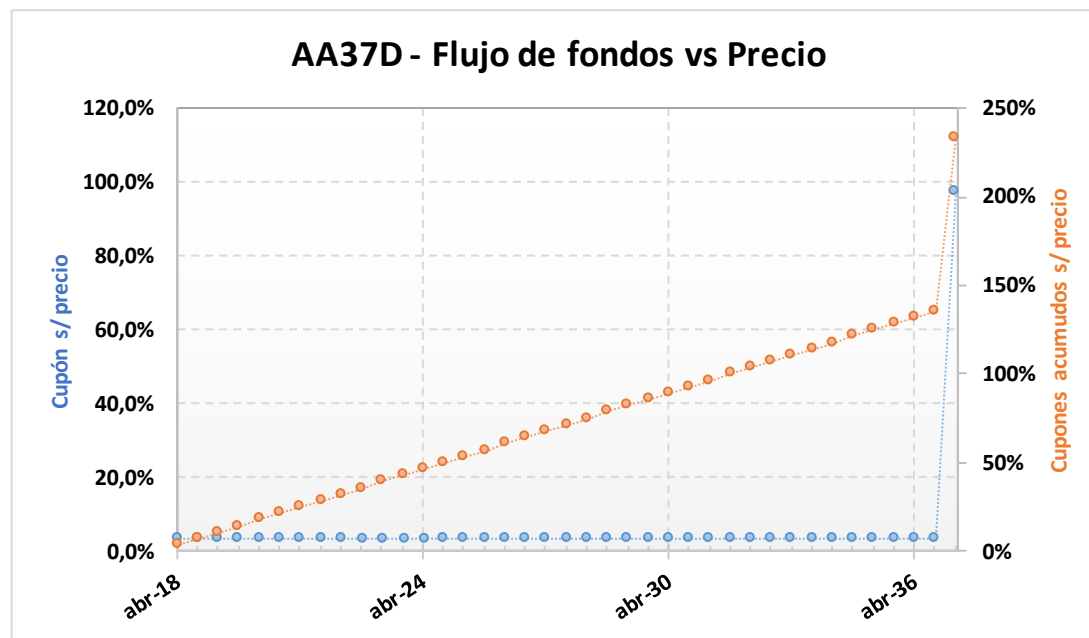
ANÁLISIS DE SENSIBILIDAD

PRECIO	TIREA	DURATION
--------	-------	----------

145,00	8,12%	7,31x
147,00	7,91%	7,34x
149,00	7,72%	7,37x
151,00	7,52%	7,40x
153,00	7,33%	7,44x
155,00	7,14%	7,47x
157,00	6,96%	7,50x
159,00	6,78%	7,53x
161,00	6,60%	7,56x
163,00	6,43%	7,59x
165,00	6,26%	7,62x
167,00	6,09%	7,64x
169,00	5,93%	7,67x

AA37D – Bonos de la Nación Argentina en U\$S 7.625% - VTO. 2037

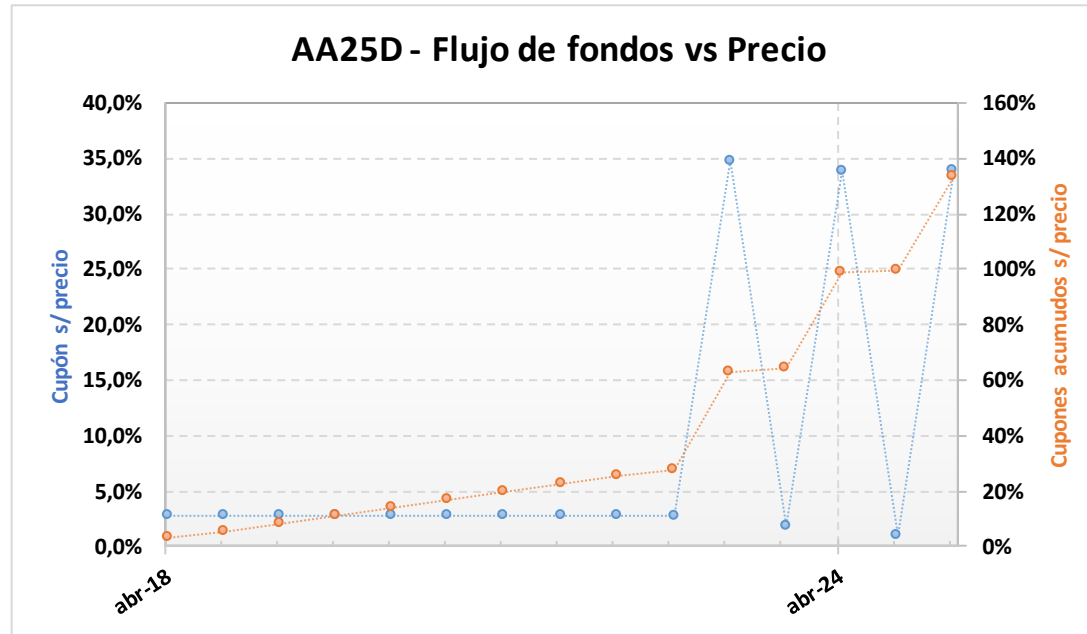
Precio del	Moneda de cotización	TIREA en u\$S	Duration	Capital residual		Intereses corridos	Valor técnico	Paridad	Tasa de cupón	Próximo servicio			Vencimiento	
				Monto	%					Renta		Amortización		
16-feb-18	u\$S	7,35%	10,29x	100,00	100,00%	2,58	102,58	104,01%	7,625%	18-abr-2018	3,81	18-abr-2037	100,00	18-abr-2037



ANÁLISIS DE SENSIBILIDAD		
PRECIO	TIREA	DURATION
97,50	8,32%	9,88x
99,00	8,15%	9,95x
100,50	7,99%	10,02x
102,00	7,83%	10,09x
103,50	7,67%	10,15x
105,00	7,52%	10,22x
106,70	7,35%	10,29x
108,00	7,23%	10,35x
109,50	7,08%	10,41x
111,00	6,94%	10,47x
112,50	6,81%	10,53x
114,00	6,67%	10,59x
115,50	6,54%	10,65x

AA25D – Bonos de la Nación Argentina en U\$S 5.75% - VTO. 2025

Precio del	Moneda de cotización	TIREA en u\$s	Duration	Capital residual		Intereses corridos	Valor técnico	Paridad	Tasa de cupón	Próximo servicio			Vencimiento	
				Monto	%					Renta		Amortización		
16-feb-18	u\$s	5,62%	5,18x	100,00	100,00%	1,95	101,95	101,03%	5,750%	18-abr-2018	2,88	18-abr-2023	33,00	18-abr-2025



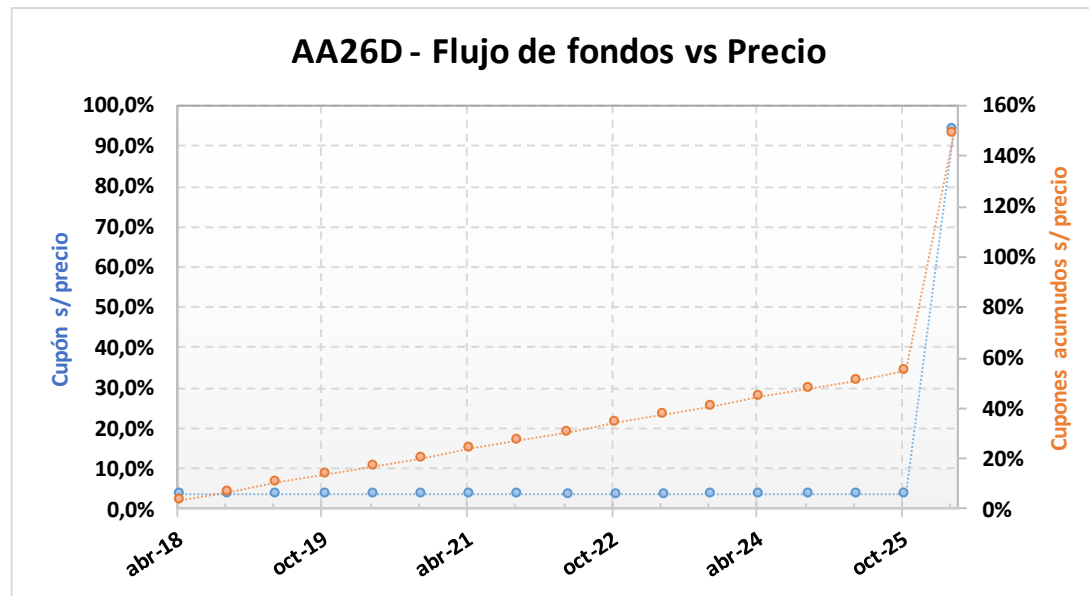
ANÁLISIS DE SENSIBILIDAD

PRECIO	TIREA	DURATION
--------	-------	----------

98,50	6,54%	5,14x
99,25	6,38%	5,15x
100,00	6,23%	5,15x
100,75	6,07%	5,16x
101,50	5,92%	5,16x
102,25	5,77%	5,17x
103,00	5,62%	5,18x
103,75	5,47%	5,18x
104,50	5,33%	5,19x
105,25	5,18%	5,19x
106,00	5,04%	5,20x
106,75	4,90%	5,20x
107,50	4,76%	5,21x

AA26D – Bono internacional de la Rep. Arg. en u\$s 7.5% - 2026

Precio del	Moneda de cotización	TIREA en u\$s	Duration	Capital residual		Intereses corridos	Valor técnico	Paridad	Tasa de cupón	Próximo servicio			Vencimiento	
				Monto	%					Renta		Amortización		
16-feb-18	u\$s	6,39%	6,19x	100,00	100,00%	2,46	102,46	107,46%	7,500%	22-abr-2018	3,75	22-abr-2026	100,00	22-abr-2026

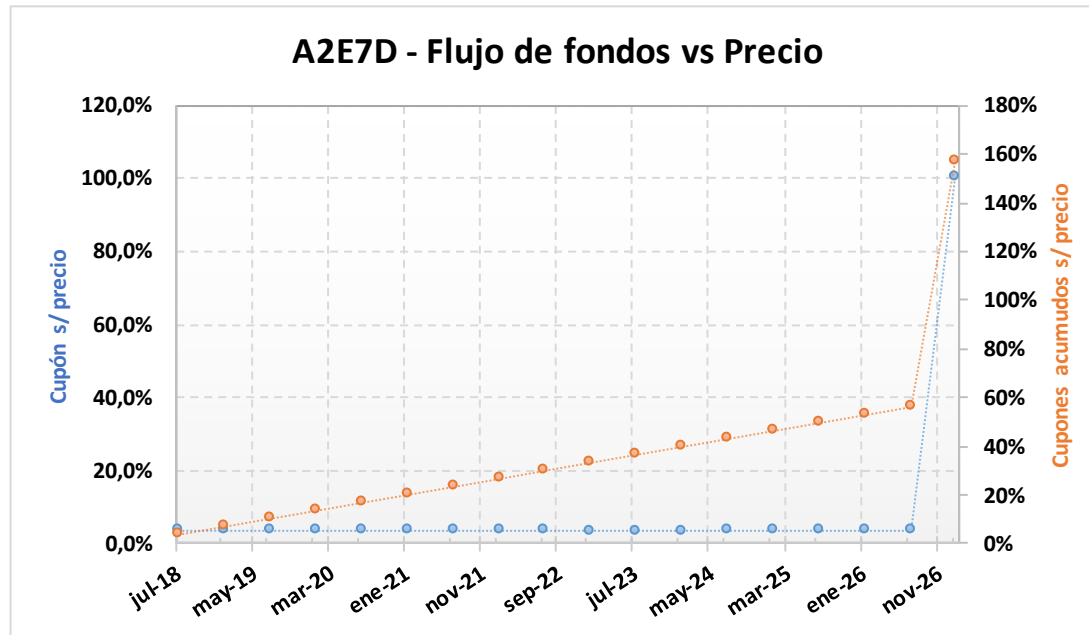


ANÁLISIS DE SENSIBILIDAD

PRECIO	TIREA	DURATION
108,50	6,64%	6,18x
108,75	6,60%	6,18x
109,00	6,56%	6,18x
109,25	6,52%	6,19x
109,50	6,48%	6,19x
109,75	6,44%	6,19x
110,10	6,39%	6,19x
110,25	6,36%	6,20x
110,50	6,33%	6,20x
110,75	6,29%	6,20x
111,00	6,25%	6,20x
111,25	6,21%	6,21x
111,50	6,17%	6,21x

A2E7D – Bonar 2027 (Ley NY)

Precio del 16-feb-18	Moneda de cotización	TIREA en u\$s	Duration	Capital residual		Intereses corridos	Valor técnico	Paridad	Tasa de cupón	Próximo servicio			Vencimiento	
				Monto	%					Renta	Amortización			
103,45	u\$s	6,53%	6,83x	100,00	100,00%	0,46	100,46	102,98%	6,875%	26-jul-2018	3,44	26-ene-2027	100,00	26-ene-2027



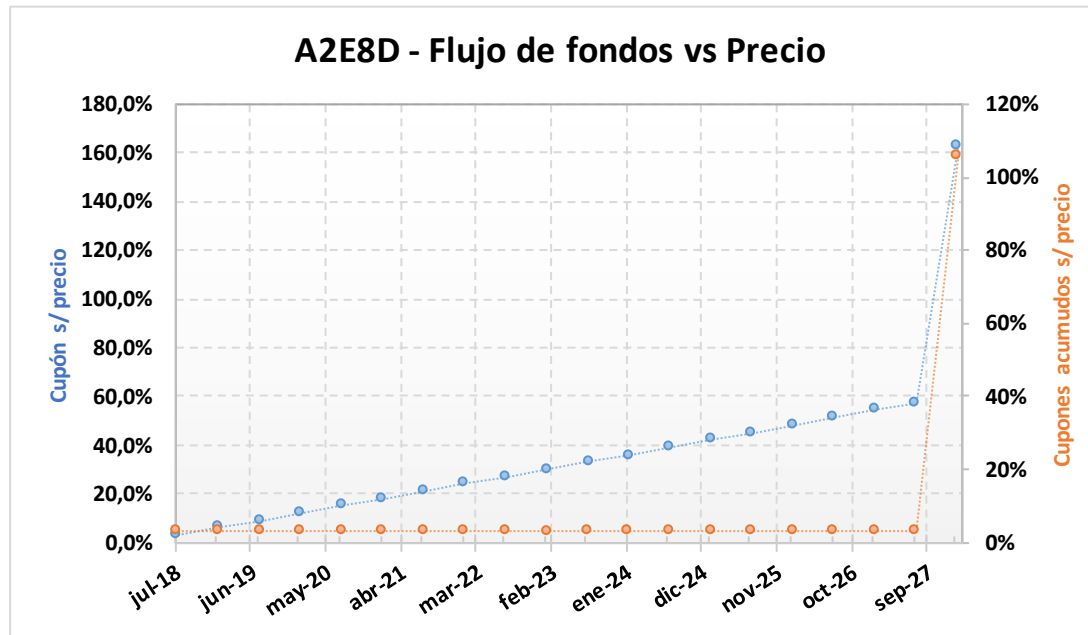
ANÁLISIS DE SENSIBILIDAD

PRECIO	TIREA	DURATION
--------	-------	----------

97,45	7,47%	6,75x
98,45	7,31%	6,77x
99,45	7,15%	6,78x
100,45	6,99%	6,79x
101,45	6,84%	6,80x
102,45	6,68%	6,82x
103,45	6,53%	6,83x
104,45	6,38%	6,84x
105,45	6,23%	6,85x
106,45	6,09%	6,86x
107,45	5,94%	6,87x
108,45	5,80%	6,89x
109,45	5,66%	6,90x

A2E8D – Bonar 2028 (Ley NY)

Precio del 16-feb-18	Moneda de cotización	TIREA en u\$s	Duration	Capital residual		Intereses corridos	Valor técnico	Paridad	Tasa de cupón	Próximo servicio				Vencimiento
				Monto	%					Renta		Amortización		
97,46	u\$s	6,41%	7,55x	100,00	100,00%	0,64	100,64	96,84%	5,875%	11-jul-2018	2,94	11-ene-2028	100,00	11-ene-2028

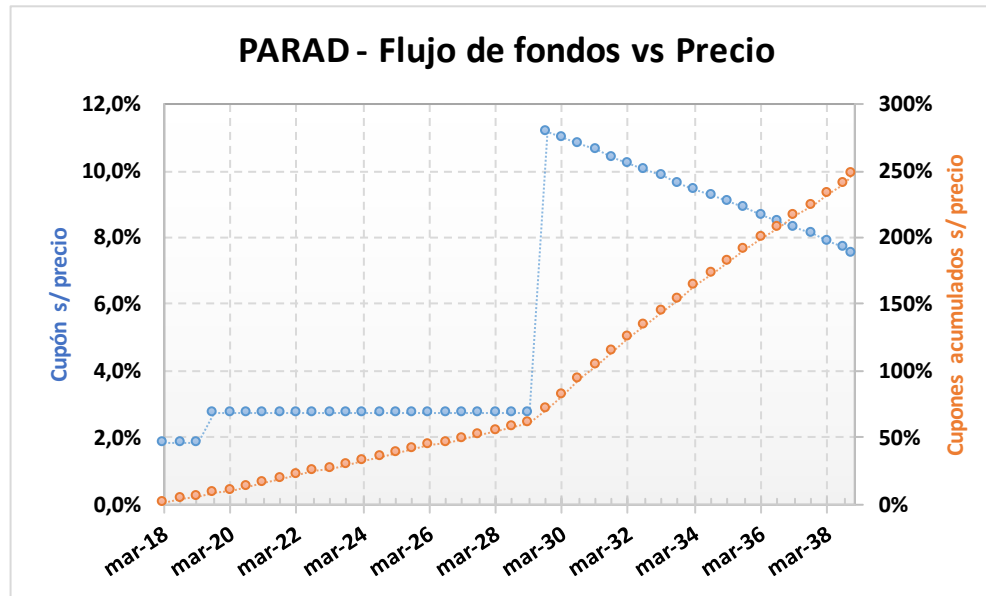


ANÁLISIS DE SENSIBILIDAD

PRECIO	TIREA	DURATION
91,46	7,31%	7,46x
92,46	7,16%	7,48x
93,46	7,00%	7,49x
94,46	6,85%	7,51x
95,46	6,70%	7,52x
96,46	6,55%	7,54x
97,46	6,41%	7,55x
98,46	6,26%	7,57x
99,46	6,12%	7,58x
100,46	5,98%	7,59x
101,46	5,84%	7,61x
102,46	5,71%	7,62x
103,46	5,57%	7,63x

PARAD – Bono Par en dólares (ley argentina)

Precio del	Moneda de cotización	TIREA en u\$s	Duration	Capital residual		Intereses corridos	Valor técnico	Paridad	Tasa de cupón	Próximo servicio				Vencimiento
				Monto	%					Renta		Amortización		
16-feb-18	u\$s	7,57%	11,24x	100,00	100,00%	0,97	100,97	67,54%	2,500%	31-mar-2018	1,25	30-sep-2029	5,00	31-dic-2038



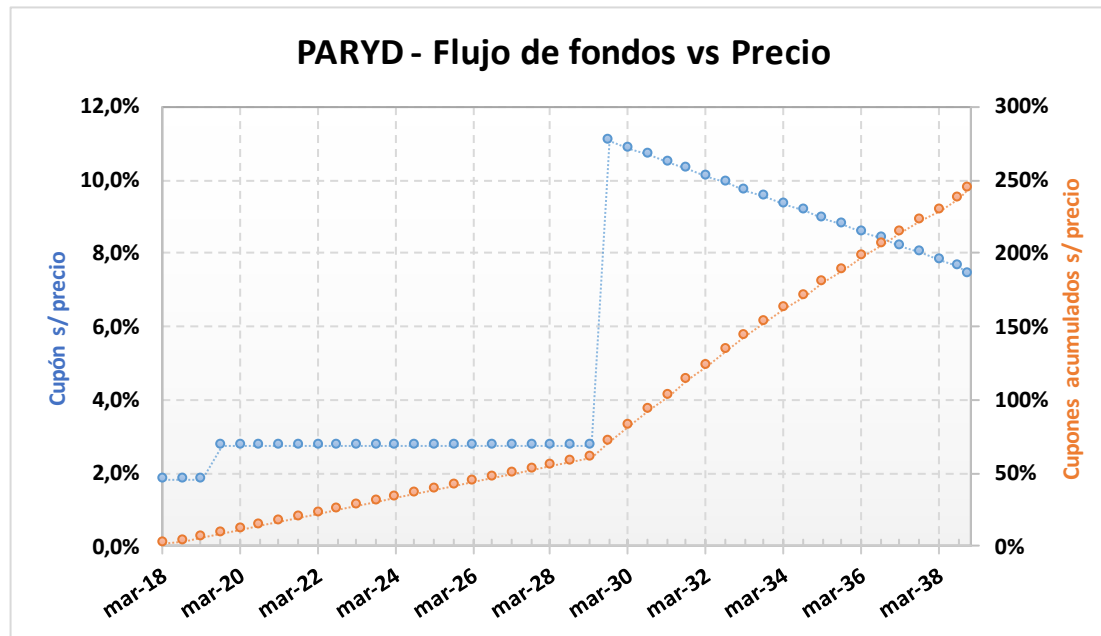
ANÁLISIS DE SENSIBILIDAD

PRECIO	TIREA	DURATION
--------	-------	----------

65,20	8,00%	11,10x
65,70	7,93%	11,12x
66,20	7,85%	11,14x
66,70	7,78%	11,17x
67,20	7,71%	11,19x
67,70	7,64%	11,21x
68,20	7,57%	11,24x
68,70	7,50%	11,26x
69,20	7,43%	11,28x
69,70	7,36%	11,30x
70,20	7,29%	11,32x
70,70	7,23%	11,35x
71,20	7,16%	11,37x

PARYD – Bono Par en dólares (ley NY)

Precio del 16-feb-18	Moneda de cotización	TIREA en u\$s	Duration	Capital residual		Intereses corridos	Valor técnico	Paridad	Tasa de cupón	Próximo servicio				Vencimiento
				Monto	%					Renta		Amortización		
69,00	u\$s	7,46%	11,27x	100,00	100,00%	0,97	100,97	68,34%	2,500%	31-mar-2018	1,25	30-sep-2029	5,00	31-dic-2038



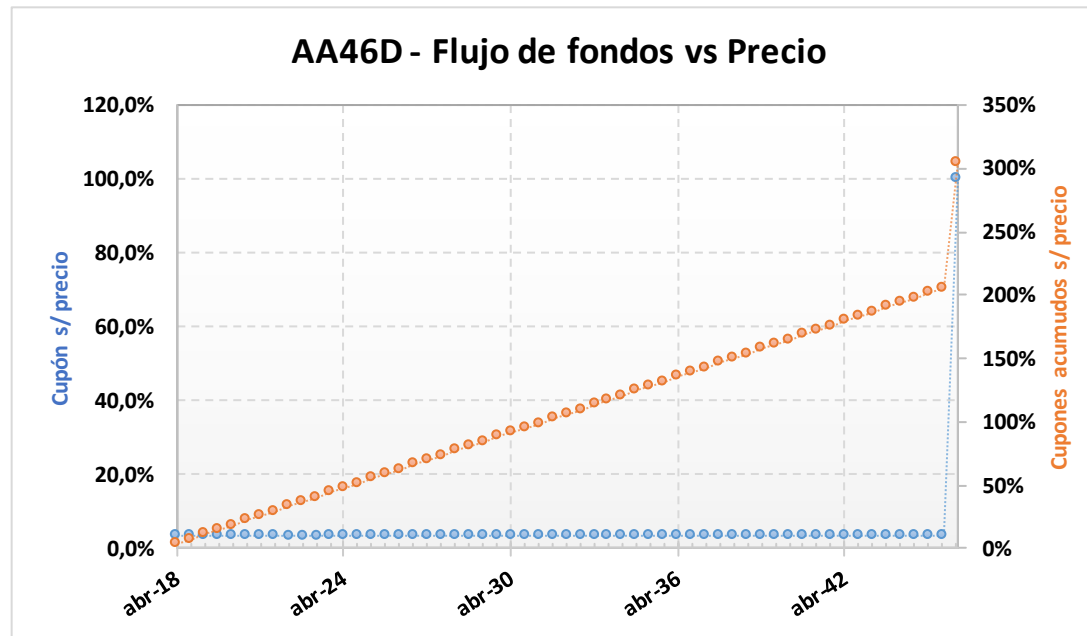
ANÁLISIS DE SENSIBILIDAD

PRECIO	TIREA	DURATION
--------	-------	----------

66,00	7,88%	11,14x
66,50	7,81%	11,16x
67,00	7,74%	11,18x
67,50	7,67%	11,20x
68,00	7,60%	11,23x
68,50	7,53%	11,25x
69,00	7,46%	11,27x
69,50	7,39%	11,29x
70,00	7,32%	11,32x
70,50	7,25%	11,34x
71,00	7,19%	11,36x
71,50	7,12%	11,38x
72,00	7,05%	11,40x

AA46D – Bono internacional de la Rep. Arg. en u\$s 7.625% - 2046

Precio del	Moneda de cotización	TIREA en u\$s	Duration	Capital residual		Intereses corridos	Valor técnico	Paridad	Tasa de cupón	Próximo servicio			Vencimiento	
				Monto	%					Renta	Amortización			
16-feb-18	u\$s	7,63%	11,78x	100,00	100,00%	2,50	102,50	101,46%	7,625%	22-abr-2018	3,81	22-abr-2046	100,00	22-abr-2046

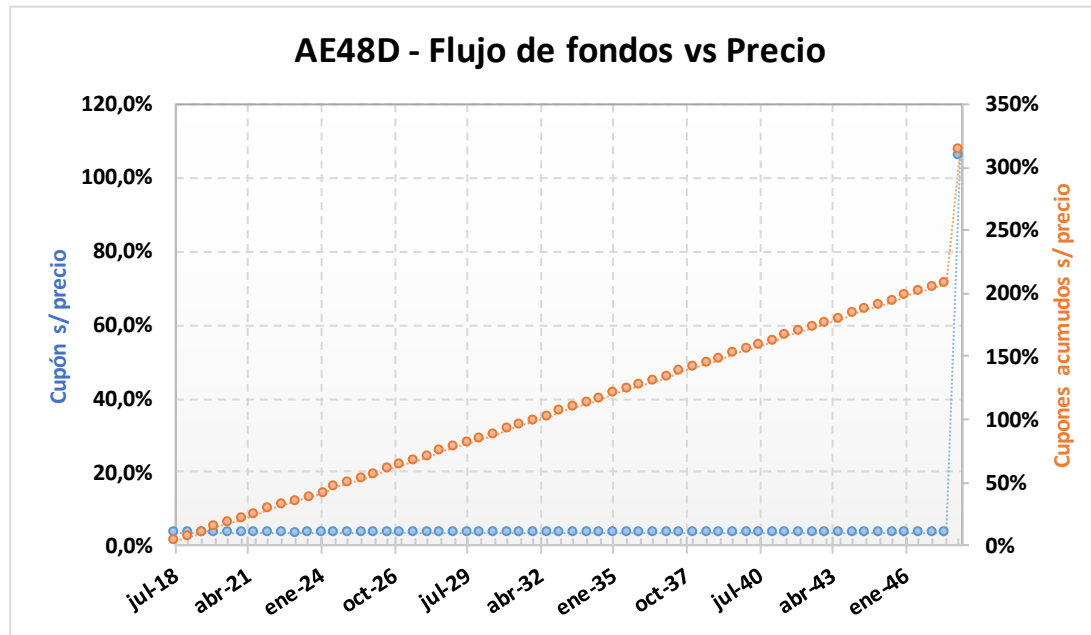


ANÁLISIS DE SENSIBILIDAD

PRECIO	TIREA	DURATION
98,00	8,19%	11,35x
99,00	8,09%	11,42x
100,00	8,00%	11,50x
101,00	7,90%	11,57x
102,00	7,81%	11,64x
103,00	7,72%	11,71x
104,00	7,63%	11,78x
105,00	7,55%	11,85x
106,00	7,46%	11,92x
107,00	7,38%	11,99x
108,00	7,29%	12,05x
109,00	7,21%	12,12x
110,00	7,13%	12,19x

AE48D – Bonar 2048 (Ley NY)

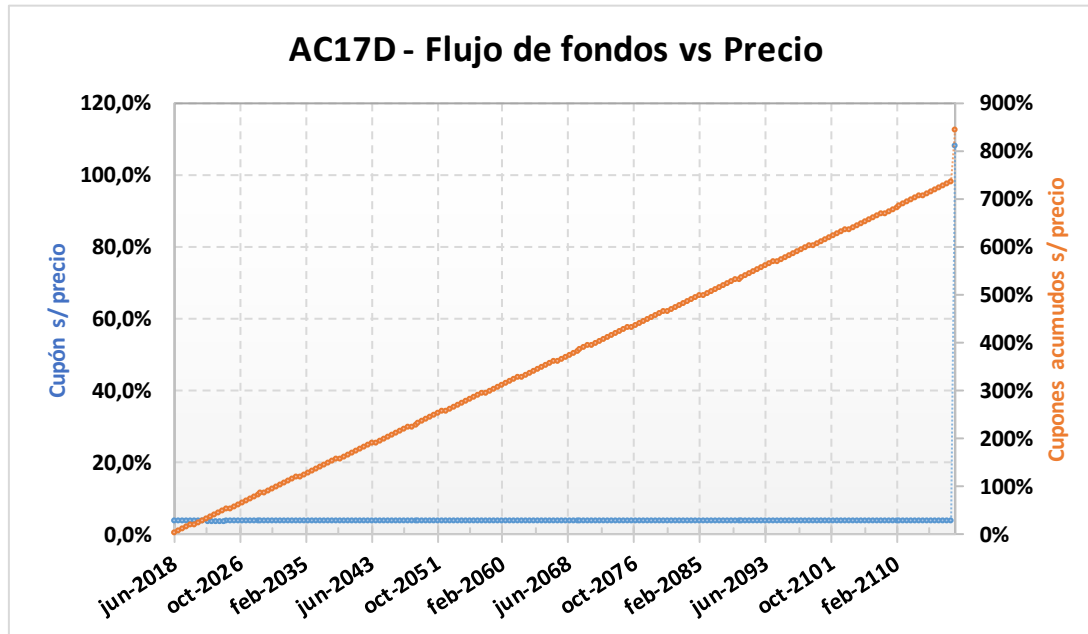
Precio del 16-feb-18	Moneda de cotización	TIREA en u\$s	Duration	Capital residual		Intereses corridos	Valor técnico	Paridad	Tasa de cupón	Próximo servicio				Vencimiento
				Monto	%					Renta		Amortización		
97,46	u\$s	7,27%	12,71x	100,00	100,00%	0,74	100,74	96,74%	6,875%	11-jul-2018	3,44	11-ene-2048	100,00	11-ene-2048



ANÁLISIS DE SENSIBILIDAD		
PRECIO	TIREA	DURATION
91,45	7,81%	12,23x
92,45	7,72%	12,31x
93,45	7,63%	12,39x
94,45	7,53%	12,47x
95,45	7,44%	12,55x
96,45	7,35%	12,63x
97,46	7,27%	12,71x
98,45	7,18%	12,79x
99,45	7,10%	12,86x
100,45	7,01%	12,94x
101,45	6,93%	13,01x
102,45	6,85%	13,09x
103,45	6,77%	13,16x

AC17D – Bonar 2117 (Ley NY)

Precio del	Moneda de cotización	TIREA en u\$s	Duration	Capital residual		Intereses corridos	Valor técnico	Paridad	Tasa de cupón	Próximo servicio			Vencimiento	
				Monto	%					Renta	Amortización			
16-feb-18	u\$s	7,66%	12,68x	100,00	100,00%	1,03	101,03	94,82%	7,125%	28-jun-2018	3,56	28-jun-2117	100,00	28-jun-2117



ANÁLISIS DE SENSIBILIDAD

PRECIO	TIREA	DURATION
--------	-------	----------

89,80	8,18%	12,82x
90,80	8,09%	12,96x
91,80	8,00%	13,09x
92,80	7,91%	13,23x
93,80	7,82%	13,37x
94,80	7,74%	13,51x
95,80	7,66%	13,65x
96,80	7,57%	13,79x
97,80	7,49%	13,93x
98,80	7,42%	14,07x
99,80	7,34%	14,21x
100,80	7,27%	14,35x
101,80	7,19%	14,49x