Reporte de Bonos

26 de febrero de 2018

Disclaimer:
Este reporte ha sido elaborado por Burplaza S.A. Considera que la información aquí contenida proviene de fuentes confiables. Su objetivo es brindar información y no representa una oferta de compra o venta de activos o instrumentos de ningún tipo. Todas las opiniones y estimaciones expresadas en este documento están sujetas a cambios sin previo aviso.

SÍNTESIS

	Precios del 23-feb-18	Moneda de cotización	TIREA	Duration	Capital residual		Intereses corridos	Valor técnico	Paridad	Tasa de cupón	Próximo servicio				Vencimiento
					Monto	%					Renta		Amortización		
BONOS DENOMINADOS EN DÓLARES - COTIZACIÓN EN DÓLARES															
AN18D	107,00	u$s	2,56%	0,7x	100,00	100,00%	2,20	102,20	104,70%	9,000%	29-may-2018	4,50	29-nov-2018	100,00	29-nov-2018
AA19D	105,20	u$s	3,59%	1,1x	100,00	100,00%	2,17	102,17	102,97%	6,250%	22-abr-2018	3,13	22-abr-2019	100,00	22-abr-2019
A020D	110,69	u$s	4,93%	2,4x	100,00	100,00%	3,09	103,09	107,37%	8,000%	8-abr-2018	4,00	8-oct-2020	100,00	8-oct-2020
AA21D	108,20	u$s	4,92%	2,8x	100,00	100,00%	2,39	102,39	105,68%	6,875%	22-abr-2018	3,44	22-abr-2021	100,00	22-abr-2021
AY24D	114,78	u$s	5,12%	3,2x	100,00	100,00%	2,67	102,67	111,79%	8,750%	7-may-2018	4,38	7-may-2019	16,66	7-may-2024
A2E2D	102,50	u$s	5,11%	3,6x	100,00	100,00%	0,48	100,48	102,01%	5,625%	26-jul-2018	2,81	26-ene-2022	100,00	26-ene-2022
A2E3D	97,75	u$s	5,36%	4,4x	100,00	100,00%	0,59	100,59	97,18%	4,625%	11-jul-2018	2,31	11-ene-2023	100,00	11-ene-2023
AA25D	102,00	u$s	5,84%	5,1x	100,00	100,00%	2,06	102,06	99,94%	5,750%	18-abr-2018	2,88	18-abr-2023	33,00	18-abr-2025
AA26D	109,25	u$s	6,54%	6,2x	100,00	100,00%	2,60	102,60	106,48%	7,500%	22-abr-2018	3,75	22-abr-2026	100,00	22-abr-2026
A2E7D	102,80	u$s	6,65%	6,8x	100,00	100,00%	0,59	100,59	102,19%	6,875%	26-jul-2018	3,44	26-ene-2027	100,00	26-ene-2027
A2E8D	95,00	u$s	6,79%	7,5x	100,00	100,00%	0,75	100,75	94,29%	5,875%	11-jul-2018	2,94	11-ene-2028	100,00	11-ene-2028
DICAD	156,00	u$s	7,07%	7,5x	140,20	100,00%	1,84	142,04	109,83%	8,280%	30-jun-2018	5,80	30-jun-2024	7,01	31-dic-2033
DICYD	155,90	u$s	7,08%	7,5x	140,20	100,00%	1,84	142,04	109,76%	8,280%	30-jun-2018	5,80	30-jun-2024	7,01	31-dic-2033
AA37D	105,30	u$s	7,50%	10,2x	100,00	100,00%	2,73	102,73	102,50%	7,625%	18-abr-2018	3,81	18-abr-2037	100,00	18-abr-2037
PARAD	67,90	u$s	7,62%	11,2x	100,00	100,00%	1,02	101,02	67,21%	2,500%	31-mar-2018	1,25	30-sep-2029	5,00	31-dic-2038
PARYD	67,75	u$s	7,64%	11,2x	100,00	100,00%	1,02	101,02	67,07%	2,500%	31-mar-2018	1,25	30-sep-2029	5,00	31-dic-2038
AA46D	102,45	u$s	7,78%	11,6x	100,00	100,00%	2,65	102,65	99,81%	7,625%	22-abr-2018	3,81	22-abr-2046	100,00	22-abr-2046
AE48D	92,73	u$s	7,71%	12,3x	100,00	100,00%	0,88	100,88	91,92%	6,875%	11-jul-2018	3,44	11-ene-2048	100,00	11-ene-2048
AC17D	94,75	u$s	7,75%	13,5x	100,00	100,00%	1,17	101,17	93,66%	7,125%	28-jun-2018	3,56	28-jun-2117	100,00	28-jun-2117

NOTAS Y ACLARACIONES:

Las cotizaciones corresponden a las de BCBA de plazo 48hs. Si no cotizó en ese mercado se toma el del MAE. Si no cotizó en ningún mercado se toma el último cierre.

Si una especie no cotizó en una de las monedas, se toma la cotización en la otra moneda corregida por el tipo de cambio BNA prom. C/V. Los cálculos de indicadores corresponden al 27.02.2018

Disclaimer: Este reporte ha sido elaborado por Burplaza S.A. Considera que la información aquí contenida proviene de fuentes confiables. Su objetivo es brindar información y no representa una oferta de compra o venta de activos o instrumentos de ningún tipo. Todas las opiniones y estimaciones expresadas en este documento están sujetas a cambios sin previo aviso.

Precios del 23-feb-18	Moneda de cotización	TIREA	Duration	Capital residual		Intereses corridos	Valor técnico	Paridad	Tasa de cupón	Próximo servicio				Vencimiento
				Monto	%					Renta		Amortización		
BONOS DENOMINADOS EN DÓLARES - COTIZACIÓN EN PESOS [a]														
AN18	2.140,00	pesos	2,21%	0,7x	100,00	100,00%	2,20	102,20	104,96%	9,000%	29-may-2018	4,50	29-nov-2018	100,00	29-nov-2018
AA19	2.098,74	pesos	3,59%	1,1x	100,00	100,00%	2,17	102,17	102,97%	6,250%	22-abr-2018	3,13	22-abr-2019	100,00	22-abr-2019
A020	2.216,00	pesos	4,77%	2,4x	100,00	100,00%	3,09	103,09	107,75%	8,000%	8-abr-2018	4,00	8-oct-2020	100,00	8-oct-2020
AA21	2.158,59	pesos	4,92%	2,8x	100,00	100,00%	2,39	102,39	105,68%	6,875%	22-abr-2018	3,44	22-abr-2021	100,00	22-abr-2021
AY24	2.296,00	pesos	5,03%	3,9x	100,00	100,00%	2,67	102,67	112,09%	8,750%	7-may-2018	4,38	7-may-2019	16,66	7-may-2024
A2E2	2.052,00	pesos	5,01%	3,6x	100,00	100,00%	0,48	100,48	102,36%	5,625%	26-jul-2018	2,81	26-ene-2022	100,00	26-ene-2022
A2E3	1.950,00	pesos	5,36%	4,4x	100,00	100,00%	0,59	100,59	97,17%	4,625%	11-jul-2018	2,31	11-ene-2023	100,00	11-ene-2023
AA25	2.040,00	pesos	5,79%	5,2x	100,00	100,00%	2,06	102,06	100,19%	5,750%	18-abr-2018	2,88	18-abr-2023	33,00	18-abr-2025
AA26	2.190,00	pesos	6,46%	6,2x	100,00	100,00%	2,60	102,60	106,99%	7,500%	22-abr-2018	3,75	22-abr-2026	100,00	22-abr-2026
A2E7	2.059,00	pesos	6,59%	6,8x	100,00	100,00%	0,59	100,59	102,60%	6,875%	26-jul-2018	3,44	26-ene-2027	100,00	26-ene-2027
A2E8	1.909,00	pesos	6,68%	7,5x	100,00	100,00%	0,75	100,75	94,98%	5,875%	11-jul-2018	2,94	11-ene-2028	100,00	11-ene-2028
DICA	3.124,00	pesos	7,02%	7,5x	140,20	100,00%	1,84	142,04	110,24%	8,280%	30-jun-2018	5,80	30-jun-2024	7,01	31-dic-2033
DICY	3.123,00	pesos	7,02%	7,5x	140,20	100,00%	1,84	142,04	110,21%	8,280%	30-jun-2018	5,80	30-jun-2024	7,01	31-dic-2033
AA37	2.112,00	pesos	7,45%	10,2x	100,00	100,00%	2,73	102,73	103,05%	7,625%	18-abr-2018	3,81	18-abr-2037	100,00	18-abr-2037
PARA	1.346,00	pesos	7,68%	11,2x	100,00	100,00%	1,02	101,02	66,79%	2,500%	31-mar-2018	1,25	30-sep-2029	5,00	31-dic-2038
AA46	2.043,87	pesos	7,78%	11,6x	100,00	100,00%	2,65	102,65	99,81%	7,625%	22-abr-2018	3,81	22-abr-2046	100,00	22-abr-2046
AE48	1.850,00	pesos	7,71%	12,3x	100,00	100,00%	0,88	100,88	91,92%	6,875%	11-jul-2018	3,44	11-ene-2048	100,00	11-ene-2048
AC17	1.893,00	pesos	7,74%	13,5x	100,00	100,00%	1,17	101,17	93,79%	7,125%	28-jun-2018	3,56	28-jun-2117	100,00	28-jun-2117

NOTAS Y ACLARACIONES:

Las cotizaciones corresponden a las de BCBA de plazo 48hs. Si no cotizó en ese mercado se toma el del MAE. Si no cotizó en ningún mercado se tome el último cierre.

Si una especie no cotizó en una de las monedas, se toma la cotización en la otra moneda corregida por el tipo de cambio BNA prom. C/V. Los cálculos de indicadores corresponden al 27.02.2018

(a) Tipo de cambio BNA Prom. C/V: $/u$s 19,95 La TIR está expresada en u$s.

Disclaimer: Este reporte ha sido elaborado por Burplaza S.A. Considera que la información aquí contenida proviene de fuentes confiables. Su objetivo es brindar información y no representa una oferta de compra o venta de activos o instrumentos de ningún tipo. Todas las opiniones y estimaciones expresadas en este documento están sujetas a cambios sin previo aviso.

SÍNTESIS

	Precios del 23-feb-18	Moneda de cotización	TIREA	Duration	Capital residual		Intereses corridos	Valor técnico	Paridad	Tasa de cupón	Próximo servicio				Vencimiento
					Monto	%					Renta		Amortización		
BONOS DENOMINADOS EN PESOS A TASA FIJA															
TM18	110,90	pesos	29,69%	0,0x	100,00	100,00%	10,87	110,87	100,03%	22,75%	5-mar-2018	11,38	5-mar-2018	100,00	5-mar-2018
TS18	107,10	pesos	27,31%	0,5x	100,00	100,00%	9,30	109,30	97,98%	21,20%	19-mar-2018	10,60	19-sep-2018	100,00	19-sep-2018
TO21	110,00	pesos	17,88%	2,6x	100,00	100,00%	7,28	107,28	102,54%	18,20%	3-abr-2018	9,10	3-oct-2021	100,00	3-oct-2021
TO23	104,50	pesos	17,01%	3,7x	100,00	100,00%	5,78	105,78	98,79%	16,00%	17-abr-2018	8,00	17-oct-2023	100,00	17-oct-2023
TO26	106,75	pesos	15,83%	4,8x	100,00	100,00%	5,60	105,60	101,09%	15,50%	17-abr-2018	7,75	17-oct-2026	100,00	17-oct-2026
BONOS DENOMINADOS EN PESOS AJUSTABLES POR CER [a]															
PR13	415,50	pesos	4,46% + CER	2,9x	439,69	60,99%	0,29	439,99	94,43%	2,00%	15-mar-2018	0,73 + CER	15-mar-2018	5,98 + CER	15-mar-2024
DICP	853,00	pesos	4,47% + CER	8,4x	755,17	100,00%	6,97	762,14	111,92%	5,83%	30-jun-2018	22,01 + CER	30-jun-2024	37,76 + CER	31-dic-2033
PARP	393,00	pesos	5,07% + CER	13,4x	594,65	100,00%	2,87	597,52	65,77%	1,18%	31-mar-2018	3,51 + CER	30-sep-2029	29,73 + CER	31-dic-2038
CUAP	626,00	pesos	5,23% + CER	14,9x	825,72	100,00%	4,33	830,05	75,42%	3,31%	30-jun-2018	13,67 + CER	30-jun-2036	41,29 + CER	31-dic-2045
BONOS DENOMINADOS EN PESOS A TASA BADLAR [b]															
PR15	174,50	pesos	27,68%	2,1x	175,47	100,00%	6,04	181,51	96,14%	23,28%	4-abr-2018	10,07	4-jul-2019	8,77	4-oct-2022
BONOS DOLLAR-LINKED [c]															
AM18	2.000,00	pesos	19,85%	0,1x	100,00	100,00%	1,06	101,06	99,20%	2,40%	18-mar-2018	1,20	18-mar-2018	100,00	18-mar-2018
BDC19 (CABA)	1.025,00	pesos	1,65%	0,7x	49,99	49,99%	0,55	50,54	101,65%	3,98%	17-may-2018	0,99	17-may-2018	16,67	17-may-2019
PUO19 (Chubut)	850,00	pesos	7,78%	0,9x	43,75	43,75%	0,18	43,93	97,00%	4,00%	21-abr-2018	0,44	21-abr-2018	6,25	21-oct-2019
TITULOS VINCULADOS AL PBI DENOMINADO EN PESOS [d]															
TVPP	8,80	pesos	77,15%	1,8x	24,59	51,24%	---	---	---	---	---	---	15-dic-2019	24,59	15 dic 2019
TITULOS VINCULADOS AL PBI DENOMINADO EN DÓLARES [d]															
TVPA [c]	166,00	pesos	40,90%	3,4x	29,96	62,42%	---	---	---	---	---	---	15-dic-2019	4,85	15 dic 2024

NOTAS Y ACLARACIONES:

Las cotizaciones corresponden a las de BCBA de plazo 48hs. Si no cotizó en ese mercado se toma el del MAE. Si no cotizó en ningún mercado se toma el último cierre.

Si una especie no cotizó en una de las monedas, se toma la cotización en la otra moneda corregida por el tipo de cambio BNA prom. C/V. Los cálculos de indicadores corresponden al 27.02.2018

(a) Los cálculos contemplan el ajuste por CER correspondiente sólo hasta el día de la fecha del análisis, o sea, no contempla estimaciones futuras del CER.

(b) Tasa Badlar Privada estimada: 23,00%

(c) Tipo de cambio BNA Prom. C/V: $/u$s 19,95 La TIR está expresada en u$s.

(d) Ver en la sección específica dedicada a estos bonos la estimación del crecimiento futuro del PBI considerada en este análisis. Las fechas de vencimiento son estimadas atento a las condiciones de emsión.

Disclaimer: Este reporte ha sido elaborado por Burplaza S.A. Considera que la información aquí contenida proviene de fuentes confiables. Su objetivo es brindar información y no representa una oferta de compra o venta de activos o instrumentos de ningún tipo. Todas las opiniones y estimaciones expresadas en este documento están sujetas a cambios sin previo aviso.

SÍNTESIS

Vencimiento de la especie	Plazo de liquidación	Precios del 23-feb-18		Fecha Liquidación	Días restantes	Rendimiento TNA	Negociado (miilones de pesos)
LEBAC - LETRAS DEL BANCO CENTRAL DE LA REPUBLICA ARGENTINA EN PESOS							
I21M8	21 mar 2018	Contado	981,4390	23-feb	26	26,55%	1.273,2
		24hs	983,7290	26-feb	23	26,25%	8,4
		48hs	984,1500	27-feb	22	26,72%	43,9
I18A8	18 abr 2018	Contado	962,3420	23-feb	54	26,45%	97,9
		24hs	964,7400	26-feb	51	26,16%	11,3
		48hs	965,5960	27-feb	50	26,01%	0,7
I16Y8	16 may 2018	Contado	944,4000	23-feb	82	26,21%	89,8
		24hs	946,7050	26-feb	79	26,01%	0,3
		48hs	947,3440	27-feb	78	26,01%	0,3
I21J8	21 jun 2018	Contado	923,8500	23-feb	118	25,50%	1,3
		24hs	---	26-feb	115	---	---
		48hs	---	27-feb	114	---	---
I18L8	18 jul 2018	Contado	908,0000	23-feb	145	25,51%	6,8
		24hs	---	26-feb	142	---	---
		48hs	---	27-feb	141	---	---
I15G8	15 ago 2018	Contado	893,0000	23-feb	173	25,28%	4,2
		24hs	893,0980	26-feb	170	25,70%	99,8
		48hs	---	27-feb	169	---	---
I19S8	19 sep 2018	Contado	872,4710	23-feb	208	25,65%	0,5
		24hs	873,6500	26-feb	205	25,75%	43,7
		48hs	877,4040	27-feb	204	25,00%	0,1
I17O8	17 oct 2018	Contado	860,0000	23-feb	236	25,18%	0,0
		24hs	---	26-feb	233	---	---
		48hs	---	27-feb	232	---	---
I21N8	21 nov 2018	Contado	---	23-feb	271	---	---
		24hs	---	26-feb	268	---	---
		48hs	---	27-feb	267	---	---

Los precios corresponden a los de cierre en la Bolsa de Comercio de Buenos Aires y están expresados en pesos por cada V$N 1000.

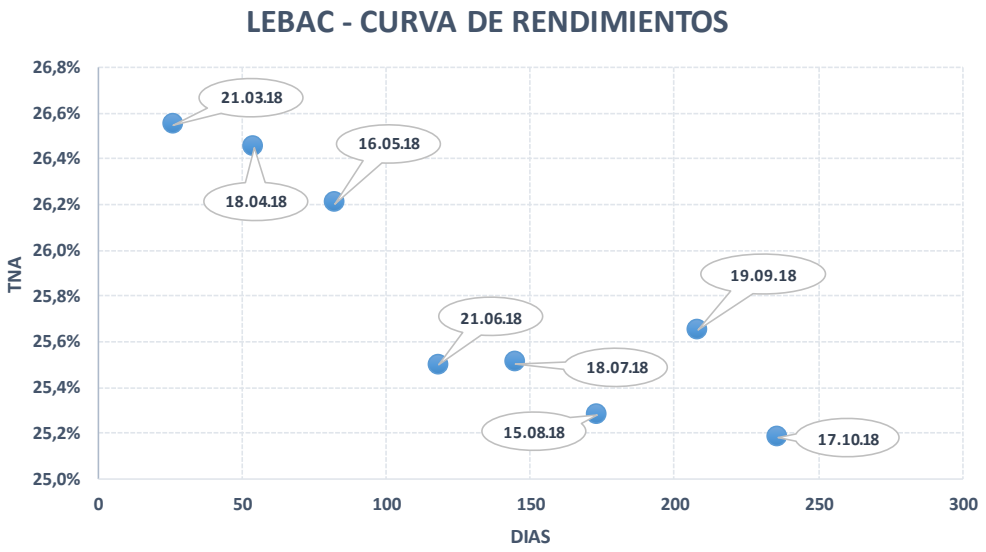

Disclaimer: Este reporte ha sido elaborado por Burplaza S.A. Considera que la información aquí contenida proviene de fuentes confiables. Su objetivo es brindar información y no representa una oferta de compra o venta de activos o instrumentos de ningún tipo. Todas las opiniones y estimaciones expresadas en este documento están sujetas a cambios sin previo aviso.

CURVA DE RENDIMIENTOS

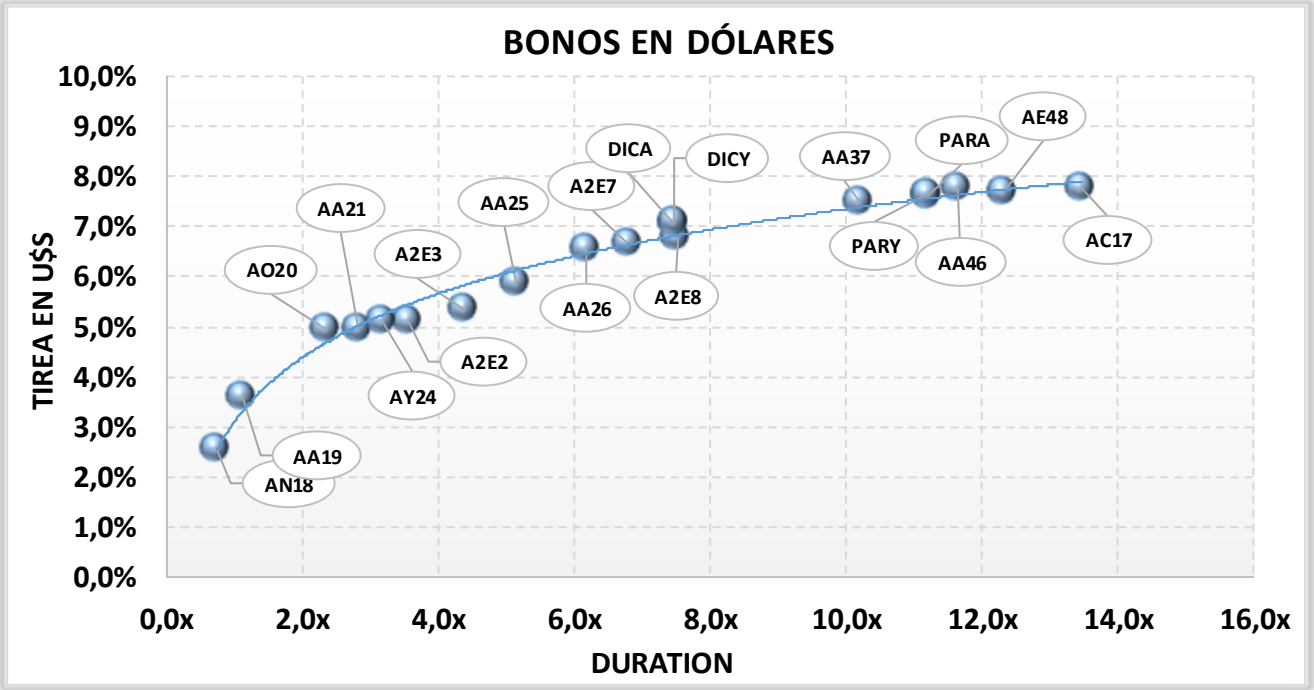

Disclaimer: Este reporte ha sido elaborado por Burplaza S.A. Considera que la información aquí contenida proviene de fuentes confiables. Su objetivo es brindar información y no representa una oferta de compra o venta de activos o instrumentos de ningún tipo. Todas las opiniones y estimaciones expresadas en este documento están sujetas a cambios sin previo aviso.

CURVA DE RENDIMIENTOS

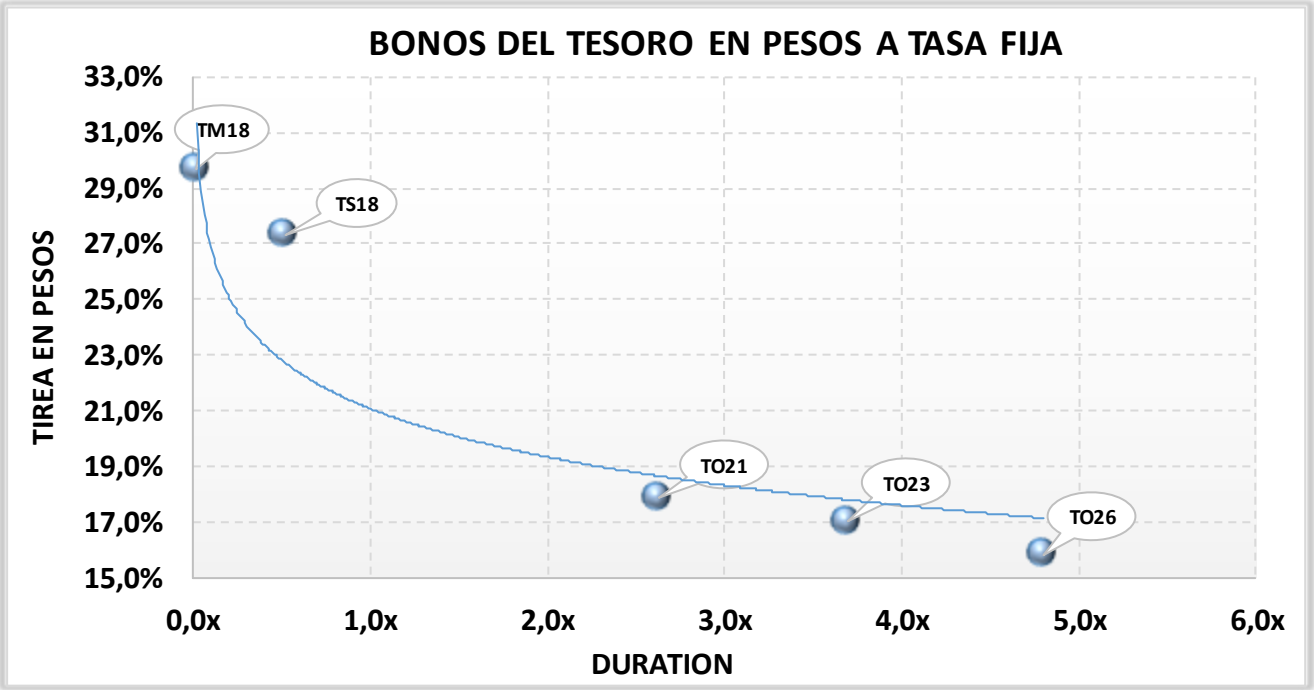

Disclaimer: Este reporte ha sido elaborado por Burplaza S.A. Considera que la información aquí contenida proviene de fuentes confiables. Su objetivo es brindar información y no representa una oferta de compra o venta de activos o instrumentos de ningún tipo. Todas las opiniones y estimaciones expresadas en este documento están sujetas a cambios sin previo aviso.

CURVA DE RENDIMIENTOS

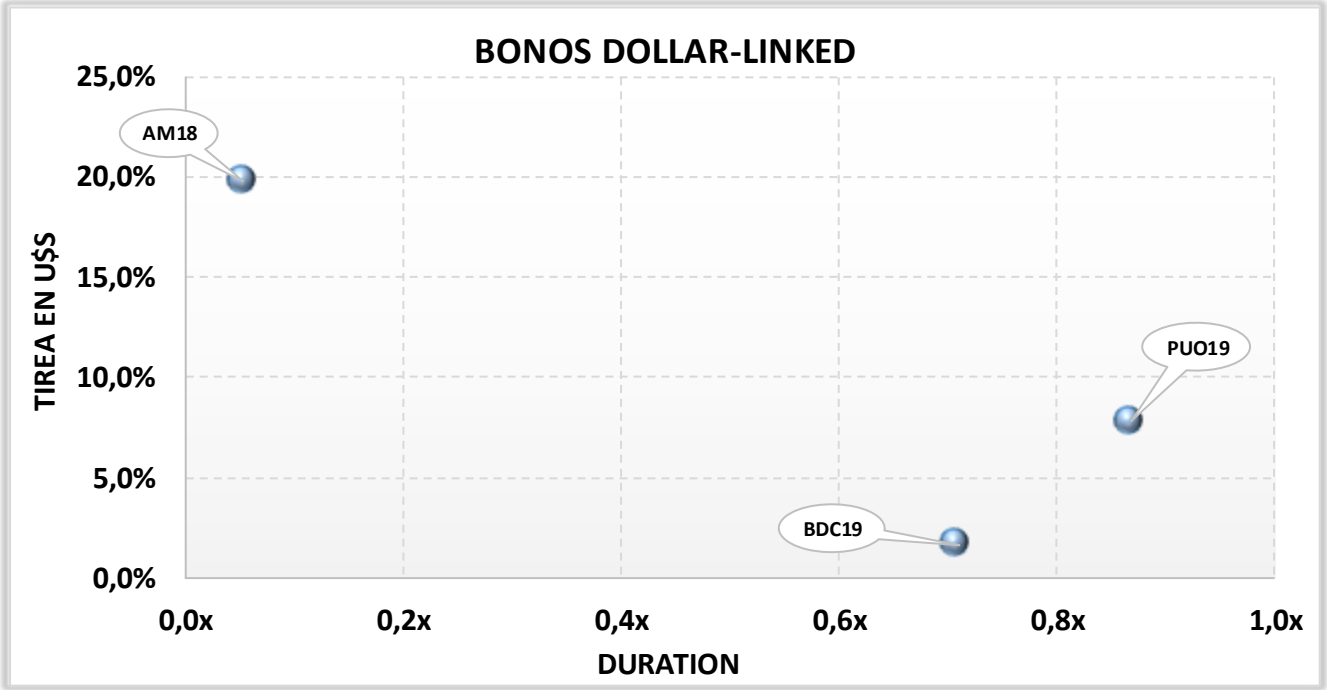

Disclaimer: Este reporte ha sido elaborado por Burplaza S.A. Considera que la información aquí contenida proviene de fuentes confiables. Su objetivo es brindar información y no representa una oferta de compra o venta de activos o instrumentos de ningún tipo. Todas las opiniones y estimaciones expresadas en este documento están sujetas a cambios sin previo aviso.

CURVA DE RENDIMIENTOS

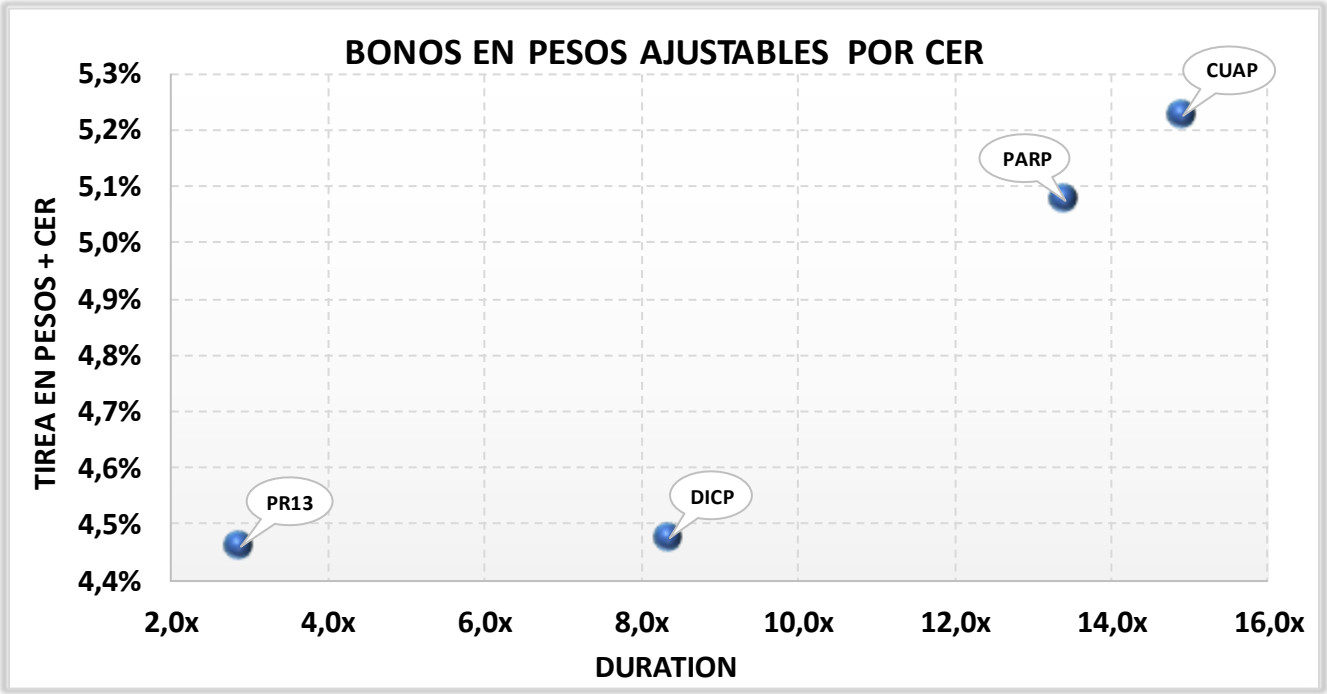

Disclaimer: Este reporte ha sido elaborado por Burplaza S.A. Considera que la información aquí contenida proviene de fuentes confiables. Su objetivo es brindar información y no representa una oferta de compra o venta de activos o instrumentos de ningún tipo. Todas las opiniones y estimaciones expresadas en este documento están sujetas a cambios sin previo aviso.

CURVA DE RENDIMIENTOS

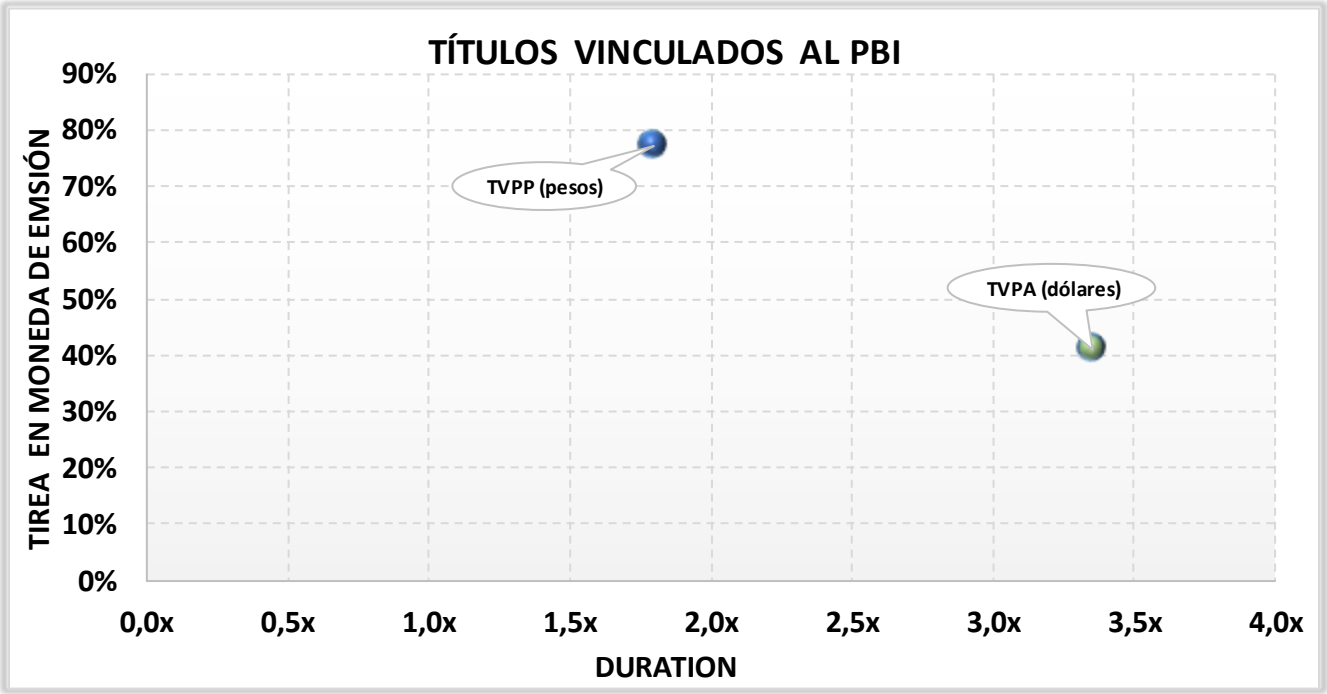

Disclaimer: Este reporte ha sido elaborado por Burplaza S.A. Considera que la información aquí contenida proviene de fuentes confiables. Su objetivo es brindar información y no representa una oferta de compra o venta de activos o instrumentos de ningún tipo. Todas las opiniones y estimaciones expresadas en este documento están sujetas a cambios sin previo aviso.

CALENDARIO DE PAGOS

MARZO 2018

FECHA	DENOMINACION	CODIGO BCBA	MONEDA	QUÉ PAGA	TIPO	CAPITAL	INTERÉS	TOTAL
5-mar-18	BONTE MAR-18	TM18	$	R + A	TASA FIJA	100,0000	11,3750	111,3750
15-mar-18	BOCON SERIE 6	PR13	$	R + A	CER + SPREAD	5,8844	0,7305	6,6149
18-mar-18	BONAD 2018	AM18	U$S	R + A	TASA FIJA - DÓLAR LINK	100,0000	1,2000	101,2000
19-mar-18	BONTE SET-18	TS18	$	R	TASA FIJA	-	10,6000	10,6000
31-mar-18	BONO PAR	PARA	U$S	R	TASA FIJA STEP	-	1,2500	1,2500
		PARP	$	R	CER + SPREAD STEP	-	3,4502	3,4502
		PARY	U$S	R	TASA FIJA STEP	-	1,2500	1,2500

Los importes de los servicios correspondientes a las especies emitidas con cláusula de ajuste de capital están calculados con ajuste hasta el 27.02.18
Los importes de los servicios están expresados cada 100 VN.

Disclaimer: Este reporte ha sido elaborado por Burplaza S.A. Considera que la información aquí contenida proviene de fuentes confiables. Su objetivo es brindar información y no representa una oferta de compra o venta de activos o instrumentos de ningún tipo. Todas las opiniones y estimaciones expresadas en este documento están sujetas a cambios sin previo aviso.

TM18 – Bono del Tesoro Nacional en Pesos a Tasa Fija 2018.

Precio del 23-feb-18	Moneda de cotización	TIREA en $	Duration	Capital residual		Intereses corridos	Valor técnico	Paridad	Tasa de cupón	Próximo servicio				Vencimiento
				Monto	%					Renta		Amortización		
110,90	pesos	29,69%	0,02x	100,00	100,00%	10,87	110,87	100,03%	22,750%	5-mar-2018	11,38	5-mar-2018	100,00	5-mar-2018

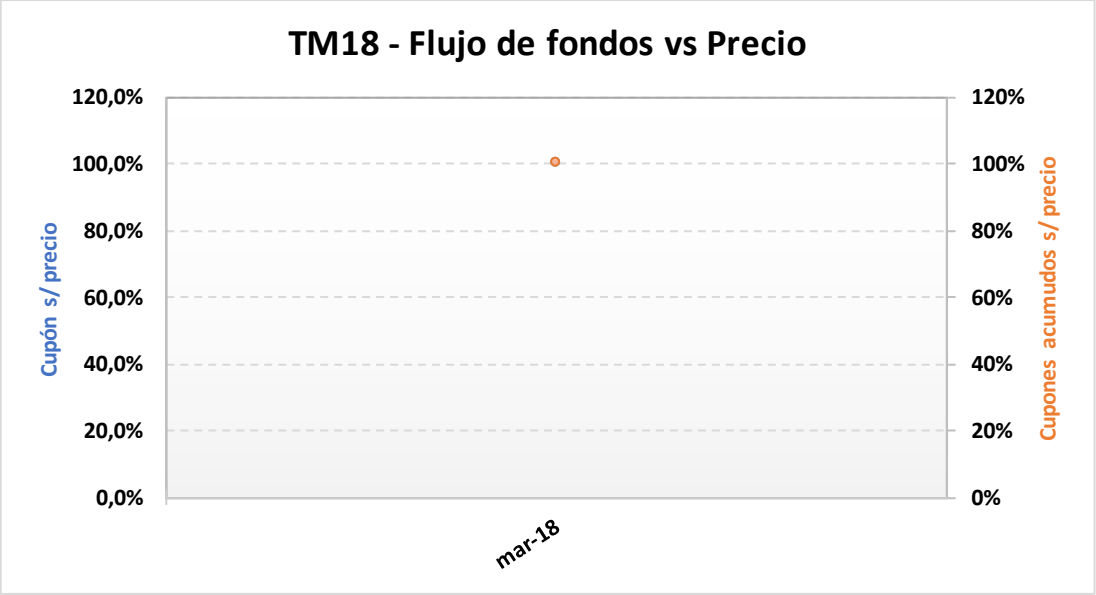

ANÁLISIS DE SENSIBILIDAD		
PRECIO	TIREA	DURATION
109,40	196,96%	0,016x
109,65	158,46%	0,016x
109,90	125,02%	0,016x
110,15	95,97%	0,016x
110,40	70,73%	0,016x
110,65	48,78%	0,016x
110,90	**29,69%**	**0,016x**
111,15	13,09%	0,016x
111,40	-1,36%	0,016x
111,65	-13,93%	0,016x
111,90	-24,88%	0,016x
112,15	-34,42%	0,016x
112,40	-42,72%	0,016x

Disclaimer: Este reporte ha sido elaborado por Burplaza S.A. Considera que la información aquí contenida proviene de fuentes confiables. Su objetivo es brindar información y no representa una oferta de compra o venta de activos o instrumentos de ningún tipo. Todas las opiniones y estimaciones expresadas en este documento están sujetas a cambios sin previo aviso.

TS18 – Bono del Tesoro Nacional en Pesos a Tasa Fija Vto. 19-Set-2018.

Precio del 23-feb-18	Moneda de cotización	TIREA en $	Duration	Capital residual		Intereses corridos	Valor técnico	Paridad	Tasa de cupón	Próximo servicio				Vencimiento
				Monto	%					Renta		Amortización		
107,10	pesos	27,31%	0,51x	100,00	100,00%	9,30	109,30	97,98%	21,200%	19-mar-2018	10,60	19-sep-2018	100,00	19-sep-2018

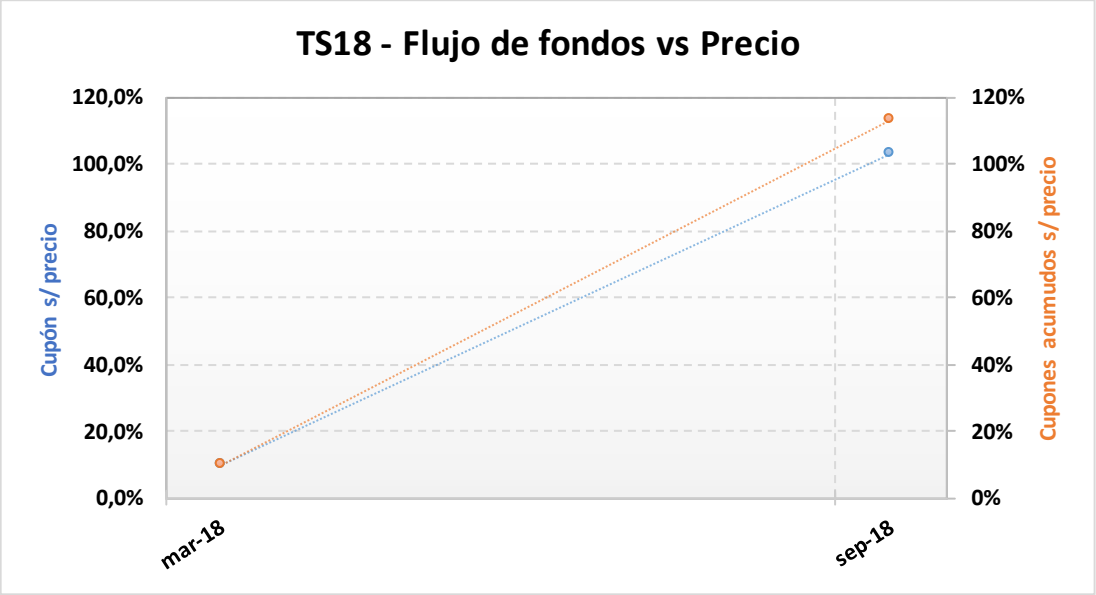

ANÁLISIS DE SENSIBILIDAD		
PRECIO	TIREA	DURATION
101,00	42,87%	0,507x
102,00	40,12%	0,507x
103,00	37,46%	0,508x
104,00	34,87%	0,508x
105,00	32,35%	0,509x
106,00	29,91%	0,509x
107,10	**27,31%**	**0,510x**
108,00	25,23%	0,510x
109,00	22,99%	0,510x
110,00	20,81%	0,511x
111,00	18,69%	0,511x
112,00	16,63%	0,512x
113,00	14,62%	0,512x

Disclaimer: Este reporte ha sido elaborado por Burplaza S.A. Considera que la información aquí contenida proviene de fuentes confiables. Su objetivo es brindar información y no representa una oferta de compra o venta de activos o instrumentos de ningún tipo. Todas las opiniones y estimaciones expresadas en este documento están sujetas a cambios sin previo aviso.

TO21 – Bono del Tesoro Nacional en Pesos a Tasa Fija Vto. 3-Oct-2021.

Precio del 23-feb-18	Moneda de cotización	TIREA en $	Duration	Capital residual		Intereses corridos	Valor técnico	Paridad	Tasa de cupón	Próximo servicio				Vencimiento
				Monto	%					Renta		Amortización		
110,00	pesos	17,88%	2,62x	100,00	100,00%	7,28	107,28	102,54%	18,200%	3-abr-2018	9,10	3-oct-2021	100,00	3-oct-2021

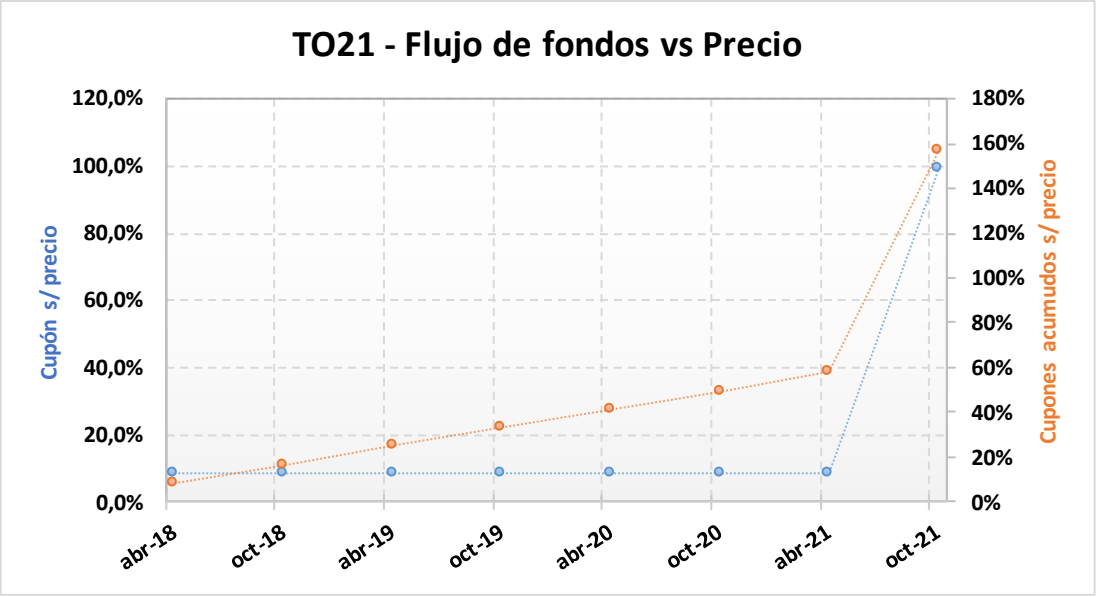

ANÁLISIS DE SENSIBILIDAD		
PRECIO	TIREA	DURATION
104,00	20,44%	2,587x
105,00	20,00%	2,593x
106,00	19,56%	2,599x
107,00	19,13%	2,605x
108,00	18,71%	2,611x
109,00	18,29%	2,617x
110,00	**17,88%**	**2,622x**
111,00	17,47%	2,628x
112,00	17,07%	2,633x
113,00	16,68%	2,639x
114,00	16,29%	2,644x
115,00	15,90%	2,649x
116,00	15,53%	2,654x

Disclaimer: Este reporte ha sido elaborado por Burplaza S.A. Considera que la información aquí contenida proviene de fuentes confiables. Su objetivo es brindar información y no representa una oferta de compra o venta de activos o instrumentos de ningún tipo. Todas las opiniones y estimaciones expresadas en este documento están sujetas a cambios sin previo aviso.

TO23 – Bono del Tesoro Nacional en Pesos a Tasa Fija Vto. 17-Oct-2023.

Precio del 23-feb-18	Moneda de cotización	TIREA en $	Duration	Capital residual		Intereses corridos	Valor técnico	Paridad	Tasa de cupón	Próximo servicio				Vencimiento
				Monto	%					Renta		Amortización		
104,50	pesos	17,01%	3,69x	100,00	100,00%	5,78	105,78	98,79%	16,000%	17-abr-2018	8,00	17-oct-2023	100,00	17-oct-2023

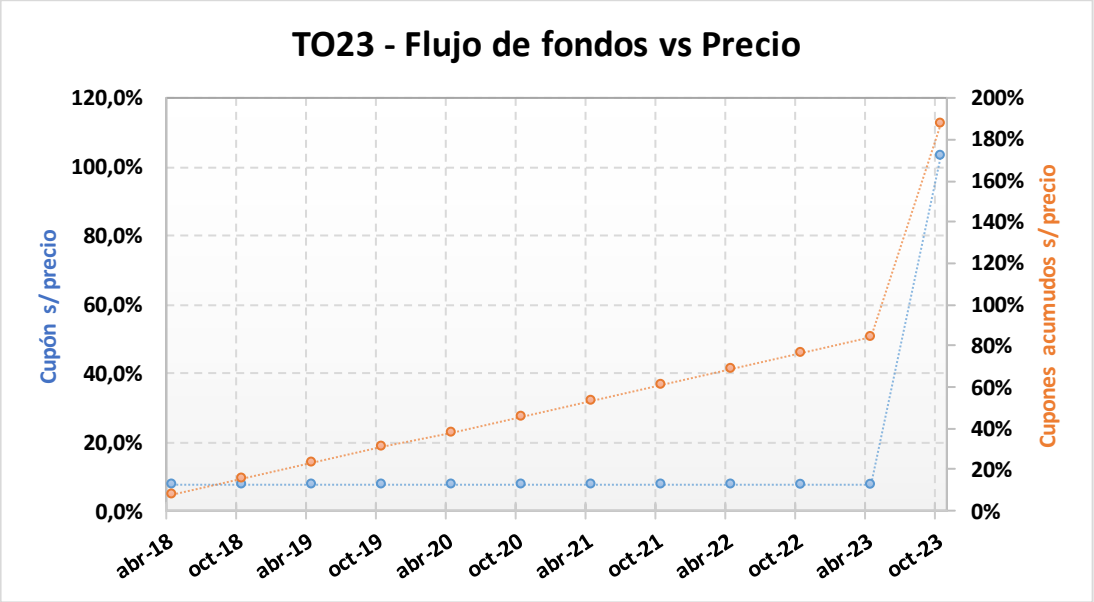

ANÁLISIS DE SENSIBILIDAD		
PRECIO	TIREA	DURATION
98,50	18,92%	3,625x
99,50	18,59%	3,636x
100,50	18,26%	3,648x
101,50	17,94%	3,660x
102,50	17,63%	3,671x
103,50	17,32%	3,682x
104,50	**17,01%**	**3,693x**
105,50	16,71%	3,704x
106,50	16,42%	3,714x
107,50	16,12%	3,725x
108,50	15,84%	3,735x
109,50	15,55%	3,745x
110,50	15,27%	3,755x

Disclaimer: Este reporte ha sido elaborado por Burplaza S.A. Considera que la información aquí contenida proviene de fuentes confiables. Su objetivo es brindar información y no representa una oferta de compra o venta de activos o instrumentos de ningún tipo. Todas las opiniones y estimaciones expresadas en este documento están sujetas a cambios sin previo aviso.

TO26 – Bono del Tesoro Nacional en Pesos a Tasa Fija Vto. 17-Oct-2026.

Precio del 23-feb-18	Moneda de cotización	TIREA en $	Duration	Capital residual		Intereses corridos	Valor técnico	Paridad	Tasa de cupón	Próximo servicio				Vencimiento
				Monto	%					Renta		Amortización		
106,75	pesos	15,83%	4,80x	100,00	100,00%	5,60	105,60	101,09%	15,500%	17-abr-2018	7,75	17-oct-2026	100,00	17-oct-2026

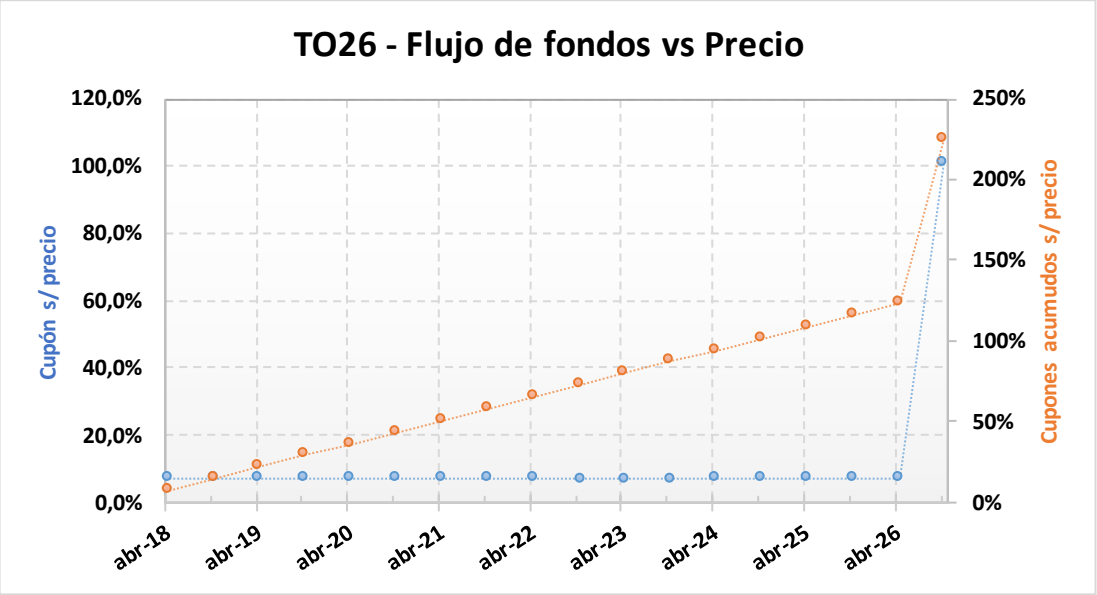

ANÁLISIS DE SENSIBILIDAD		
PRECIO	TIREA	DURATION
100,75	17,25%	4,678x
101,75	17,00%	4,699x
102,75	16,76%	4,719x
103,75	16,52%	4,739x
104,75	16,29%	4,759x
105,75	16,05%	4,779x
106,75	**15,83%**	**4,798x**
107,75	15,60%	4,817x
108,75	15,38%	4,836x
109,75	15,16%	4,855x
110,75	14,95%	4,873x
111,75	14,74%	4,891x
112,75	14,53%	4,909x

Disclaimer: Este reporte ha sido elaborado por Burplaza S.A. Considera que la información aquí contenida proviene de fuentes confiables. Su objetivo es brindar información y no representa una oferta de compra o venta de activos o instrumentos de ningún tipo. Todas las opiniones y estimaciones expresadas en este documento están sujetas a cambios sin previo aviso.

PR13 – Bonos de Consolidación. 6ta. Serie.

Precio del 23-feb-18	Moneda de cotización	TIREA en $ + CER	Duration	Capital residual		Intereses corridos	Valor técnico	Paridad	Tasa de cupón	Próximo servicio				Vencimiento
				Monto	%					Renta		Amortización		
415,50	pesos	4,46% + CER	2,88x	439,69	60,99%	0,29	439,99	94,43%	2,000%	15-mar-2018	0,73 + CER	15-mar-2018	5,98 + CER	15-mar-2024

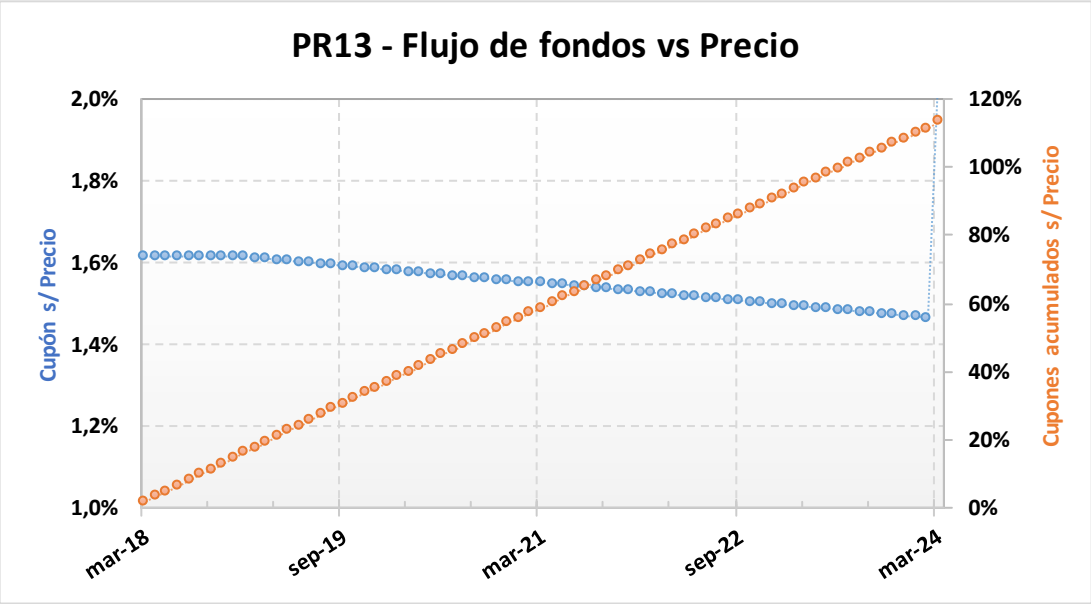

ANÁLISIS DE SENSIBILIDAD		
PRECIO	TIREA	DURATION
403,00	5,58%	2,84x
405,00	5,40%	2,85x
407,00	5,22%	2,85x
409,00	5,04%	2,86x
411,00	4,86%	2,86x
413,00	4,68%	2,87x
415,50	**4,46%**	**2,88x**
417,00	4,33%	2,88x
419,00	4,16%	2,89x
421,00	3,98%	2,89x
423,00	3,81%	2,90x
425,00	3,65%	2,90x
427,00	3,48%	2,91x

Disclaimer: Este reporte ha sido elaborado por Burplaza S.A. Considera que la información aquí contenida proviene de fuentes confiables. Su objetivo es brindar información y no representa una oferta de compra o venta de activos o instrumentos de ningún tipo. Todas las opiniones y estimaciones expresadas en este documento están sujetas a cambios sin previo aviso.

DICP – Bono Discount (ajustable por CER)

Precio del 23-feb-18	Moneda de cotización	TIREA en $ + CER	Duration	Capital residual		Intereses corridos	Valor técnico	Paridad	Tasa de cupón	Próximo servicio				Vencimiento
				Monto	%					Renta		Amortización		
853,00	pesos	4,47% + CER	8,36x	755,17	100,00%	6,97	762,14	111,92%	5,830%	30-jun-2018	22,01 + CER	30-jun-2024	37,76 + CER	31-dic-2033

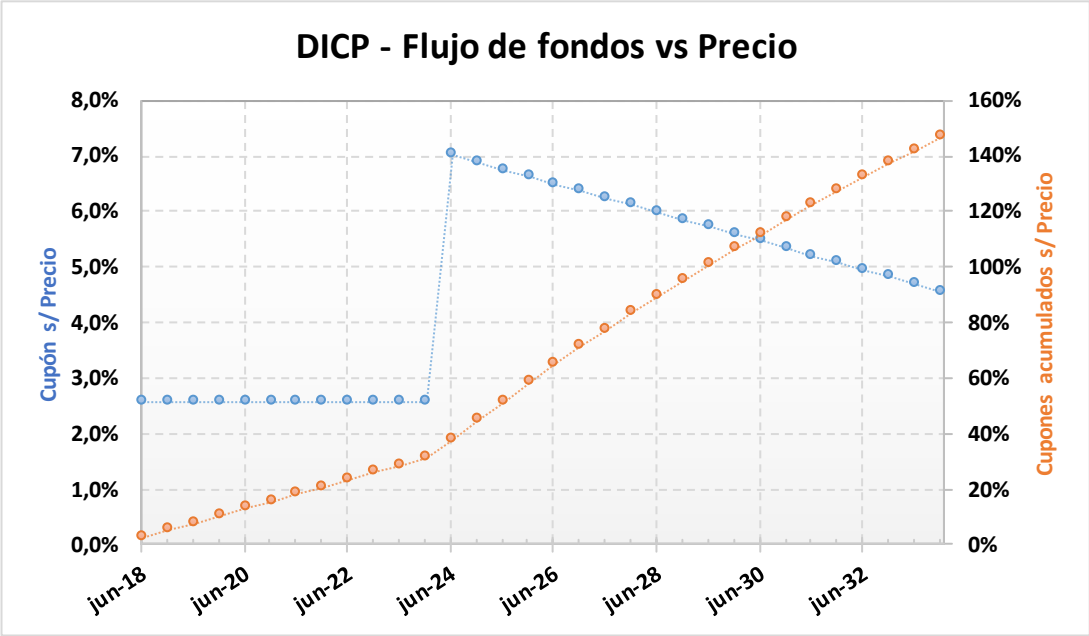

ANÁLISIS DE SENSIBILIDAD		
PRECIO	TIREA	DURATION
793,00	5,40%	8,21x
803,00	5,24%	8,23x
813,00	5,08%	8,26x
823,00	4,92%	8,29x
833,00	4,77%	8,31x
843,00	4,62%	8,34x
853,00	**4,47%**	**8,36x**
863,00	4,33%	8,39x
873,00	4,19%	8,41x
883,00	4,04%	8,43x
893,00	3,91%	8,46x
903,00	3,77%	8,48x
913,00	3,64%	8,50x

Disclaimer: Este reporte ha sido elaborado por Burplaza S.A. Considera que la información aquí contenida proviene de fuentes confiables. Su objetivo es brindar información y no representa una oferta de compra o venta de activos o instrumentos de ningún tipo. Todas las opiniones y estimaciones expresadas en este documento están sujetas a cambios sin previo aviso.

PARP – Bono Par (ajustable por CER)

Precio del 23-feb-18	Moneda de cotización	TIREA en $ + CER	Duration	Capital residual		Intereses corridos	Valor técnico	Paridad	Tasa de cupón	Próximo servicio				Vencimiento
				Monto	%					Renta		Amortización		
393,00	pesos	5,07% + CER	13,42x	594,65	100,00%	2,87	597,52	65,77%	1,180%	31-mar-2018	3,51 + CER	30-sep-2029	29,73 + CER	31-dic-2038

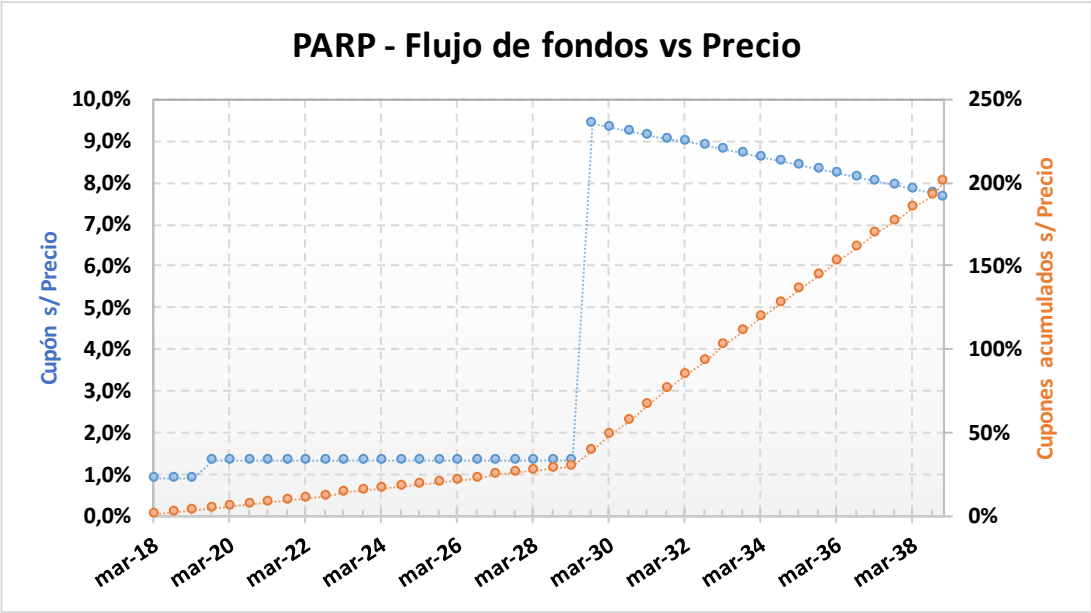

ANÁLISIS DE SENSIBILIDAD		
PRECIO	TIREA	DURATION
363,00	5,70%	13,25x
368,00	5,59%	13,28x
373,00	5,49%	13,31x
378,00	5,38%	13,34x
383,00	5,28%	13,37x
388,00	5,17%	13,39x
393,00	**5,07%**	**13,42x**
398,00	4,98%	13,44x
403,00	4,88%	13,47x
408,00	4,78%	13,49x
413,00	4,69%	13,52x
418,00	4,59%	13,54x
423,00	4,50%	13,57x

Disclaimer: Este reporte ha sido elaborado por Burplaza S.A. Considera que la información aquí contenida proviene de fuentes confiables. Su objetivo es brindar información y no representa una oferta de compra o venta de activos o instrumentos de ningún tipo. Todas las opiniones y estimaciones expresadas en este documento están sujetas a cambios sin previo aviso.

CUAP – Bono Cuasipar en Pesos (ajustable por CER)

Precio del 23-feb-18	Moneda de cotización	TIREA en $ + CER	Duration	Capital residual		Intereses corridos	Valor técnico	Paridad	Tasa de cupón	Próximo servicio				Vencimiento
				Monto	%					Renta		Amortización		
626,00	pesos	5,23% + CER	14,92x	825,72	100,00%	4,33	830,05	75,42%	3,310%	30-jun-2018	13,67 + CER	30-jun-2036	41,29 + CER	31-dic-2045

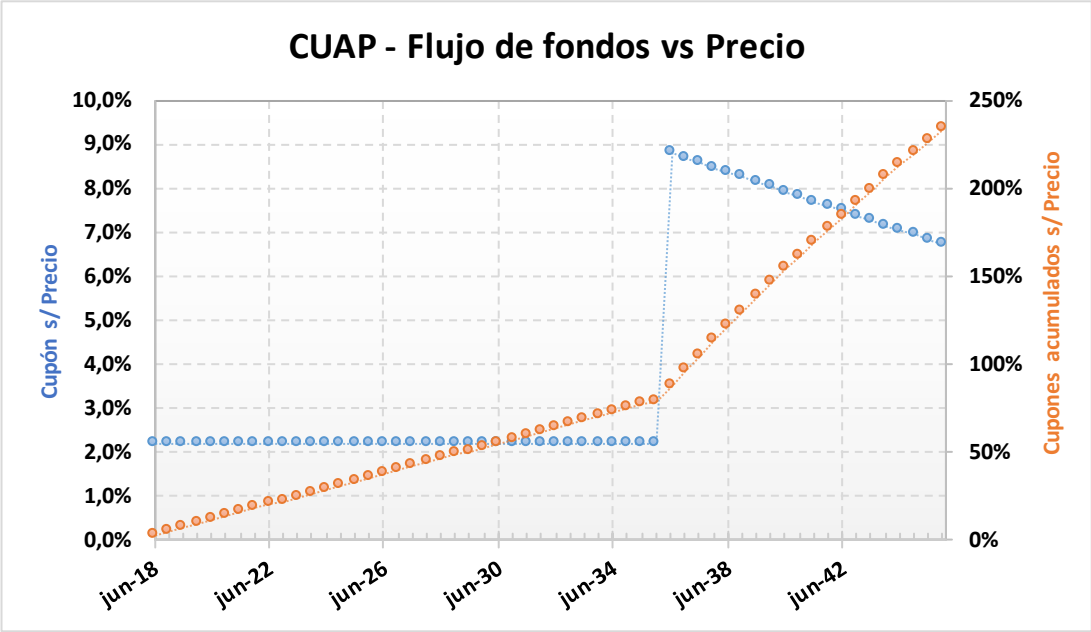

ANÁLISIS DE SENSIBILIDAD		
PRECIO	TIREA	DURATION
565,00	5,96%	14,42x
575,00	5,84%	14,51x
585,00	5,71%	14,59x
595,00	5,59%	14,67x
605,00	5,47%	14,76x
615,00	5,35%	14,83x
626,00	**5,23%**	**14,92x**
635,00	5,13%	14,99x
645,00	5,02%	15,06x
655,00	4,91%	15,13x
665,00	4,81%	15,20x
675,00	4,70%	15,27x
685,00	4,60%	15,34x

Disclaimer: Este reporte ha sido elaborado por Burplaza S.A. Considera que la información aquí contenida proviene de fuentes confiables. Su objetivo es brindar información y no representa una oferta de compra o venta de activos o instrumentos de ningún tipo. Todas las opiniones y estimaciones expresadas en este documento están sujetas a cambios sin previo aviso.

PR15 – Bonos de consolidación – Serie 8

Precio del 23-feb-18	Moneda de cotización	TIREA en pesos	Duration	Capital residual		Intereses corridos	Valor técnico	Paridad	Tasa de cupón	Próximo servicio				Vencimiento
				Monto	%					Renta		Amortización		
174,50	pesos	27,68%	2,15x	175,47	100,00%	6,04	181,51	96,14%	23,285%	4-abr-2018	10,07	4-jul-2019	8,77	4-oct-2022

Tasa Badlar Privada estimada: 23,00%

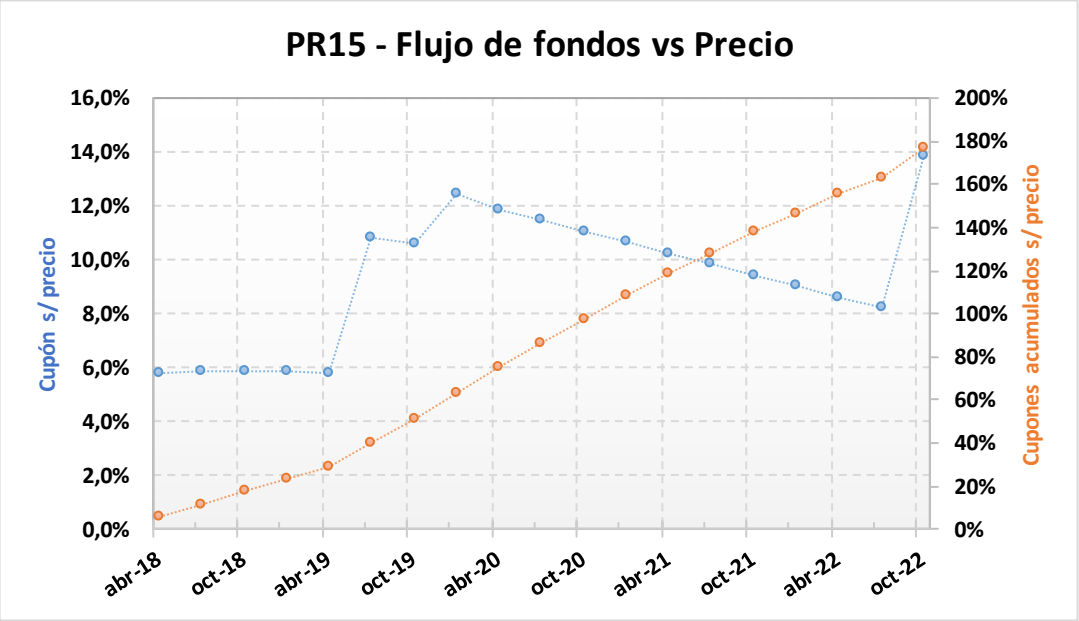

ANÁLISIS DE SENSIBILIDAD		
PRECIO	TIREA	DURATION
173,30	28,09%	2,143x
173,50	28,02%	2,144x
173,70	27,95%	2,145x
173,90	27,89%	2,146x
174,10	27,82%	2,146x
174,30	27,75%	2,147x
174,50	**27,68%**	**2,148x**
174,70	27,61%	2,149x
174,90	27,54%	2,150x
175,10	27,48%	2,151x
175,30	27,41%	2,152x
175,50	27,34%	2,152x
175,70	27,27%	2,153x

Disclaimer: Este reporte ha sido elaborado por Burplaza S.A. Considera que la información aquí contenida proviene de fuentes confiables. Su objetivo es brindar información y no representa una oferta de compra o venta de activos o instrumentos de ningún tipo. Todas las opiniones y estimaciones expresadas en este documento están sujetas a cambios sin previo aviso.

AN18D – Bonar 2018

Precio del 23-feb-18	Moneda de cotización	TIREA en u$s	Duration	Capital residual		Intereses corridos	Valor técnico	Paridad	Tasa de cupón	Próximo servicio				Vencimiento
				Monto	%					Renta		Amortización		
107,00	u$s	2,56%	0,73x	100,00	100,00%	2,20	102,20	104,70%	9,000%	29-may-2018	4,50	29-nov-2018	100,00	29-nov-2018

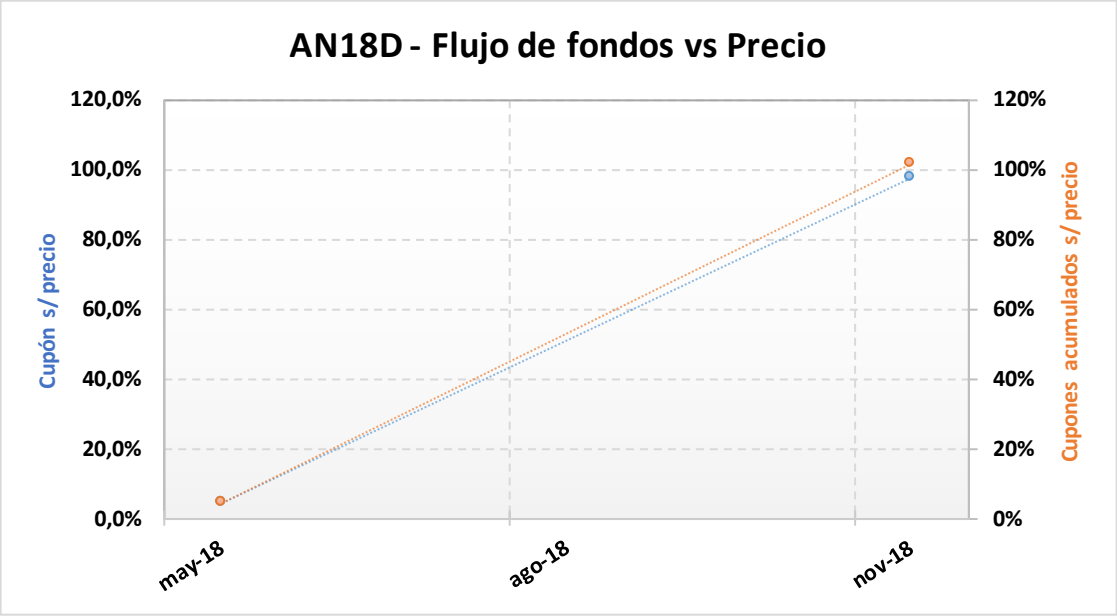

ANÁLISIS DE SENSIBILIDAD		
PRECIO	TIREA	DURATION
105,50	4,56%	0,73x
105,75	4,22%	0,73x
106,00	3,88%	0,73x
106,25	3,55%	0,73x
106,50	3,22%	0,73x
106,75	2,89%	0,73x
107,00	**2,56%**	**0,73x**
107,25	2,23%	0,73x
107,50	1,91%	0,73x
107,75	1,59%	0,73x
108,00	1,27%	0,73x
108,25	0,95%	0,73x
108,50	0,63%	0,73x

Disclaimer: Este reporte ha sido elaborado por Burplaza S.A. Considera que la información aquí contenida proviene de fuentes confiables. Su objetivo es brindar información y no representa una oferta de compra o venta de activos o instrumentos de ningún tipo. Todas las opiniones y estimaciones expresadas en este documento están sujetas a cambios sin previo aviso.

AN18 – Bonar 2018

Precio del 23-feb-18	Moneda de cotización	TIREA en u$s	Duration	Capital residual		Intereses corridos	Valor técnico	Paridad	Tasa de cupón	Próximo servicio				Vencimiento
				Monto	%					Renta		Amortización		
2.140,00	pesos	2,21%	0,73x	100,00	100,00%	2,20	102,20	104,96%	9,000%	29-may-2018	4,50	29-nov-2018	100,00	29-nov-2018

Tipo de cambio simulado: 19,95

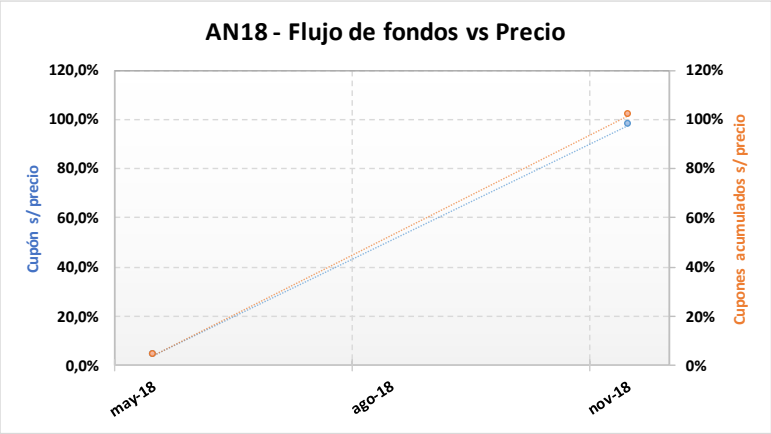

- AN18 - SENSIBILIDAD DE LA TIR		PRECIO EN PESOS SIMULADO										
		2.130	2.132	2.134	2.136	2.138	2.140,00	2.142	2.144	2.146	2.148	2.150
TIPO DE CAMBIO SIMULADO	19,45	-0,64%	-0,76%	-0,89%	-1,02%	-1,14%	**-1,27%**	-1,40%	-1,52%	-1,65%	-1,77%	-1,90%
	19,50	-0,29%	-0,42%	-0,54%	-0,67%	-0,80%	**-0,92%**	-1,05%	-1,18%	-1,30%	-1,43%	-1,55%
	19,55	0,06%	-0,07%	-0,20%	-0,32%	-0,45%	**-0,58%**	-0,70%	-0,83%	-0,96%	-1,08%	-1,21%
	19,60	0,41%	0,28%	0,15%	0,03%	-0,10%	**-0,23%**	-0,36%	-0,48%	-0,61%	-0,74%	-0,86%
	19,65	0,76%	0,63%	0,50%	0,37%	0,25%	**0,12%**	-0,01%	-0,14%	-0,26%	-0,39%	-0,52%
	19,70	1,11%	0,98%	0,85%	0,72%	0,59%	**0,47%**	0,34%	0,21%	0,08%	-0,04%	-0,17%
	19,75	1,46%	1,33%	1,20%	1,07%	0,94%	**0,81%**	0,69%	0,56%	0,43%	0,30%	0,17%
	19,80	1,81%	1,68%	1,55%	1,42%	1,29%	**1,16%**	1,03%	0,91%	0,78%	0,65%	0,52%
	19,85	2,16%	2,03%	1,90%	1,77%	1,64%	**1,51%**	1,38%	1,25%	1,12%	1,00%	0,87%
	19,90	2,51%	2,38%	2,25%	2,12%	1,99%	**1,86%**	1,73%	1,60%	1,47%	1,34%	1,21%
	19,95	**2,87%**	**2,73%**	**2,60%**	**2,47%**	**2,34%**	2,21%	**2,08%**	**1,95%**	**1,82%**	**1,69%**	**1,56%**
	20,00	3,22%	3,09%	2,95%	2,82%	2,69%	**2,56%**	2,43%	2,30%	2,17%	2,04%	1,91%
	20,05	3,57%	3,44%	3,31%	3,17%	3,04%	**2,91%**	2,78%	2,65%	2,52%	2,39%	2,26%
	20,10	3,92%	3,79%	3,66%	3,53%	3,39%	**3,26%**	3,13%	3,00%	2,87%	2,74%	2,61%
	20,15	4,28%	4,14%	4,01%	3,88%	3,74%	**3,61%**	3,48%	3,35%	3,22%	3,09%	2,95%
	20,20	4,63%	4,50%	4,36%	4,23%	4,10%	**3,96%**	3,83%	3,70%	3,57%	3,44%	3,30%
	20,25	4,98%	4,85%	4,72%	4,58%	4,45%	**4,32%**	4,18%	4,05%	3,92%	3,78%	3,65%
	20,30	5,34%	5,20%	5,07%	4,93%	4,80%	**4,67%**	4,53%	4,40%	4,27%	4,14%	4,00%
	20,35	5,69%	5,56%	5,42%	5,29%	5,15%	**5,02%**	4,89%	4,75%	4,62%	4,49%	4,35%
	20,40	6,05%	5,91%	5,78%	5,64%	5,51%	**5,37%**	5,24%	5,10%	4,97%	4,84%	4,70%
	20,45	6,40%	6,27%	6,13%	6,00%	5,86%	**5,72%**	5,59%	5,46%	5,32%	5,19%	5,05%

Disclaimer: Este reporte ha sido elaborado por Burplaza S.A. Considera que la información aquí contenida proviene de fuentes confiables. Su objetivo es brindar información y no representa una oferta de compra o venta de activos o instrumentos de ningún tipo. Todas las opiniones y estimaciones expresadas en este documento están sujetas a cambios sin previo aviso.

AA19D – Bono internacional de la Rep. Arg. En u$s 6,25% - 2019

Precio del 23-feb-18	Moneda de cotización	TIREA en u$s	Duration	Capital residual		Intereses corridos	Valor técnico	Paridad	Tasa de cupón	Próximo servicio				Vencimiento
				Monto	%					Renta		Amortización		
105,20	u$s	3,59%	1,10x	100,00	100,00%	2,17	102,17	102,97%	6,250%	22-abr-2018	3,13	22-abr-2019	100,00	22-abr-2019

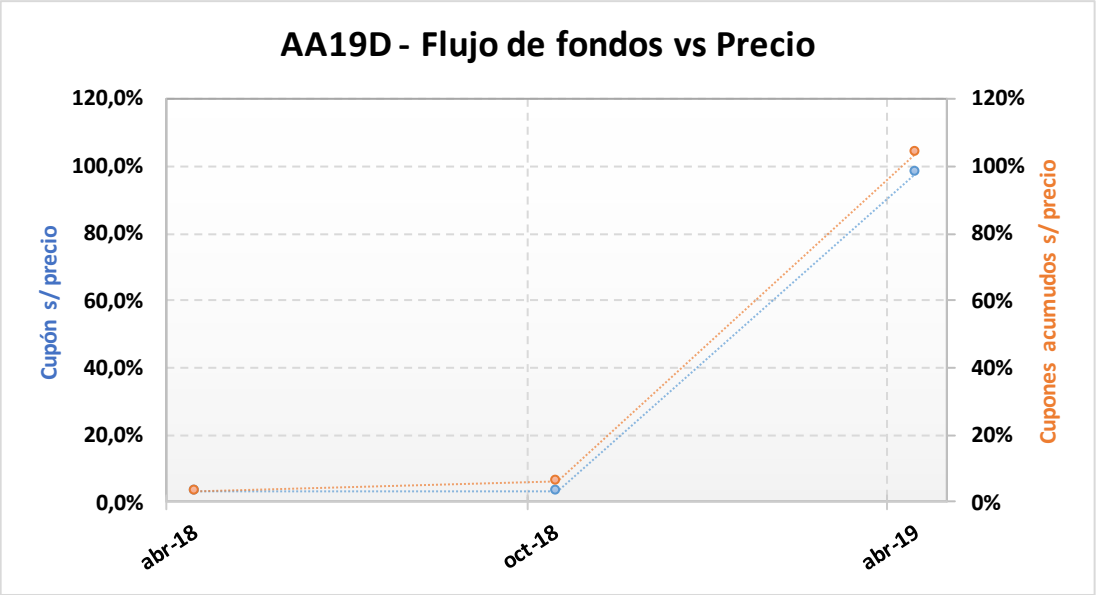

ANÁLISIS DE SENSIBILIDAD		
PRECIO	TIREA	DURATION
102,20	6,34%	1,10x
102,70	5,87%	1,10x
103,20	5,40%	1,10x
103,70	4,94%	1,10x
104,20	4,49%	1,10x
104,70	4,03%	1,10x
105,20	**3,59%**	**1,10x**
105,70	3,14%	1,10x
106,20	2,70%	1,10x
106,70	2,27%	1,10x
107,20	1,83%	1,10x
107,70	1,41%	1,10x
108,20	0,98%	1,10x

Disclaimer: Este reporte ha sido elaborado por Burplaza S.A. Considera que la información aquí contenida proviene de fuentes confiables. Su objetivo es brindar información y no representa una oferta de compra o venta de activos o instrumentos de ningún tipo. Todas las opiniones y estimaciones expresadas en este documento están sujetas a cambios sin previo aviso.

AA19 – Bono internacional de la Rep. Arg. En u$s 6,25% - 2019

Precio del 23-feb-18	Moneda de cotización	TIREA en u$s	Duration	Capital residual		Intereses corridos	Valor técnico	Paridad	Tasa de cupón	Próximo servicio				Vencimiento
				Monto	%					Renta		Amortización		
2.098,74	pesos	3,59%	1,10x	100,00	100,00%	2,17	102,17	102,97%	6,250%	22-abr-2018	3,13	22-abr-2019	100,00	22-abr-2019

Tipo de cambio simulado: 19,95

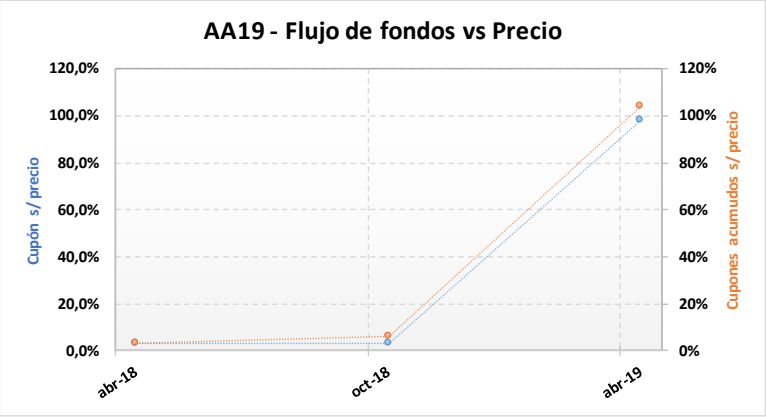

- AA19 - SENSIBILIDAD DE LA TIR		PRECIO EN PESOS SIMULADO										
		2.075	2.080	2.085	2.090	2.095	2.098,74	2.105	2.110	2.115	2.120	2.125
TIPO DE CAMBIO SIMULADO	19,45	2,28%	2,06%	1,84%	1,62%	1,40%	**1,23%**	0,96%	0,74%	0,53%	0,31%	0,10%
	19,50	2,52%	2,30%	2,07%	1,85%	1,63%	**1,47%**	1,20%	0,98%	0,76%	0,55%	0,33%
	19,55	2,76%	2,53%	2,31%	2,09%	1,87%	**1,70%**	1,43%	1,21%	1,00%	0,78%	0,57%
	19,60	2,99%	2,77%	2,55%	2,33%	2,10%	**1,94%**	1,66%	1,45%	1,23%	1,01%	0,80%
	19,65	3,23%	3,01%	2,78%	2,56%	2,34%	**2,17%**	1,90%	1,68%	1,46%	1,25%	1,03%
	19,70	3,47%	3,25%	3,02%	2,80%	2,58%	**2,41%**	2,13%	1,92%	1,70%	1,48%	1,26%
	19,75	3,71%	3,48%	3,26%	3,03%	2,81%	**2,65%**	2,37%	2,15%	1,93%	1,71%	1,50%
	19,80	3,95%	3,72%	3,49%	3,27%	3,05%	**2,88%**	2,60%	2,38%	2,16%	1,95%	1,73%
	19,85	4,18%	3,96%	3,73%	3,51%	3,28%	**3,12%**	2,84%	2,62%	2,40%	2,18%	1,96%
	19,90	4,42%	4,19%	3,97%	3,74%	3,52%	**3,35%**	3,07%	2,85%	2,63%	2,41%	2,19%
	19,95	**4,66%**	**4,43%**	**4,20%**	**3,98%**	**3,75%**	3,59%	**3,31%**	**3,09%**	**2,86%**	**2,65%**	**2,43%**
	20,00	4,90%	4,67%	4,44%	4,21%	3,99%	**3,82%**	3,54%	3,32%	3,10%	2,88%	2,66%
	20,05	5,13%	4,91%	4,68%	4,45%	4,22%	**4,06%**	3,78%	3,55%	3,33%	3,11%	2,89%
	20,10	5,37%	5,14%	4,91%	4,69%	4,46%	**4,29%**	4,01%	3,79%	3,57%	3,34%	3,12%
	20,15	5,61%	5,38%	5,15%	4,92%	4,70%	**4,53%**	4,25%	4,02%	3,80%	3,58%	3,36%
	20,20	5,85%	5,62%	5,39%	5,16%	4,93%	**4,76%**	4,48%	4,26%	4,03%	3,81%	3,59%
	20,25	6,09%	5,85%	5,62%	5,39%	5,17%	**5,00%**	4,71%	4,49%	4,27%	4,04%	3,82%
	20,30	6,32%	6,09%	5,86%	5,63%	5,40%	**5,23%**	4,95%	4,72%	4,50%	4,27%	4,05%
	20,35	6,56%	6,33%	6,10%	5,87%	5,64%	**5,47%**	5,18%	4,96%	4,73%	4,51%	4,28%
	20,40	6,80%	6,56%	6,33%	6,10%	5,87%	**5,70%**	5,42%	5,19%	4,96%	4,74%	4,52%
	20,45	7,03%	6,80%	6,57%	6,34%	6,11%	**5,94%**	5,65%	5,42%	5,20%	4,97%	4,75%

Disclaimer: Este reporte ha sido elaborado por Burplaza S.A. Considera que la información aquí contenida proviene de fuentes confiables. Su objetivo es brindar información y no representa una oferta de compra o venta de activos o instrumentos de ningún tipo. Todas las opiniones y estimaciones expresadas en este documento están sujetas a cambios sin previo aviso.

AO20D – Bonar 2020

Precio del 23-feb-18	Moneda de cotización	TIREA en u$s	Duration	Capital residual		Intereses corridos	Valor técnico	Paridad	Tasa de cupón	Próximo servicio				Vencimiento
				Monto	%					Renta		Amortización		
110,69	u$s	4,93%	2,35x	100,00	100,00%	3,09	103,09	107,37%	8,00%	8-abr-2018	4,00	8-oct-2020	100,00	8-oct-2020

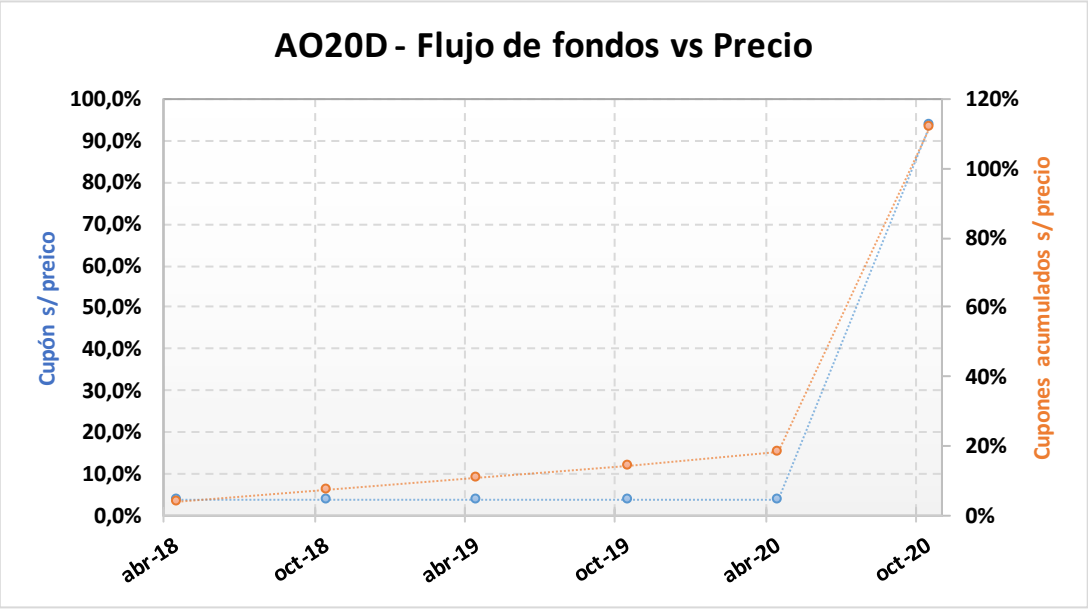

ANÁLISIS DE SENSIBILIDAD		
PRECIO	TIREA	DURATION
104,70	7,44%	2,34x
105,70	7,01%	2,34x
106,70	6,58%	2,35x
107,70	6,16%	2,35x
108,70	5,74%	2,35x
109,70	5,33%	2,35x
110,69	**4,93%**	**2,35x**
111,70	4,52%	2,35x
112,70	4,13%	2,36x
113,70	3,74%	2,36x
114,70	3,35%	2,36x
115,70	2,97%	2,36x
116,70	2,60%	2,36x

Disclaimer: Este reporte ha sido elaborado por Burplaza S.A. Considera que la información aquí contenida proviene de fuentes confiables. Su objetivo es brindar información y no representa una oferta de compra o venta de activos o instrumentos de ningún tipo. Todas las opiniones y estimaciones expresadas en este documento están sujetas a cambios sin previo aviso.

AO20 – Bonar 2020

Precio del 23-feb-18	Moneda de cotización	TIREA en u$s	Duration	Capital residual		Intereses corridos	Valor técnico	Paridad	Tasa de cupón	Próximo servicio				Vencimiento
				Monto	%					Renta		Amortización		
2.216,00	pesos	4,77%	2,35x	100,00	100,00%	3,09	103,09	107,75%	8,000%	8-abr-2018	4,00	8-oct-2020	100,00	8-oct-2020

Tipo de cambio simulado: 19,95

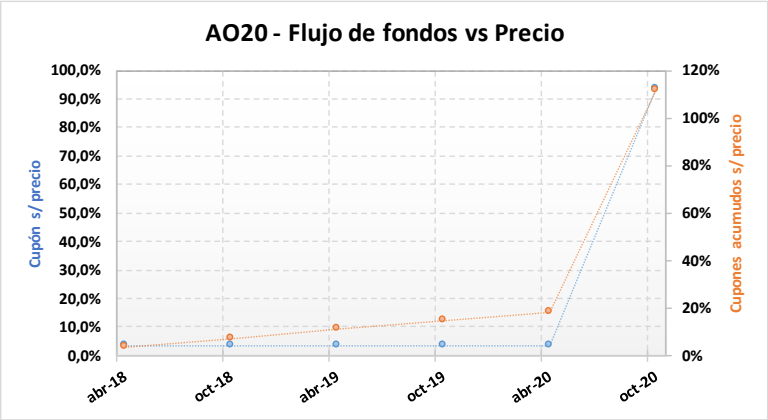

- AO20 - SENSIBILIDAD DE LA TIR		PRECIO EN PESOS SIMULADO										
		2.140	2.155	2.170	2.185	2.200	2.216,00	2.230	2.245	2.260	2.275	2.290
TIPO DE CAMBIO SIMULADO	19,45	5,19%	4,88%	4,57%	4,27%	3,97%	**3,65%**	3,37%	3,08%	2,79%	2,50%	2,21%
	19,50	5,31%	5,00%	4,69%	4,38%	4,08%	**3,76%**	3,48%	3,19%	2,90%	2,61%	2,32%
	19,55	5,42%	5,11%	4,80%	4,50%	4,19%	**3,87%**	3,59%	3,30%	3,01%	2,72%	2,44%
	19,60	5,54%	5,23%	4,92%	4,61%	4,31%	**3,98%**	3,71%	3,41%	3,12%	2,83%	2,55%
	19,65	5,65%	5,34%	5,03%	4,72%	4,42%	**4,10%**	3,82%	3,52%	3,23%	2,94%	2,66%
	19,70	5,77%	5,45%	5,14%	4,84%	4,53%	**4,21%**	3,93%	3,64%	3,34%	3,05%	2,77%
	19,75	5,88%	5,57%	5,26%	4,95%	4,64%	**4,32%**	4,04%	3,75%	3,45%	3,17%	2,88%
	19,80	6,00%	5,68%	5,37%	5,06%	4,76%	**4,43%**	4,15%	3,86%	3,57%	3,28%	2,99%
	19,85	6,11%	5,79%	5,48%	5,17%	4,87%	**4,55%**	4,27%	3,97%	3,68%	3,39%	3,10%
	19,90	6,22%	5,91%	5,60%	5,29%	4,98%	**4,66%**	4,38%	4,08%	3,79%	3,50%	3,21%
	19,95	**6,34%**	**6,02%**	**5,71%**	**5,40%**	**5,09%**	4,77%	**4,49%**	**4,19%**	**3,90%**	**3,61%**	**3,32%**
	20,00	6,45%	6,13%	5,82%	5,51%	5,20%	**4,88%**	4,60%	4,30%	4,01%	3,72%	3,43%
	20,05	6,56%	6,25%	5,93%	5,62%	5,32%	**4,99%**	4,71%	4,41%	4,12%	3,83%	3,54%
	20,10	6,68%	6,36%	6,05%	5,74%	5,43%	**5,10%**	4,82%	4,52%	4,23%	3,94%	3,65%
	20,15	6,79%	6,47%	6,16%	5,85%	5,54%	**5,21%**	4,93%	4,63%	4,34%	4,05%	3,76%
	20,20	6,90%	6,59%	6,27%	5,96%	5,65%	**5,33%**	5,04%	4,74%	4,45%	4,16%	3,87%
	20,25	7,02%	6,70%	6,38%	6,07%	5,76%	**5,44%**	5,15%	4,86%	4,56%	4,27%	3,97%
	20,30	7,13%	6,81%	6,49%	6,18%	5,87%	**5,55%**	5,26%	4,97%	4,67%	4,37%	4,08%
	20,35	7,24%	6,92%	6,61%	6,29%	5,98%	**5,66%**	5,38%	5,07%	4,78%	4,48%	4,19%
	20,40	7,35%	7,03%	6,72%	6,41%	6,10%	**5,77%**	5,49%	5,18%	4,89%	4,59%	4,30%
	20,45	7,47%	7,15%	6,83%	6,52%	6,21%	**5,88%**	5,60%	5,29%	5,00%	4,70%	4,41%

Disclaimer: Este reporte ha sido elaborado por Burplaza S.A. Considera que la información aquí contenida proviene de fuentes confiables. Su objetivo es brindar información y no representa una oferta de compra o venta de activos o instrumentos de ningún tipo. Todas las opiniones y estimaciones expresadas en este documento están sujetas a cambios sin previo aviso.

AA21D – Bono internacional de la Rep. Arg. en u$s 6,875% - 2021

Precio del 23-feb-18	Moneda de cotización	TIREA en u$s	Duration	Capital residual		Intereses corridos	Valor técnico	Paridad	Tasa de cupón	Próximo servicio				Vencimiento
				Monto	%					Renta		Amortización		
108,20	u$s	4,92%	2,83x	100,00	100,00%	2,39	102,39	105,68%	6,875%	22-abr-2018	3,44	22-abr-2021	100,00	22-abr-2021

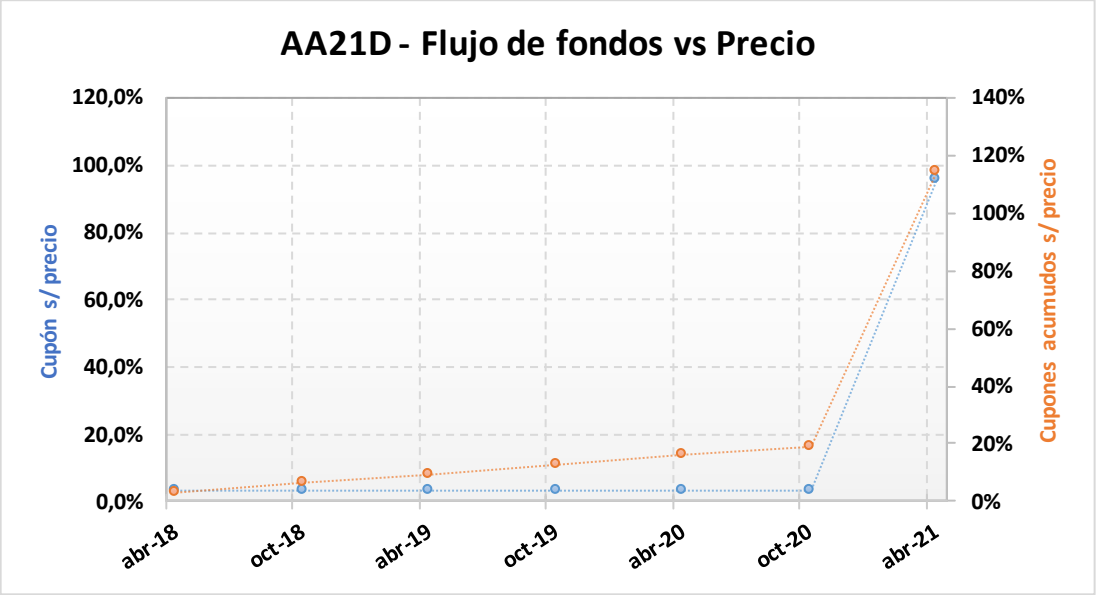

ANÁLISIS DE SENSIBILIDAD		
PRECIO	TIREA	DURATION
105,20	5,97%	2,83x
105,70	5,79%	2,83x
106,20	5,62%	2,83x
106,70	5,44%	2,83x
107,20	5,27%	2,83x
107,70	5,10%	2,83x
108,20	**4,92%**	**2,83x**
108,70	4,75%	2,83x
109,20	4,58%	2,83x
109,70	4,42%	2,83x
110,20	4,25%	2,84x
110,70	4,08%	2,84x
111,20	3,92%	2,84x

Disclaimer: Este reporte ha sido elaborado por Burplaza S.A. Considera que la información aquí contenida proviene de fuentes confiables. Su objetivo es brindar información y no representa una oferta de compra o venta de activos o instrumentos de ningún tipo. Todas las opiniones y estimaciones expresadas en este documento están sujetas a cambios sin previo aviso.

AA21 – Bono internacional de la Rep. Arg. en u$s 6,875% - 2021

Precio del 23-feb-18	Moneda de cotización	TIREA en u$s	Duration	Capital residual		Intereses corridos	Valor técnico	Paridad	Tasa de cupón	Próximo servicio				Vencimiento
				Monto	%					Renta		Amortización		
2.158,59	pesos	4,92%	2,83x	100,00	100,00%	2,39	102,39	105,68%	6,875%	22-abr-2018	3,44	22-abr-2021	100,00	22-abr-2021

Tipo de cambio simulado: 19,95

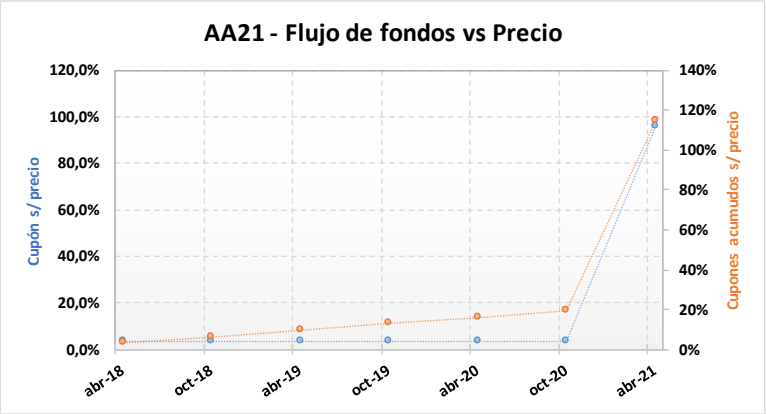

- AA21- SENSIBILIDAD DE LA TIR		PRECIO EN PESOS SIMULADO										
		2.085	2.100	2.115	2.130	2.145	2.158,59	2.175	2.190	2.205	2.220	2.235
TIPO DE CAMBIO SIMULADO	19,45	5,27%	5,00%	4,74%	4,48%	4,22%	**3,99%**	3,71%	3,46%	3,21%	2,97%	2,72%
	19,50	5,37%	5,10%	4,83%	4,57%	4,32%	**4,08%**	3,81%	3,55%	3,31%	3,06%	2,82%
	19,55	5,46%	5,19%	4,93%	4,67%	4,41%	**4,18%**	3,90%	3,65%	3,40%	3,15%	2,91%
	19,60	5,56%	5,29%	5,02%	4,76%	4,50%	**4,27%**	3,99%	3,74%	3,49%	3,25%	3,00%
	19,65	5,65%	5,38%	5,12%	4,86%	4,60%	**4,36%**	4,09%	3,83%	3,59%	3,34%	3,09%
	19,70	5,75%	5,48%	5,21%	4,95%	4,69%	**4,46%**	4,18%	3,93%	3,68%	3,43%	3,19%
	19,75	5,84%	5,57%	5,31%	5,05%	4,79%	**4,55%**	4,27%	4,02%	3,77%	3,52%	3,28%
	19,80	5,94%	5,67%	5,40%	5,14%	4,88%	**4,65%**	4,37%	4,11%	3,86%	3,62%	3,37%
	19,85	6,03%	5,76%	5,50%	5,23%	4,97%	**4,74%**	4,46%	4,21%	3,96%	3,71%	3,46%
	19,90	6,12%	5,86%	5,59%	5,33%	5,07%	**4,83%**	4,55%	4,30%	4,05%	3,80%	3,55%
	19,95	**6,22%**	**5,95%**	**5,68%**	**5,42%**	**5,16%**	**4,92%**	**4,64%**	**4,39%**	**4,14%**	**3,89%**	**3,65%**
	20,00	6,31%	6,04%	5,78%	5,51%	5,25%	**5,02%**	4,74%	4,48%	4,23%	3,98%	3,74%
	20,05	6,41%	6,14%	5,87%	5,61%	5,34%	**5,11%**	4,83%	4,57%	4,32%	4,07%	3,83%
	20,10	6,50%	6,23%	5,96%	5,70%	5,44%	**5,20%**	4,92%	4,67%	4,42%	4,17%	3,92%
	20,15	6,59%	6,32%	6,06%	5,79%	5,53%	**5,29%**	5,01%	4,76%	4,51%	4,26%	4,01%
	20,20	6,69%	6,42%	6,15%	5,88%	5,62%	**5,39%**	5,11%	4,85%	4,60%	4,35%	4,10%
	20,25	6,78%	6,51%	6,24%	5,98%	5,71%	**5,48%**	5,20%	4,94%	4,69%	4,44%	4,19%
	20,30	6,88%	6,60%	6,34%	6,07%	5,81%	**5,57%**	5,29%	5,03%	4,78%	4,53%	4,28%
	20,35	6,97%	6,70%	6,43%	6,16%	5,90%	**5,66%**	5,38%	5,12%	4,87%	4,62%	4,37%
	20,40	7,06%	6,79%	6,52%	6,25%	5,99%	**5,75%**	5,47%	5,22%	4,96%	4,71%	4,46%
	20,45	7,15%	6,88%	6,61%	6,35%	6,08%	**5,85%**	5,56%	5,31%	5,05%	4,80%	4,55%

Disclaimer: Este reporte ha sido elaborado por Burplaza S.A. Considera que la información aquí contenida proviene de fuentes confiables. Su objetivo es brindar información y no representa una oferta de compra o venta de activos o instrumentos de ningún tipo. Todas las opiniones y estimaciones expresadas en este documento están sujetas a cambios sin previo aviso.

A2E2D – Bonar 2022 (Ley NY)

Precio del 23-feb-18	Moneda de cotización	TIREA en u$s	Duration	Capital residual		Intereses corridos	Valor técnico	Paridad	Tasa de cupón	Próximo servicio				Vencimiento
				Monto	%					Renta		Amortización		
102,50	u$s	5,11%	3,56x	100,00	100,00%	0,48	100,48	102,01%	5,625%	26-jul-2018	2,81	26-ene-2022	100,00	26-ene-2022

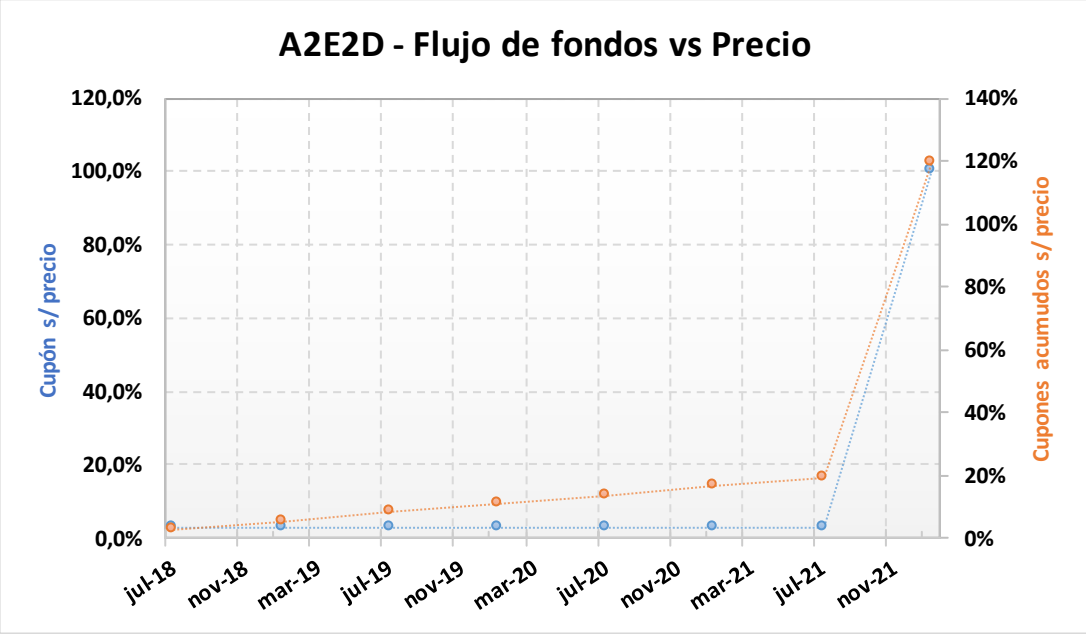

ANÁLISIS DE SENSIBILIDAD		
PRECIO	TIREA	DURATION
99,50	6,00%	3,55x
100,00	5,85%	3,55x
100,50	5,70%	3,55x
101,00	5,55%	3,55x
101,50	5,40%	3,55x
102,00	5,26%	3,55x
102,50	**5,11%**	**3,56x**
103,00	4,97%	3,56x
103,50	4,83%	3,56x
104,00	4,68%	3,56x
104,50	4,54%	3,56x
105,00	4,40%	3,56x
105,50	4,26%	3,56x

Disclaimer: Este reporte ha sido elaborado por Burplaza S.A. Considera que la información aquí contenida proviene de fuentes confiables. Su objetivo es brindar información y no representa una oferta de compra o venta de activos o instrumentos de ningún tipo. Todas las opiniones y estimaciones expresadas en este documento están sujetas a cambios sin previo aviso.

A2E2 – Bonar 2022 (Ley NY)

Precio del 23-feb-18	Moneda de cotización	TIREA en u$s	Duration	Capital residual		Intereses corridos	Valor técnico	Paridad	Tasa de cupón	Próximo servicio				Vencimiento
				Monto	%					Renta		Amortización		
2.052,00	pesos	5,01%	3,56x	100,00	100,00%	0,48	100,48	102,36%	5,625%	26-jul-2018	2,81	26-ene-2022	100,00	26-ene-2022

Tipo de cambio simulado: 19,95

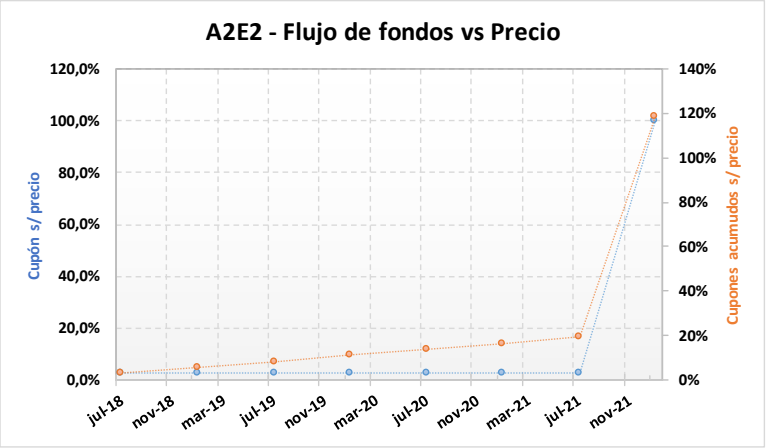

-A2E2- SENSIBILIDAD DE LA TIR		PRECIO EN PESOS SIMULADO										
		1.800	1.850	1.900	1.950	2.000	2.052,00	2.100	2.150	2.200	2.250	2.300
TIPO DE CAMBIO SIMULADO	19,45	8,19%	7,35%	6,55%	5,77%	5,02%	**4,26%**	3,59%	2,91%	2,25%	1,61%	0,99%
	19,50	8,27%	7,43%	6,62%	5,85%	5,09%	**4,34%**	3,66%	2,98%	2,32%	1,68%	1,06%
	19,55	8,34%	7,51%	6,70%	5,92%	5,17%	**4,41%**	3,74%	3,06%	2,40%	1,75%	1,13%
	19,60	8,42%	7,58%	6,78%	6,00%	5,25%	**4,49%**	3,81%	3,13%	2,47%	1,83%	1,20%
	19,65	8,50%	7,66%	6,85%	6,07%	5,32%	**4,56%**	3,89%	3,20%	2,54%	1,90%	1,28%
	19,70	8,58%	7,74%	6,93%	6,15%	5,40%	**4,64%**	3,96%	3,28%	2,62%	1,97%	1,35%
	19,75	8,66%	7,82%	7,01%	6,23%	5,47%	**4,71%**	4,04%	3,35%	2,69%	2,04%	1,42%
	19,80	8,73%	7,89%	7,08%	6,30%	5,55%	**4,79%**	4,11%	3,42%	2,76%	2,12%	1,49%
	19,85	8,81%	7,97%	7,16%	6,38%	5,62%	**4,86%**	4,18%	3,50%	2,83%	2,19%	1,56%
	19,90	8,89%	8,05%	7,24%	6,45%	5,70%	**4,94%**	4,26%	3,57%	2,91%	2,26%	1,63%
	19,95	**8,97%**	**8,12%**	**7,31%**	**6,53%**	**5,77%**	5,01%	**4,33%**	**3,64%**	**2,98%**	**2,33%**	**1,71%**
	20,00	9,04%	8,20%	7,39%	6,60%	5,85%	**5,08%**	4,40%	3,72%	3,05%	2,40%	1,78%
	20,05	9,12%	8,28%	7,46%	6,68%	5,92%	**5,16%**	4,48%	3,79%	3,12%	2,48%	1,85%
	20,10	9,20%	8,35%	7,54%	6,75%	5,99%	**5,23%**	4,55%	3,86%	3,19%	2,55%	1,92%
	20,15	9,28%	8,43%	7,62%	6,83%	6,07%	**5,30%**	4,62%	3,93%	3,27%	2,62%	1,99%
	20,20	9,35%	8,51%	7,69%	6,90%	6,14%	**5,38%**	4,70%	4,01%	3,34%	2,69%	2,06%
	20,25	9,43%	8,58%	7,77%	6,98%	6,22%	**5,45%**	4,77%	4,08%	3,41%	2,76%	2,13%
	20,30	9,51%	8,66%	7,84%	7,05%	6,29%	**5,52%**	4,84%	4,15%	3,48%	2,83%	2,20%
	20,35	9,58%	8,73%	7,92%	7,13%	6,36%	**5,60%**	4,91%	4,22%	3,55%	2,90%	2,27%
	20,40	9,66%	8,81%	7,99%	7,20%	6,44%	**5,67%**	4,99%	4,29%	3,62%	2,97%	2,34%
	20,45	9,74%	8,89%	8,07%	7,28%	6,51%	**5,74%**	5,06%	4,37%	3,69%	3,04%	2,41%

Disclaimer: Este reporte ha sido elaborado por Burplaza S.A. Considera que la información aquí contenida proviene de fuentes confiables. Su objetivo es brindar información y no representa una oferta de compra o venta de activos o instrumentos de ningún tipo. Todas las opiniones y estimaciones expresadas en este documento están sujetas a cambios sin previo aviso.

A2E3D – Bonar 2023 (Ley NY)

Precio del 23-feb-18	Moneda de cotización	TIREA en u$s	Duration	Capital residual		Intereses corridos	Valor técnico	Paridad	Tasa de cupón	Próximo servicio				Vencimiento
				Monto	%					Renta		Amortización		
97,75	u$s	5,36%	4,39x	100,00	100,00%	0,59	100,59	97,18%	4,625%	11-jul-2018	2,31	11-ene-2023	100,00	11-ene-2023

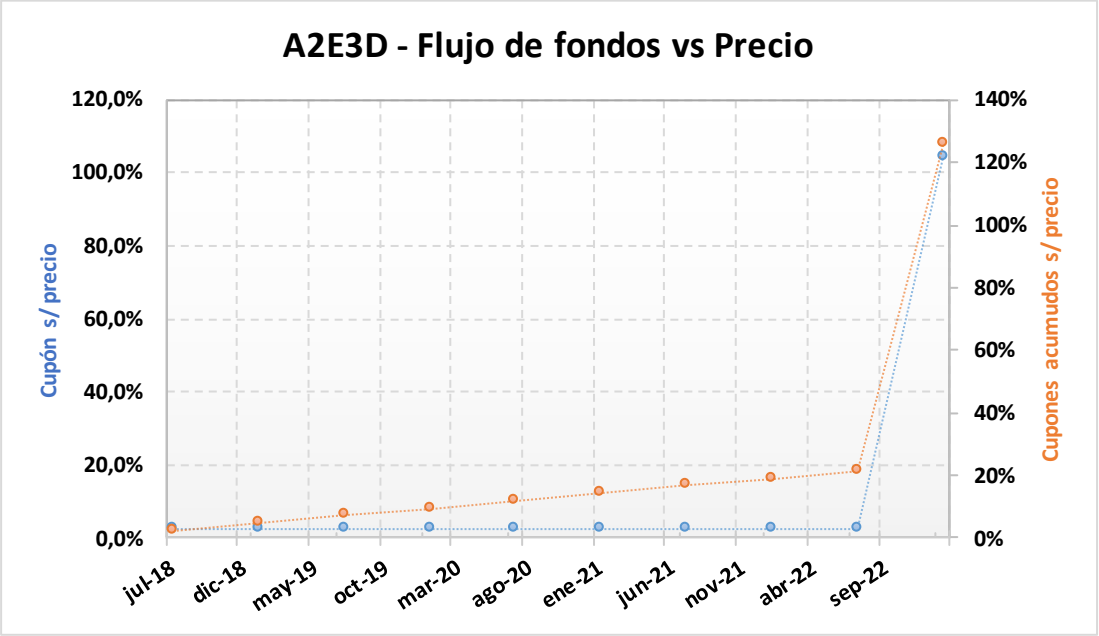

ANÁLISIS DE SENSIBILIDAD		
PRECIO	TIREA	DURATION
91,75	6,90%	4,37x
92,75	6,63%	4,37x
93,75	6,37%	4,37x
94,75	6,11%	4,38x
95,75	5,86%	4,38x
96,75	5,61%	4,38x
97,75	**5,36%**	**4,39x**
98,75	5,12%	4,39x
99,75	4,88%	4,39x
100,75	4,64%	4,39x
101,75	4,40%	4,40x
102,75	4,17%	4,40x
103,75	3,94%	4,40x

Disclaimer: Este reporte ha sido elaborado por Burplaza S.A. Considera que la información aquí contenida proviene de fuentes confiables. Su objetivo es brindar información y no representa una oferta de compra o venta de activos o instrumentos de ningún tipo. Todas las opiniones y estimaciones expresadas en este documento están sujetas a cambios sin previo aviso.

A2E3 – Bonar 2023 (Ley NY)

Precio del 23-feb-18	Moneda de cotización	TIREA en pesos	Duration	Capital residual		Intereses corridos	Valor técnico	Paridad	Tasa de cupón	Próximo servicio				Vencimiento
				Monto	%					Renta		Amortización		
1.950,00	pesos	5,36%	4,39x	100,00	100,00%	0,59	100,59	97,17%	4,625%	11-jul-2018	2,31	11-ene-2023	100,00	11-ene-2023

Tipo de cambio simulado: 19,95

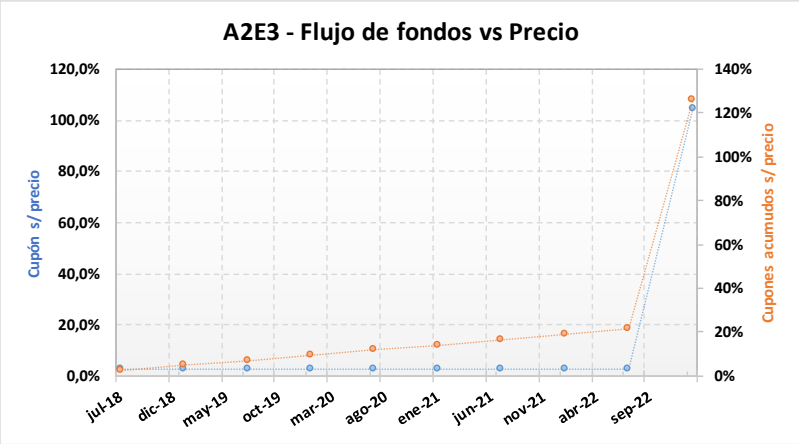

-A2E3- SENSIBILIDAD DE LA TIR		PRECIO EN PESOS SIMULADO										
		1.700	1.750	1.800	1.850	1.900	1.950,00	2.000	2.050	2.100	2.150	2.200
TIPO DE CAMBIO SIMULADO	19,45	8,09%	7,38%	6,69%	6,02%	5,38%	**4,76%**	4,15%	3,57%	3,01%	2,46%	1,93%
	19,50	8,16%	7,44%	6,75%	6,08%	5,44%	**4,82%**	4,21%	3,63%	3,07%	2,52%	1,99%
	19,55	8,22%	7,50%	6,81%	6,14%	5,50%	**4,88%**	4,28%	3,69%	3,13%	2,58%	2,05%
	19,60	8,29%	7,57%	6,87%	6,21%	5,56%	**4,94%**	4,34%	3,75%	3,19%	2,64%	2,11%
	19,65	8,35%	7,63%	6,94%	6,27%	5,62%	**5,00%**	4,40%	3,81%	3,25%	2,70%	2,17%
	19,70	8,41%	7,69%	7,00%	6,33%	5,68%	**5,06%**	4,46%	3,87%	3,31%	2,76%	2,22%
	19,75	8,48%	7,76%	7,06%	6,39%	5,75%	**5,12%**	4,52%	3,93%	3,37%	2,82%	2,28%
	19,80	8,54%	7,82%	7,12%	6,45%	5,81%	**5,18%**	4,58%	3,99%	3,42%	2,87%	2,34%
	19,85	8,60%	7,88%	7,19%	6,52%	5,87%	**5,24%**	4,64%	4,05%	3,48%	2,93%	2,40%
	19,90	8,67%	7,94%	7,25%	6,58%	5,93%	**5,30%**	4,70%	4,11%	3,54%	2,99%	2,46%
	19,95	**8,73%**	**8,01%**	**7,31%**	**6,64%**	**5,99%**	5,36%	**4,76%**	**4,17%**	**3,60%**	**3,05%**	**2,52%**
	20,00	8,79%	8,07%	7,37%	6,70%	6,05%	**5,42%**	4,82%	4,23%	3,66%	3,11%	2,57%
	20,05	8,85%	8,13%	7,43%	6,76%	6,11%	**5,48%**	4,88%	4,29%	3,72%	3,17%	2,63%
	20,10	8,92%	8,19%	7,49%	6,82%	6,17%	**5,54%**	4,94%	4,35%	3,78%	3,23%	2,69%
	20,15	8,98%	8,25%	7,56%	6,88%	6,23%	**5,60%**	5,00%	4,41%	3,84%	3,28%	2,75%
	20,20	9,04%	8,32%	7,62%	6,94%	6,29%	**5,66%**	5,05%	4,47%	3,90%	3,34%	2,81%
	20,25	9,10%	8,38%	7,68%	7,00%	6,35%	**5,72%**	5,11%	4,52%	3,95%	3,40%	2,86%
	20,30	9,16%	8,44%	7,74%	7,06%	6,41%	**5,78%**	5,17%	4,58%	4,01%	3,46%	2,92%
	20,35	9,23%	8,50%	7,80%	7,12%	6,47%	**5,84%**	5,23%	4,64%	4,07%	3,52%	2,98%
	20,40	9,29%	8,56%	7,86%	7,18%	6,53%	**5,90%**	5,29%	4,70%	4,13%	3,57%	3,03%
	20,45	9,35%	8,62%	7,92%	7,24%	6,59%	**5,96%**	5,35%	4,76%	4,19%	3,63%	3,09%

Disclaimer: Este reporte ha sido elaborado por Burplaza S.A. Considera que la información aquí contenida proviene de fuentes confiables. Su objetivo es brindar información y no representa una oferta de compra o venta de activos o instrumentos de ningún tipo. Todas las opiniones y estimaciones expresadas en este documento están sujetas a cambios sin previo aviso.

AY24D – Bonar 2024

Precio del 23-feb-18	Moneda de cotización	TIREA en u$s	Duration	Capital residual		Intereses corridos	Valor técnico	Paridad	Tasa de cupón	Próximo servicio				Vencimiento
				Monto	%					Renta		Amortización		
114,78	u$s	5,12%	3,17x	100,00	100,00%	2,67	102,67	111,79%	8,750%	7-may-2018	4,38	7-may-2019	16,66	7-may-2024

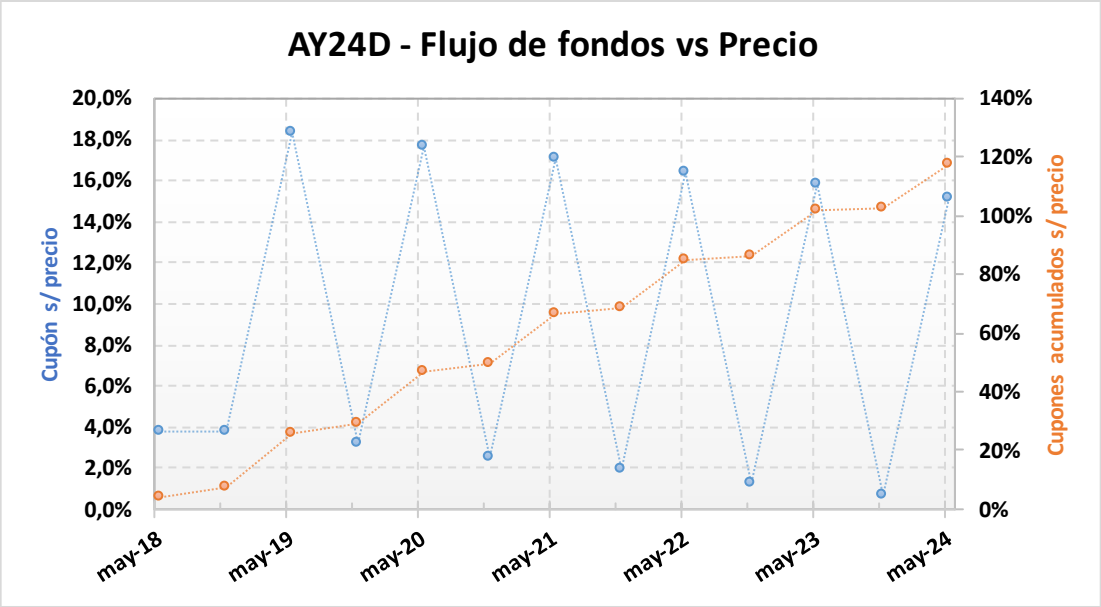

ANÁLISIS DE SENSIBILIDAD		
PRECIO	TIREA	DURATION
111,75	6,01%	3,15x
112,25	5,86%	3,15x
112,75	5,71%	3,16x
113,25	5,56%	3,16x
113,75	5,41%	3,16x
114,25	5,27%	3,17x
114,78	**5,12%**	**3,17x**
115,25	4,98%	3,18x
115,75	4,84%	3,18x
116,25	4,70%	3,19x
116,75	4,56%	3,19x
117,25	4,42%	3,20x
117,75	4,28%	3,20x

Disclaimer: Este reporte ha sido elaborado por Burplaza S.A. Considera que la información aquí contenida proviene de fuentes confiables. Su objetivo es brindar información y no representa una oferta de compra o venta de activos o instrumentos de ningún tipo. Todas las opiniones y estimaciones expresadas en este documento están sujetas a cambios sin previo aviso.

AY24 – Bonar 2024

Precio del 23-feb-18	Moneda de cotización	TIREA en u$s	Duration	Capital residual		Intereses corridos	Valor técnico	Paridad	Tasa de cupón	Próximo servicio				Vencimiento
				Monto	%					Renta		Amortización		
2.296,00	pesos	5,03%	3,91x	100,00	100,00%	2,67	102,67	112,09%	8,750%	7-may-2018	4,38	7-may-2019	16,66	7-may-2024

Tipo de cambio simulado: 19,95

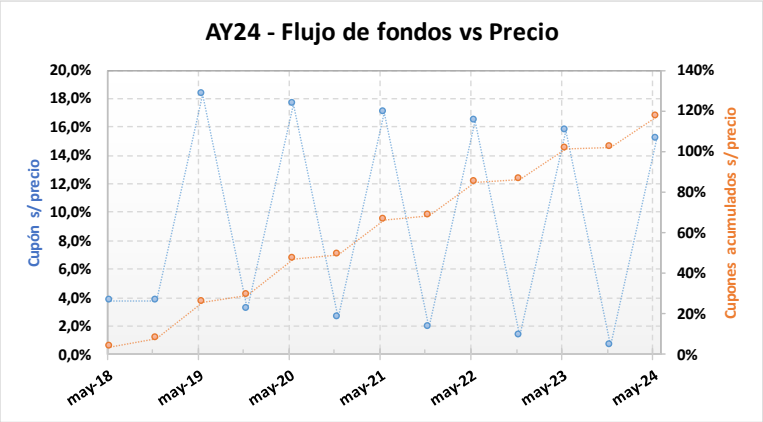

- AY24 - SENSIBILIDAD DE LA TIR		PRECIO EN PESOS SIMULADO										
		2.220	2.235	2.250	2.265	2.280	2.296,00	2.310	2.325	2.340	2.355	2.370
TIPO DE CAMBIO SIMULADO	19,45	5,30%	5,08%	4,86%	4,64%	4,42%	**4,19%**	4,00%	3,79%	3,58%	3,38%	3,17%
	19,50	5,39%	5,16%	4,94%	4,72%	4,51%	**4,28%**	4,08%	3,87%	3,66%	3,46%	3,25%
	19,55	5,47%	5,25%	5,03%	4,81%	4,59%	**4,36%**	4,16%	3,95%	3,75%	3,54%	3,34%
	19,60	5,56%	5,33%	5,11%	4,89%	4,67%	**4,45%**	4,25%	4,04%	3,83%	3,62%	3,42%
	19,65	5,64%	5,42%	5,20%	4,98%	4,76%	**4,53%**	4,33%	4,12%	3,91%	3,70%	3,50%
	19,70	5,73%	5,50%	5,28%	5,06%	4,84%	**4,61%**	4,41%	4,20%	3,99%	3,79%	3,58%
	19,75	5,81%	5,59%	5,36%	5,14%	4,93%	**4,69%**	4,50%	4,28%	4,07%	3,87%	3,66%
	19,80	5,90%	5,67%	5,45%	5,23%	5,01%	**4,78%**	4,58%	4,37%	4,16%	3,95%	3,74%
	19,85	5,98%	5,76%	5,53%	5,31%	5,09%	**4,86%**	4,66%	4,45%	4,24%	4,03%	3,83%
	19,90	6,07%	5,84%	5,62%	5,39%	5,18%	**4,94%**	4,74%	4,53%	4,32%	4,11%	3,91%
	19,95	**6,15%**	**5,92%**	**5,70%**	**5,48%**	**5,26%**	**5,03%**	**4,83%**	**4,61%**	**4,40%**	**4,19%**	**3,99%**
	20,00	6,24%	6,01%	5,78%	5,56%	5,34%	**5,11%**	4,91%	4,70%	4,48%	4,28%	4,07%
	20,05	6,32%	6,09%	5,87%	5,65%	5,43%	**5,19%**	4,99%	4,78%	4,57%	4,36%	4,15%
	20,10	6,41%	6,18%	5,95%	5,73%	5,51%	**5,28%**	5,07%	4,86%	4,65%	4,44%	4,23%
	20,15	6,49%	6,26%	6,04%	5,81%	5,59%	**5,36%**	5,16%	4,94%	4,73%	4,52%	4,31%
	20,20	6,57%	6,35%	6,12%	5,90%	5,67%	**5,44%**	5,24%	5,02%	4,81%	4,60%	4,39%
	20,25	6,66%	6,43%	6,20%	5,98%	5,76%	**5,52%**	5,32%	5,11%	4,89%	4,68%	4,47%
	20,30	6,74%	6,51%	6,29%	6,06%	5,84%	**5,61%**	5,40%	5,19%	4,97%	4,76%	4,56%
	20,35	6,83%	6,60%	6,37%	6,14%	5,92%	**5,69%**	5,48%	5,27%	5,06%	4,84%	4,64%
	20,40	6,91%	6,68%	6,45%	6,23%	6,00%	**5,77%**	5,57%	5,35%	5,14%	4,93%	4,72%
	20,45	6,99%	6,76%	6,54%	6,31%	6,09%	**5,85%**	5,65%	5,43%	5,22%	5,01%	4,80%

Disclaimer: Este reporte ha sido elaborado por Burplaza S.A. Considera que la información aquí contenida proviene de fuentes confiables. Su objetivo es brindar información y no representa una oferta de compra o venta de activos o instrumentos de ningún tipo. Todas las opiniones y estimaciones expresadas en este documento están sujetas a cambios sin previo aviso.

DICAD – Bono Discount en dólares (ley argentina)

Precio del 23-feb-18	Moneda de cotización	TIREA en u$s	Duration	Capital residual		Intereses corridos	Valor técnico	Paridad	Tasa de cupón	Próximo servicio				Vencimiento
				Monto	%					Renta		Amortización		
156,00	u$s	7,07%	7,46x	140,20	100,00%	1,84	142,04	109,83%	8,280%	30-jun-2018	5,80	30-jun-2024	7,01	31-dic-2033

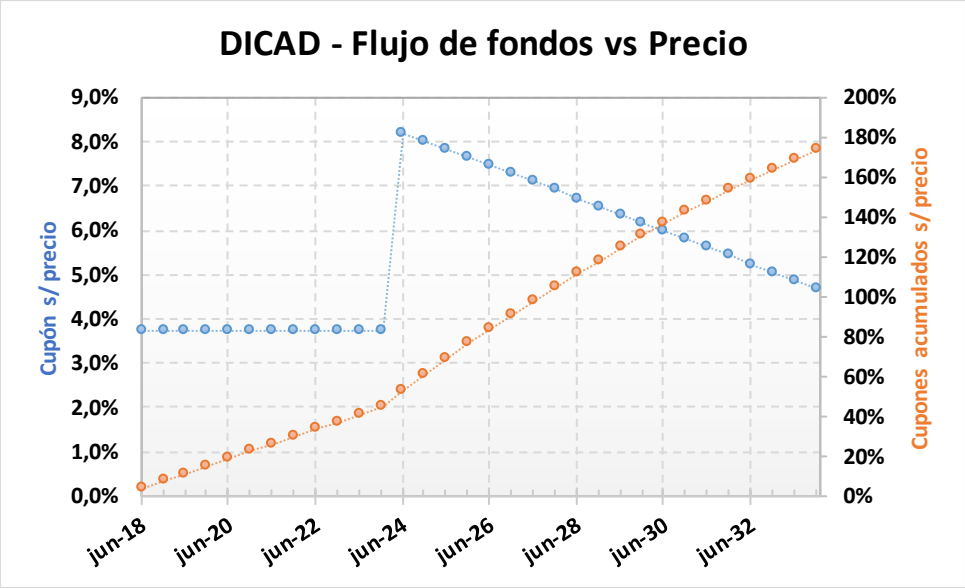

ANÁLISIS DE SENSIBILIDAD		
PRECIO	TIREA	DURATION
150,00	7,64%	7,37x
151,00	7,54%	7,38x
152,00	7,45%	7,40x
153,00	7,35%	7,41x
154,00	7,26%	7,43x
155,00	7,16%	7,45x
156,00	**7,07%**	**7,46x**
157,00	6,98%	7,48x
158,00	6,89%	7,49x
159,00	6,80%	7,51x
160,00	6,71%	7,52x
161,00	6,62%	7,54x
162,00	6,53%	7,55x

Disclaimer: Este reporte ha sido elaborado por Burplaza S.A. Considera que la información aquí contenida proviene de fuentes confiables. Su objetivo es brindar información y no representa una oferta de compra o venta de activos o instrumentos de ningún tipo. Todas las opiniones y estimaciones expresadas en este documento están sujetas a cambios sin previo aviso.

DICA – Bono Discount en dólares (ley argentina)

Precio del 23-feb-18	Moneda de cotización	TIREA en u$s	Duration	Capital residual		Intereses corridos	Valor técnico	Paridad	Tasa de cupón	Próximo servicio				Vencimiento
				Monto	%					Renta		Amortización		
3.124,00	pesos	7,02%	7,47x	140,20	100,00%	1,84	142,04	110,24%	8,280%	30-jun-2018	5,80	30-jun-2024	7,01	31-dic-2033

Tipo de cambio simulado: 19,95

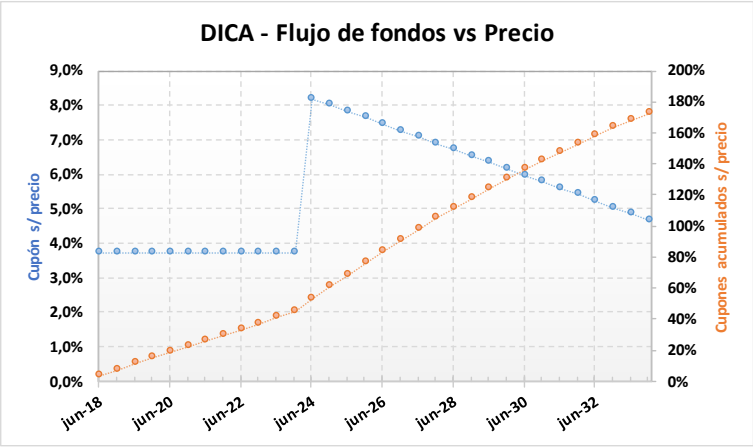

- DICA - SENSIBILIDAD DE LA TIR		PRECIO EN PESOS SIMULADO										
		2.875	2.925	2.975	3.025	3.075	3.124,00	3.175	3.225	3.275	3.325	3.375
TIPO DE CAMBIO SIMULADO	19,45	7,85%	7,60%	7,36%	7,11%	6,88%	**6,66%**	6,43%	6,21%	5,99%	5,78%	5,58%
	19,50	7,89%	7,64%	7,39%	7,15%	6,92%	**6,69%**	6,46%	6,24%	6,03%	5,82%	5,61%
	19,55	7,93%	7,68%	7,43%	7,19%	6,95%	**6,73%**	6,50%	6,28%	6,06%	5,86%	5,65%
	19,60	7,97%	7,71%	7,47%	7,23%	6,99%	**6,76%**	6,54%	6,32%	6,10%	5,89%	5,68%
	19,65	8,01%	7,75%	7,50%	7,26%	7,03%	**6,80%**	6,57%	6,35%	6,14%	5,93%	5,72%
	19,70	8,04%	7,79%	7,54%	7,30%	7,06%	**6,84%**	6,61%	6,39%	6,17%	5,96%	5,75%
	19,75	8,08%	7,83%	7,58%	7,34%	7,10%	**6,87%**	6,64%	6,42%	6,21%	6,00%	5,79%
	19,80	8,12%	7,86%	7,61%	7,37%	7,14%	**6,91%**	6,68%	6,46%	6,24%	6,03%	5,82%
	19,85	8,16%	7,90%	7,65%	7,41%	7,17%	**6,94%**	6,71%	6,49%	6,28%	6,07%	5,86%
	19,90	8,19%	7,94%	7,69%	7,45%	7,21%	**6,98%**	6,75%	6,53%	6,31%	6,10%	5,89%
	19,95	**8,23%**	**7,97%**	**7,72%**	**7,48%**	**7,24%**	**7,02%**	**6,79%**	**6,56%**	**6,35%**	**6,14%**	**5,93%**
	20,00	8,27%	8,01%	7,76%	7,52%	7,28%	**7,05%**	6,82%	6,60%	6,38%	6,17%	5,96%
	20,05	8,30%	8,05%	7,80%	7,55%	7,32%	**7,09%**	6,86%	6,63%	6,42%	6,21%	6,00%
	20,10	8,34%	8,09%	7,83%	7,59%	7,35%	**7,12%**	6,89%	6,67%	6,45%	6,24%	6,03%
	20,15	8,38%	8,12%	7,87%	7,63%	7,39%	**7,16%**	6,93%	6,71%	6,49%	6,28%	6,07%
	20,20	8,42%	8,16%	7,91%	7,66%	7,42%	**7,20%**	6,96%	6,74%	6,52%	6,31%	6,10%
	20,25	8,45%	8,20%	7,94%	7,70%	7,46%	**7,23%**	7,00%	6,78%	6,56%	6,34%	6,14%
	20,30	8,49%	8,23%	7,98%	7,74%	7,50%	**7,27%**	7,03%	6,81%	6,59%	6,38%	6,17%
	20,35	8,53%	8,27%	8,02%	7,77%	7,53%	**7,30%**	7,07%	6,85%	6,63%	6,41%	6,20%
	20,40	8,56%	8,31%	8,05%	7,81%	7,57%	**7,34%**	7,10%	6,88%	6,66%	6,45%	6,24%
	20,45	8,60%	8,34%	8,09%	7,84%	7,60%	**7,37%**	7,14%	6,92%	6,70%	6,48%	6,27%

Disclaimer: Este reporte ha sido elaborado por Burplaza S.A. Considera que la información aquí contenida proviene de fuentes confiables. Su objetivo es brindar información y no representa una oferta de compra o venta de activos o instrumentos de ningún tipo. Todas las opiniones y estimaciones expresadas en este documento están sujetas a cambios sin previo aviso.

DICYD – Bono Discount en dólares (ley New York)

Precio del 23-feb-18	Moneda de cotización	TIREA en u$s	Duration	Capital residual		Intereses corridos	Valor técnico	Paridad	Tasa de cupón	Próximo servicio				Vencimiento
				Monto	%					Renta		Amortización		
155,90	u$s	7,08%	7,46x	140,20	100,00%	1,84	142,04	109,76%	8,280%	30-jun-2018	5,80	30-jun-2024	7,01	31-dic-2033

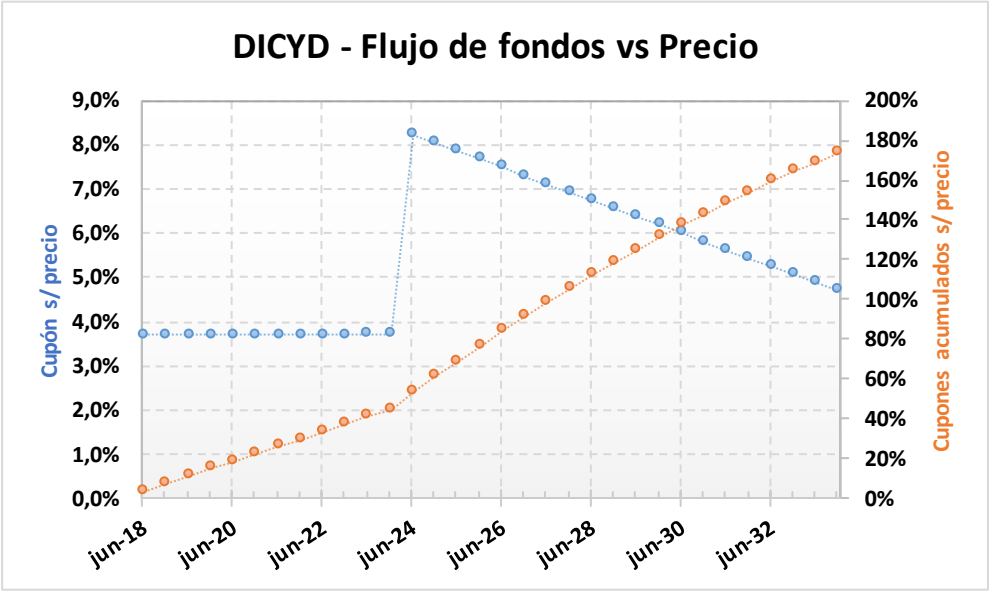

ANÁLISIS DE SENSIBILIDAD		
PRECIO	TIREA	DURATION
144,00	8,24%	7,27x
146,00	8,04%	7,30x
148,00	7,84%	7,33x
150,00	7,64%	7,37x
152,00	7,45%	7,40x
154,00	7,26%	7,43x
155,90	**7,08%**	**7,46x**
158,00	6,89%	7,49x
160,00	6,71%	7,52x
162,00	6,53%	7,55x
164,00	6,36%	7,58x
166,00	6,19%	7,61x
168,00	6,03%	7,64x

Disclaimer: Este reporte ha sido elaborado por Burplaza S.A. Considera que la información aquí contenida proviene de fuentes confiables. Su objetivo es brindar información y no representa una oferta de compra o venta de activos o instrumentos de ningún tipo. Todas las opiniones y estimaciones expresadas en este documento están sujetas a cambios sin previo aviso.

DICY – Bono Discount en dólares (ley New York)

Precio del 23-feb-18	Moneda de cotización	TIREA en u$s	Duration	Capital residual		Intereses corridos	Valor técnico	Paridad	Tasa de cupón	Próximo servicio				Vencimiento
				Monto	%					Renta		Amortización		
3.123,00	pesos	7,02%	7,47x	140,20	100,00%	1,84	142,04	110,21%	8,280%	30-jun-2018	5,80	30-jun-2024	7,01	31-dic-2033

Tipo de cambio simulado: 19,95

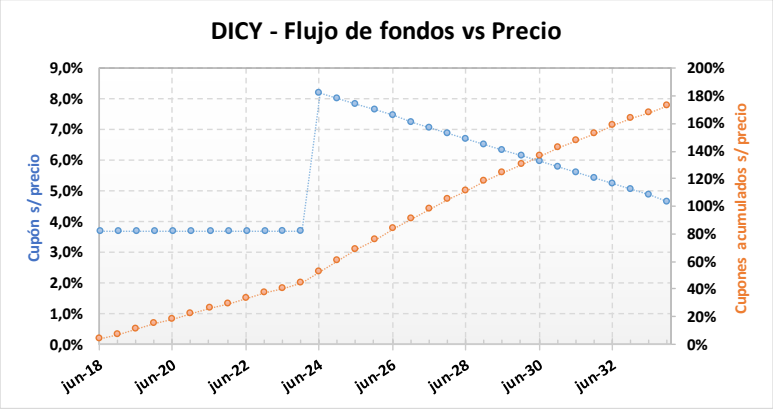

- DICY - SENSIBILIDAD DE LA TIR		PRECIO EN PESOS SIMULADO										
		2.875	2.925	2.975	3.025	3.075	3.123,00	3.175	3.225	3.275	3.325	3.375
TIPO DE CAMBIO SIMULADO	19,45	7,85%	7,60%	7,36%	7,11%	6,88%	**6,66%**	6,43%	6,21%	5,99%	5,78%	5,58%
	19,50	7,89%	7,64%	7,39%	7,15%	6,92%	**6,70%**	6,46%	6,24%	6,03%	5,82%	5,61%
	19,55	7,93%	7,68%	7,43%	7,19%	6,95%	**6,73%**	6,50%	6,28%	6,06%	5,86%	5,65%
	19,60	7,97%	7,71%	7,47%	7,23%	6,99%	**6,77%**	6,54%	6,32%	6,10%	5,89%	5,68%
	19,65	8,01%	7,75%	7,50%	7,26%	7,03%	**6,81%**	6,57%	6,35%	6,14%	5,93%	5,72%
	19,70	8,04%	7,79%	7,54%	7,30%	7,06%	**6,84%**	6,61%	6,39%	6,17%	5,96%	5,75%
	19,75	8,08%	7,83%	7,58%	7,34%	7,10%	**6,88%**	6,64%	6,42%	6,21%	6,00%	5,79%
	19,80	8,12%	7,86%	7,61%	7,37%	7,14%	**6,91%**	6,68%	6,46%	6,24%	6,03%	5,82%
	19,85	8,16%	7,90%	7,65%	7,41%	7,17%	**6,95%**	6,71%	6,49%	6,28%	6,07%	5,86%
	19,90	8,19%	7,94%	7,69%	7,45%	7,21%	**6,99%**	6,75%	6,53%	6,31%	6,10%	5,89%
	19,95	**8,23%**	**7,97%**	**7,72%**	**7,48%**	**7,24%**	**7,02%**	**6,79%**	**6,56%**	**6,35%**	**6,14%**	**5,93%**
	20,00	8,27%	8,01%	7,76%	7,52%	7,28%	**7,06%**	6,82%	6,60%	6,38%	6,17%	5,96%
	20,05	8,30%	8,05%	7,80%	7,55%	7,32%	**7,09%**	6,86%	6,63%	6,42%	6,21%	6,00%
	20,10	8,34%	8,09%	7,83%	7,59%	7,35%	**7,13%**	6,89%	6,67%	6,45%	6,24%	6,03%
	20,15	8,38%	8,12%	7,87%	7,63%	7,39%	**7,16%**	6,93%	6,71%	6,49%	6,28%	6,07%
	20,20	8,42%	8,16%	7,91%	7,66%	7,42%	**7,20%**	6,96%	6,74%	6,52%	6,31%	6,10%
	20,25	8,45%	8,20%	7,94%	7,70%	7,46%	**7,24%**	7,00%	6,78%	6,56%	6,34%	6,14%
	20,30	8,49%	8,23%	7,98%	7,74%	7,50%	**7,27%**	7,03%	6,81%	6,59%	6,38%	6,17%
	20,35	8,53%	8,27%	8,02%	7,77%	7,53%	**7,31%**	7,07%	6,85%	6,63%	6,41%	6,20%
	20,40	8,56%	8,31%	8,05%	7,81%	7,57%	**7,34%**	7,10%	6,88%	6,66%	6,45%	6,24%
	20,45	8,60%	8,34%	8,09%	7,84%	7,60%	**7,38%**	7,14%	6,92%	6,70%	6,48%	6,27%

Disclaimer: Este reporte ha sido elaborado por Burplaza S.A. Considera que la información aquí contenida proviene de fuentes confiables. Su objetivo es brindar información y no representa una oferta de compra o venta de activos o instrumentos de ningún tipo. Todas las opiniones y estimaciones expresadas en este documento están sujetas a cambios sin previo aviso.

AA37D – Bonos de la Nación Argentina en U$S 7.625% - VTO. 2037

Precio del 23-feb-18	Moneda de cotización	TIREA en u$s	Duration	Capital residual		Intereses corridos	Valor técnico	Paridad	Tasa de cupón	Próximo servicio				Vencimiento
				Monto	%					Renta		Amortización		
105,30	u$s	7,50%	10,21x	100,00	100,00%	2,73	102,73	102,50%	7,625%	18-abr-2018	3,81	18-abr-2037	100,00	18-abr-2037

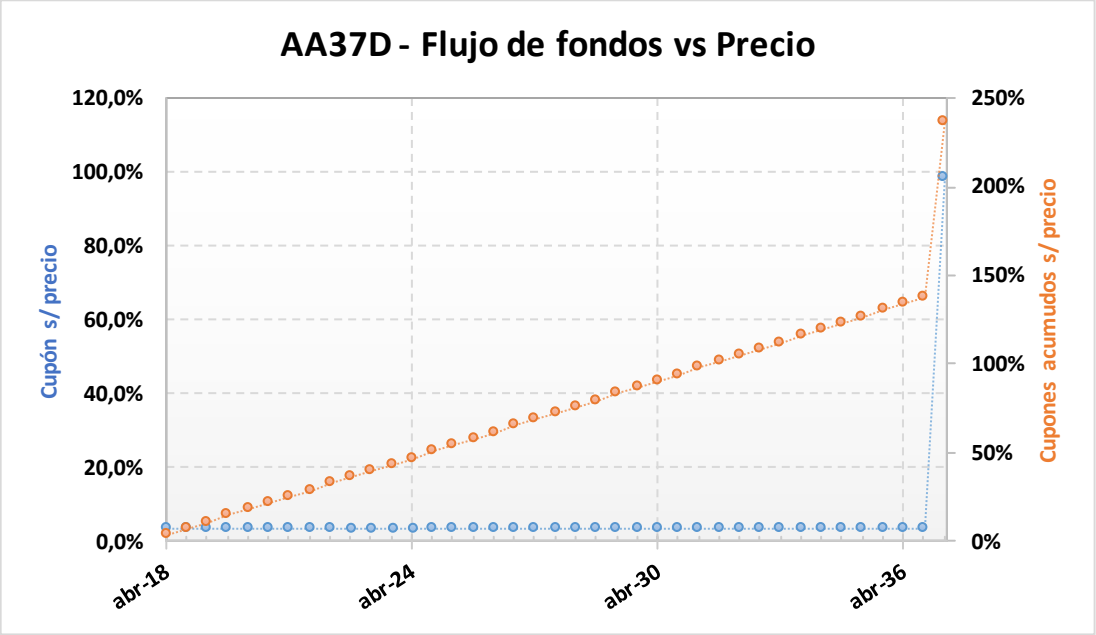

ANÁLISIS DE SENSIBILIDAD		
PRECIO	TIREA	DURATION
96,30	8,47%	9,79x
97,80	8,30%	9,86x
99,30	8,13%	9,94x
100,80	7,97%	10,01x
102,30	7,81%	10,07x
103,80	7,66%	10,14x
105,30	**7,50%**	**10,21x**
106,80	7,36%	10,27x
108,30	7,21%	10,34x
109,80	7,07%	10,40x
111,30	6,93%	10,46x
112,80	6,79%	10,52x
114,30	6,66%	10,58x

Disclaimer: Este reporte ha sido elaborado por Burplaza S.A. Considera que la información aquí contenida proviene de fuentes confiables. Su objetivo es brindar información y no representa una oferta de compra o venta de activos o instrumentos de ningún tipo. Todas las opiniones y estimaciones expresadas en este documento están sujetas a cambios sin previo aviso.

AA37 – Bonos de la Nación Argentina en U$S 7.625% - VTO. 2037

Precio del 23-feb-18	Moneda de cotización	TIREA en u$s	Duration	Capital residual		Intereses corridos	Valor técnico	Paridad	Tasa de cupón	Próximo servicio				Vencimiento
				Monto	%					Renta		Amortización		
2.112,00	pesos	7,45%	10,23x	100,00	100,00%	2,73	102,73	103,05%	7,625%	18-abr-2018	3,81	18-abr-2037	100,00	18-abr-2037

Tipo de cambio simulado: 19,95

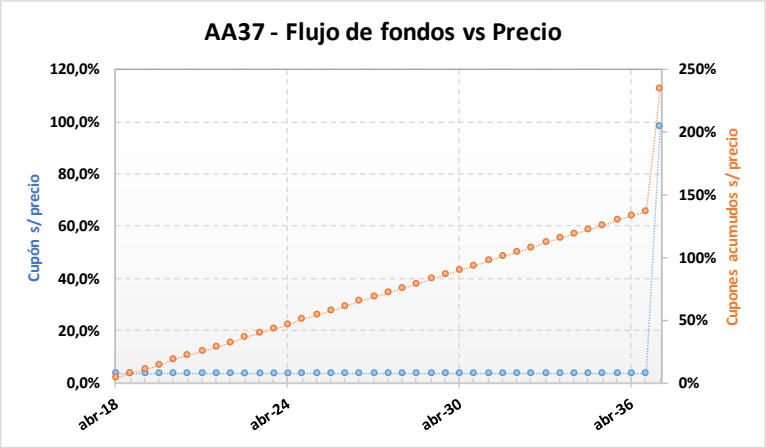

- AA37- SENSIBILIDAD DE LA TIR		PRECIO EN PESOS SIMULADO										
		1.860	1.910	1.960	2.010	2.060	2.112,00	2.160	2.210	2.260	2.310	2.360
TIPO DE CAMBIO SIMULADO	19,45	8,55%	8,25%	7,97%	7,70%	7,44%	**7,18%**	6,95%	6,72%	6,49%	6,28%	6,07%
	19,50	8,58%	8,28%	8,00%	7,73%	7,47%	**7,21%**	6,98%	6,75%	6,52%	6,30%	6,09%
	19,55	8,60%	8,31%	8,03%	7,76%	7,50%	**7,24%**	7,00%	6,77%	6,55%	6,33%	6,12%
	19,60	8,63%	8,34%	8,06%	7,79%	7,52%	**7,26%**	7,03%	6,80%	6,57%	6,35%	6,14%
	19,65	8,66%	8,37%	8,08%	7,81%	7,55%	**7,29%**	7,06%	6,82%	6,60%	6,38%	6,17%
	19,70	8,69%	8,39%	8,11%	7,84%	7,58%	**7,32%**	7,08%	6,85%	6,62%	6,40%	6,19%
	19,75	8,72%	8,42%	8,14%	7,87%	7,61%	**7,34%**	7,11%	6,88%	6,65%	6,43%	6,22%
	19,80	8,75%	8,45%	8,17%	7,89%	7,63%	**7,37%**	7,14%	6,90%	6,67%	6,45%	6,24%
	19,85	8,77%	8,48%	8,19%	7,92%	7,66%	**7,40%**	7,16%	6,93%	6,70%	6,48%	6,27%
	19,90	8,80%	8,51%	8,22%	7,95%	7,69%	**7,42%**	7,19%	6,95%	6,72%	6,50%	6,29%
	19,95	**8,83%**	**8,53%**	**8,25%**	**7,98%**	**7,71%**	**7,45%**	**7,21%**	**6,98%**	**6,75%**	**6,53%**	**6,32%**
	20,00	8,86%	8,56%	8,28%	8,00%	7,74%	**7,47%**	7,24%	7,00%	6,78%	6,55%	6,34%
	20,05	8,89%	8,59%	8,30%	8,03%	7,77%	**7,50%**	7,27%	7,03%	6,80%	6,58%	6,37%
	20,10	8,92%	8,62%	8,33%	8,06%	7,79%	**7,53%**	7,29%	7,05%	6,83%	6,60%	6,39%
	20,15	8,94%	8,65%	8,36%	8,08%	7,82%	**7,55%**	7,32%	7,08%	6,85%	6,63%	6,42%
	20,20	8,97%	8,67%	8,39%	8,11%	7,85%	**7,58%**	7,34%	7,11%	6,88%	6,65%	6,44%
	20,25	9,00%	8,70%	8,41%	8,14%	7,87%	**7,61%**	7,37%	7,13%	6,90%	6,68%	6,46%
	20,30	9,03%	8,73%	8,44%	8,16%	7,90%	**7,63%**	7,40%	7,16%	6,93%	6,70%	6,49%
	20,35	9,06%	8,76%	8,47%	8,19%	7,92%	**7,66%**	7,42%	7,18%	6,95%	6,73%	6,51%
	20,40	9,09%	8,78%	8,50%	8,22%	7,95%	**7,68%**	7,45%	7,21%	6,98%	6,75%	6,54%
	20,45	9,11%	8,81%	8,52%	8,24%	7,98%	**7,71%**	7,47%	7,23%	7,00%	6,78%	6,56%

Disclaimer: Este reporte ha sido elaborado por Burplaza S.A. Considera que la información aquí contenida proviene de fuentes confiables. Su objetivo es brindar información y no representa una oferta de compra o venta de activos o instrumentos de ningún tipo. Todas las opiniones y estimaciones expresadas en este documento están sujetas a cambios sin previo aviso.

AA25D – Bonos de la Nación Argentina en U$S 5.75% - VTO. 2025

Precio del 23-feb-18	Moneda de cotización	TIREA en u$s	Duration	Capital residual		Intereses corridos	Valor técnico	Paridad	Tasa de cupón	Próximo servicio				Vencimiento
				Monto	%					Renta		Amortización		
102,00	u$s	5,84%	5,15x	100,00	100,00%	2,06	102,06	99,94%	5,750%	18-abr-2018	2,88	18-abr-2023	33,00	18-abr-2025

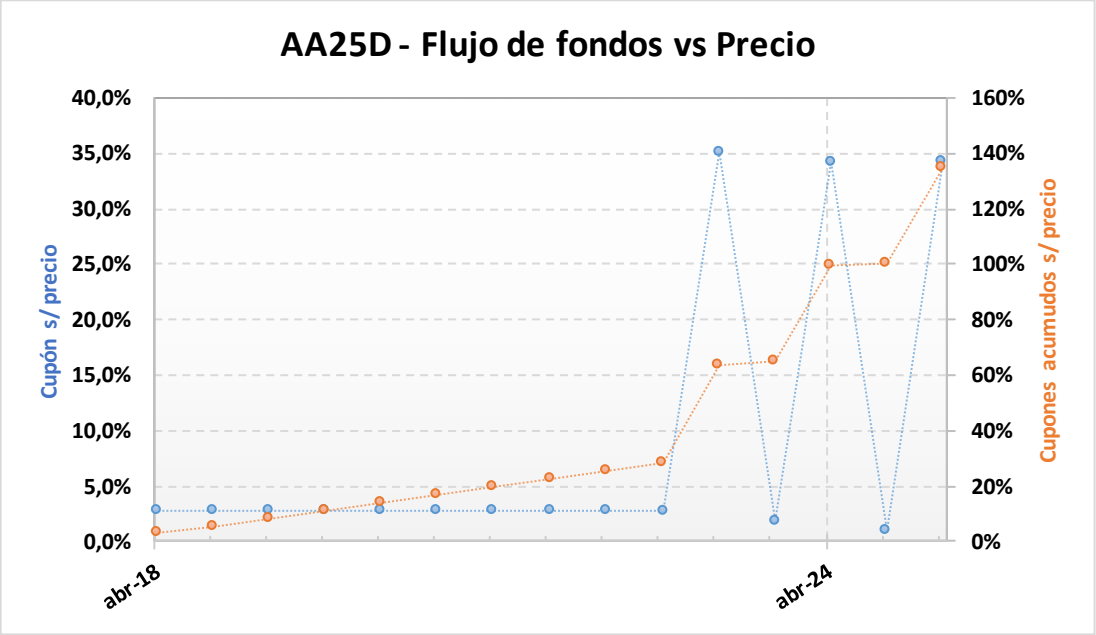

ANÁLISIS DE SENSIBILIDAD		
PRECIO	TIREA	DURATION
97,50	6,78%	5,12x
98,25	6,62%	5,12x
99,00	6,46%	5,13x
99,75	6,30%	5,13x
100,50	6,15%	5,14x
101,25	6,00%	5,14x
102,00	**5,84%**	**5,15x**
102,75	5,69%	5,15x
103,50	5,54%	5,16x
104,25	5,40%	5,16x
105,00	5,25%	5,17x
105,75	5,11%	5,17x
106,50	4,96%	5,18x

Disclaimer: Este reporte ha sido elaborado por Burplaza S.A. Considera que la información aquí contenida proviene de fuentes confiables. Su objetivo es brindar información y no representa una oferta de compra o venta de activos o instrumentos de ningún tipo. Todas las opiniones y estimaciones expresadas en este documento están sujetas a cambios sin previo aviso.

AA25 – Bonos de la Nación Argentina en U$S 5.75% - VTO. 2025

Precio del 23-feb-18	Moneda de cotización	TIREA en u$s	Duration	Capital residual		Intereses corridos	Valor técnico	Paridad	Tasa de cupón	Próximo servicio				Vencimiento
				Monto	%					Renta		Amortización		
2.040,00	pesos	5,79%	5,15x	100,00	100,00%	2,06	102,06	100,19%	5,750%	18-abr-2018	2,88	18-abr-2023	33,00	18-abr-2025

Tipo de cambio simulado: 19,95

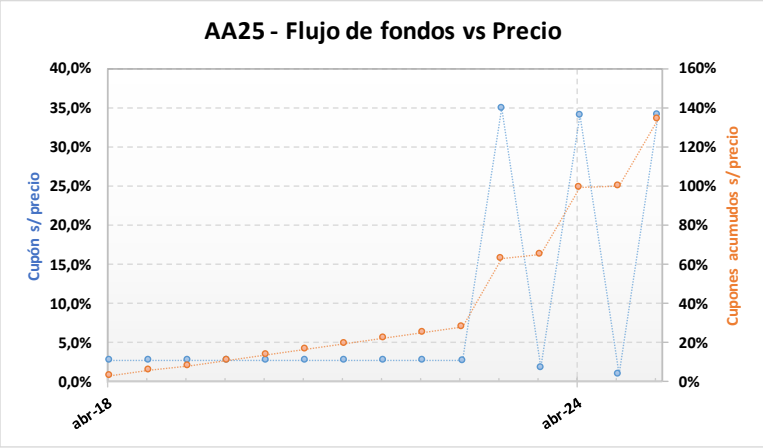

- AA25- SENSIBILIDAD DE LA TIR		PRECIO EN PESOS SIMULADO										
		1.790	1.840	1.890	1.940	1.990	2.040,00	2.090	2.140	2.190	2.240	2.290
TIPO DE CAMBIO SIMULADO	19,45	8,00%	7,41%	6,85%	6,31%	5,78%	**5,27%**	4,78%	4,31%	3,84%	3,40%	2,96%
	19,50	8,05%	7,47%	6,90%	6,36%	5,83%	**5,33%**	4,83%	4,36%	3,90%	3,45%	3,01%
	19,55	8,11%	7,52%	6,96%	6,41%	5,89%	**5,38%**	4,89%	4,41%	3,95%	3,50%	3,06%
	19,60	8,16%	7,57%	7,01%	6,47%	5,94%	**5,43%**	4,94%	4,46%	4,00%	3,55%	3,11%
	19,65	8,21%	7,63%	7,06%	6,52%	5,99%	**5,48%**	4,99%	4,51%	4,05%	3,60%	3,16%
	19,70	8,27%	7,68%	7,12%	6,57%	6,04%	**5,53%**	5,04%	4,56%	4,10%	3,65%	3,21%
	19,75	8,32%	7,74%	7,17%	6,62%	6,10%	**5,59%**	5,09%	4,61%	4,15%	3,70%	3,26%
	19,80	8,38%	7,79%	7,22%	6,68%	6,15%	**5,64%**	5,14%	4,66%	4,20%	3,75%	3,31%
	19,85	8,43%	7,84%	7,28%	6,73%	6,20%	**5,69%**	5,19%	4,72%	4,25%	3,80%	3,36%
	19,90	8,48%	7,90%	7,33%	6,78%	6,25%	**5,74%**	5,25%	4,77%	4,30%	3,85%	3,41%
	19,95	**8,54%**	**7,95%**	**7,38%**	**6,83%**	**6,30%**	5,79%	**5,30%**	**4,82%**	**4,35%**	**3,90%**	**3,46%**
	20,00	8,59%	8,00%	7,43%	6,89%	6,36%	**5,84%**	5,35%	4,87%	4,40%	3,95%	3,51%
	20,05	8,65%	8,06%	7,49%	6,94%	6,41%	**5,90%**	5,40%	4,92%	4,45%	4,00%	3,56%
	20,10	8,70%	8,11%	7,54%	6,99%	6,46%	**5,95%**	5,45%	4,97%	4,50%	4,05%	3,61%
	20,15	8,75%	8,16%	7,59%	7,04%	6,51%	**6,00%**	5,50%	5,02%	4,55%	4,10%	3,66%
	20,20	8,81%	8,22%	7,64%	7,09%	6,56%	**6,05%**	5,55%	5,07%	4,60%	4,15%	3,71%
	20,25	8,86%	8,27%	7,70%	7,15%	6,61%	**6,10%**	5,60%	5,12%	4,65%	4,20%	3,76%
	20,30	8,91%	8,32%	7,75%	7,20%	6,67%	**6,15%**	5,65%	5,17%	4,70%	4,25%	3,81%
	20,35	8,97%	8,37%	7,80%	7,25%	6,72%	**6,20%**	5,70%	5,22%	4,75%	4,30%	3,86%
	20,40	9,02%	8,43%	7,85%	7,30%	6,77%	**6,25%**	5,75%	5,27%	4,80%	4,35%	3,91%
	20,45	9,07%	8,48%	7,91%	7,35%	6,82%	**6,30%**	5,80%	5,32%	4,85%	4,40%	3,95%

Disclaimer: Este reporte ha sido elaborado por Burplaza S.A. Considera que la información aquí contenida proviene de fuentes confiables. Su objetivo es brindar información y no representa una oferta de compra o venta de activos o instrumentos de ningún tipo. Todas las opiniones y estimaciones expresadas en este documento están sujetas a cambios sin previo aviso.

AA26D – Bono internacional de la Rep. Arg. en u$s 7.5% - 2026

Precio del 23-feb-18	Moneda de cotización	TIREA en u$s	Duration	Capital residual		Intereses corridos	Valor técnico	Paridad	Tasa de cupón	Próximo servicio				Vencimiento
				Monto	%					Renta		Amortización		
109,25	u$s	6,54%	6,16x	100,00	100,00%	2,60	102,60	106,48%	7,500%	22-abr-2018	3,75	22-abr-2026	100,00	22-abr-2026

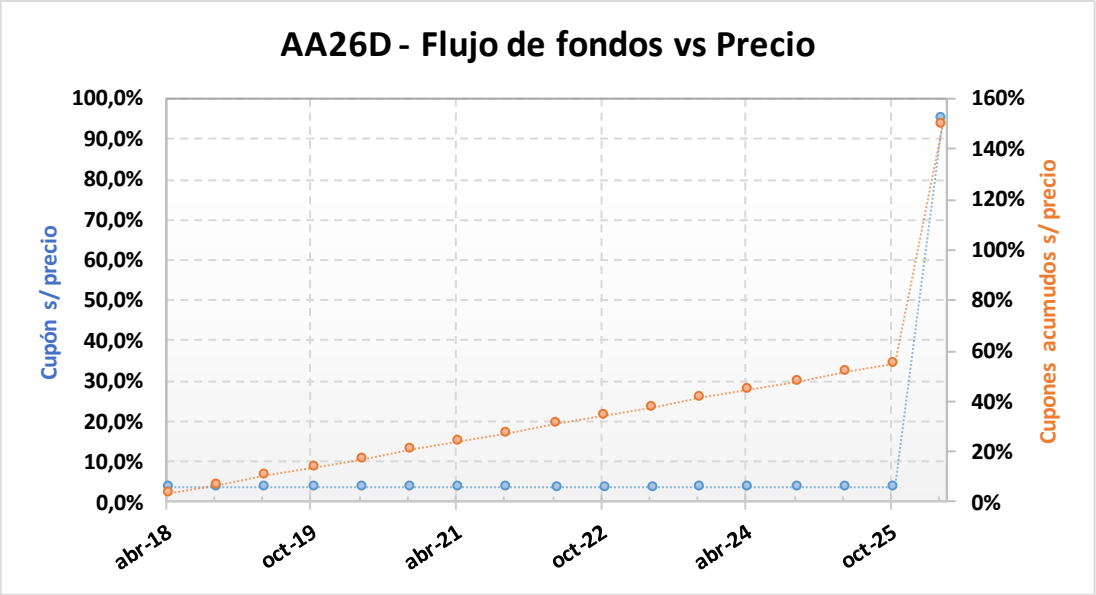

ANÁLISIS DE SENSIBILIDAD		
PRECIO	TIREA	DURATION
107,75	6,78%	6,15x
108,00	6,74%	6,15x
108,25	6,70%	6,15x
108,50	6,66%	6,16x
108,75	6,62%	6,16x
109,00	6,58%	6,16x
109,25	**6,54%**	**6,16x**
109,50	6,50%	6,17x
109,75	6,46%	6,17x
110,00	6,42%	6,17x
110,25	6,38%	6,18x
110,50	6,35%	6,18x
110,75	6,31%	6,18x

Disclaimer: Este reporte ha sido elaborado por Burplaza S.A. Considera que la información aquí contenida proviene de fuentes confiables. Su objetivo es brindar información y no representa una oferta de compra o venta de activos o instrumentos de ningún tipo. Todas las opiniones y estimaciones expresadas en este documento están sujetas a cambios sin previo aviso.

AA26 – Bono internacional de la Rep. Arg. en u$s 7.5% - 2026

Precio del 23-feb-18	Moneda de cotización	TIREA en u$s	Duration	Capital residual		Intereses corridos	Valor técnico	Paridad	Tasa de cupón	Próximo servicio				Vencimiento
				Monto	%					Renta		Amortización		
2.190,00	pesos	6,46%	6,17x	100,00	100,00%	2,60	102,60	106,99%	7,500%	22-abr-2018	3,75	22-abr-2026	100,00	22-abr-2026

Tipo de cambio simulado: 19,95

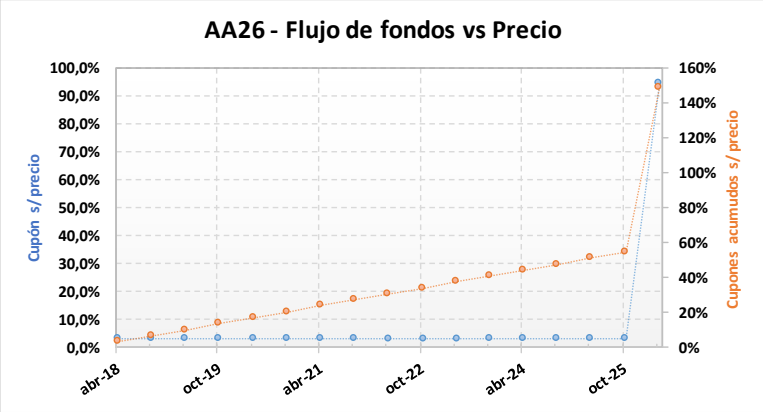

- AA26- SENSIBILIDAD DE LA TIR		PRECIO EN PESOS SIMULADO										
		2.065	2.090	2.115	2.140	2.165	2.190,00	2.215	2.240	2.265	2.290	2.315
TIPO DE CAMBIO SIMULADO	19,45	7,04%	6,83%	6,62%	6,42%	6,22%	**6,02%**	5,83%	5,64%	5,45%	5,27%	5,08%
	19,50	7,08%	6,87%	6,67%	6,46%	6,26%	**6,07%**	5,87%	5,68%	5,49%	5,31%	5,13%
	19,55	7,13%	6,92%	6,71%	6,51%	6,31%	**6,11%**	5,92%	5,73%	5,54%	5,35%	5,17%
	19,60	7,17%	6,96%	6,76%	6,55%	6,35%	**6,15%**	5,96%	5,77%	5,58%	5,39%	5,21%
	19,65	7,22%	7,01%	6,80%	6,60%	6,40%	**6,20%**	6,00%	5,81%	5,62%	5,44%	5,25%
	19,70	7,26%	7,05%	6,84%	6,64%	6,44%	**6,24%**	6,05%	5,86%	5,67%	5,48%	5,30%
	19,75	7,31%	7,10%	6,89%	6,68%	6,48%	**6,29%**	6,09%	5,90%	5,71%	5,52%	5,34%
	19,80	7,35%	7,14%	6,93%	6,73%	6,53%	**6,33%**	6,13%	5,94%	5,75%	5,57%	5,38%
	19,85	7,40%	7,18%	6,98%	6,77%	6,57%	**6,37%**	6,18%	5,98%	5,80%	5,61%	5,43%
	19,90	7,44%	7,23%	7,02%	6,82%	6,61%	**6,42%**	6,22%	6,03%	5,84%	5,65%	5,47%
	19,95	**7,48%**	**7,27%**	**7,06%**	**6,86%**	**6,66%**	6,46%	**6,26%**	**6,07%**	**5,88%**	**5,69%**	**5,51%**
	20,00	7,53%	7,32%	7,11%	6,90%	6,70%	**6,50%**	6,31%	6,11%	5,92%	5,74%	5,55%
	20,05	7,57%	7,36%	7,15%	6,95%	6,74%	**6,55%**	6,35%	6,16%	5,97%	5,78%	5,60%
	20,10	7,62%	7,40%	7,19%	6,99%	6,79%	**6,59%**	6,39%	6,20%	6,01%	5,82%	5,64%
	20,15	7,66%	7,45%	7,24%	7,03%	6,83%	**6,63%**	6,44%	6,24%	6,05%	5,86%	5,68%
	20,20	7,70%	7,49%	7,28%	7,08%	6,87%	**6,67%**	6,48%	6,28%	6,09%	5,91%	5,72%
	20,25	7,75%	7,53%	7,33%	7,12%	6,92%	**6,72%**	6,52%	6,33%	6,14%	5,95%	5,76%
	20,30	7,79%	7,58%	7,37%	7,16%	6,96%	**6,76%**	6,56%	6,37%	6,18%	5,99%	5,81%
	20,35	7,83%	7,62%	7,41%	7,21%	7,00%	**6,80%**	6,61%	6,41%	6,22%	6,03%	5,85%
	20,40	7,88%	7,67%	7,46%	7,25%	7,05%	**6,85%**	6,65%	6,45%	6,26%	6,07%	5,89%
	20,45	7,92%	7,71%	7,50%	7,29%	7,09%	**6,89%**	6,69%	6,50%	6,31%	6,12%	5,93%

Disclaimer: Este reporte ha sido elaborado por Burplaza S.A. Considera que la información aquí contenida proviene de fuentes confiables. Su objetivo es brindar información y no representa una oferta de compra o venta de activos o instrumentos de ningún tipo. Todas las opiniones y estimaciones expresadas en este documento están sujetas a cambios sin previo aviso.

A2E7D – Bonar 2027 (Ley NY)

Precio del 23-feb-18	Moneda de cotización	TIREA en u$s	Duration	Capital residual		Intereses corridos	Valor técnico	Paridad	Tasa de cupón	Próximo servicio				Vencimiento
				Monto	%					Renta		Amortización		
102,80	u$s	6,65%	6,80x	100,00	100,00%	0,59	100,59	102,19%	6,875%	26-jul-2018	3,44	26-ene-2027	100,00	26-ene-2027

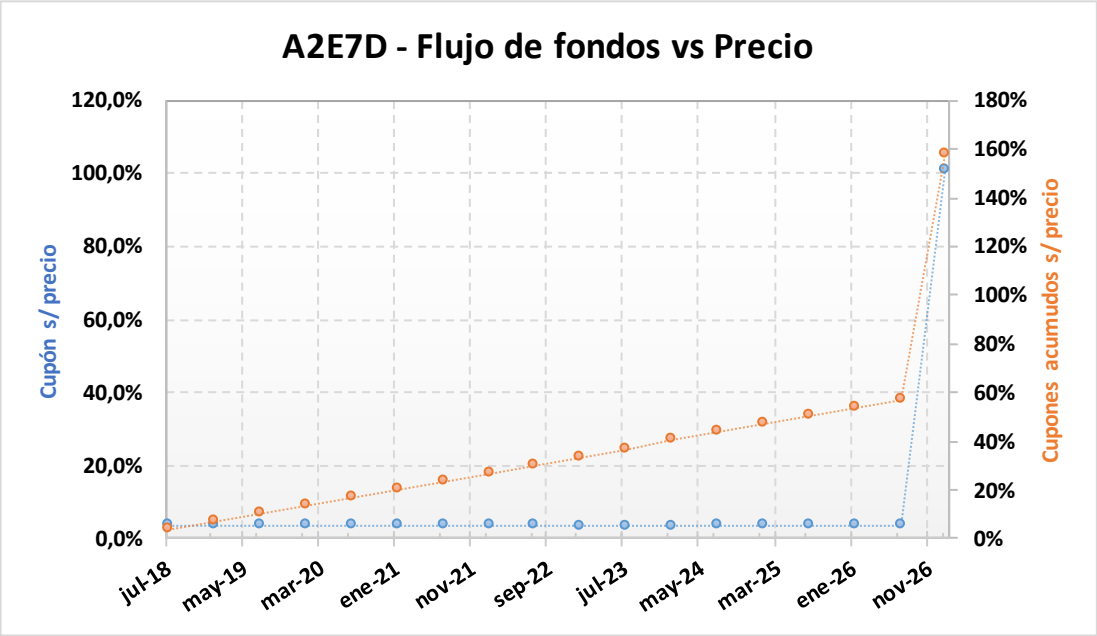

ANÁLISIS DE SENSIBILIDAD		
PRECIO	TIREA	DURATION
96,80	7,60%	6,72x
97,80	7,44%	6,74x
98,80	7,27%	6,75x
99,80	7,12%	6,76x
100,80	6,96%	6,77x
101,80	6,80%	6,79x
102,80	**6,65%**	**6,80x**
103,80	6,50%	6,81x
104,80	6,35%	6,82x
105,80	6,20%	6,83x
106,80	6,05%	6,85x
107,80	5,91%	6,86x
108,80	5,77%	6,87x

Disclaimer: Este reporte ha sido elaborado por Burplaza S.A. Considera que la información aquí contenida proviene de fuentes confiables. Su objetivo es brindar información y no representa una oferta de compra o venta de activos o instrumentos de ningún tipo. Todas las opiniones y estimaciones expresadas en este documento están sujetas a cambios sin previo aviso.

A2E7 – Bonar 2027 (Ley NY)

Precio del 23-feb-18	Moneda de cotización	TIREA en u$s	Duration	Capital residual		Intereses corridos	Valor técnico	Paridad	Tasa de cupón	Próximo servicio				Vencimiento
				Monto	%					Renta		Amortización		
2.059,00	pesos	6,59%	6,80x	100,00	100,00%	0,59	100,59	102,60%	6,875%	26-jul-2018	3,44	26-ene-2027	100,00	26-ene-2027

Tipo de cambio simulado: 19,95

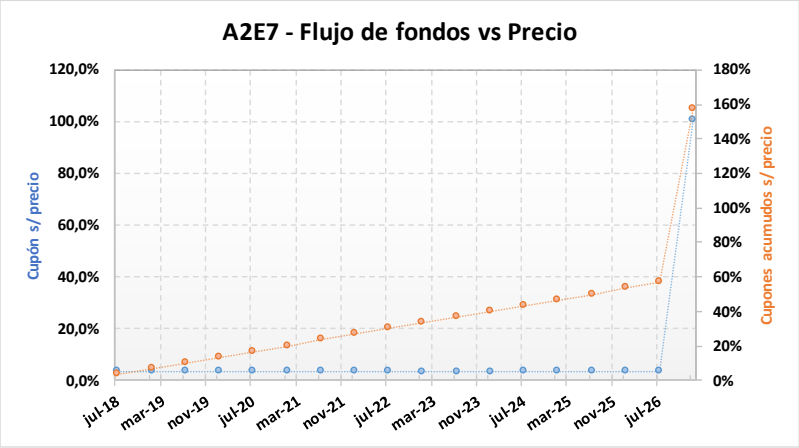

-A2E7- SENSIBILIDAD DE LA TIR		PRECIO EN PESOS SIMULADO										
		1.810	1.860	1.910	1.960	2.010	2.059,00	2.110	2.160	2.210	2.260	2.310
TIPO DE CAMBIO SIMULADO	19,45	8,24%	7,80%	7,37%	6,96%	6,57%	**6,19%**	5,81%	5,45%	5,10%	4,76%	4,44%
	19,50	8,28%	7,84%	7,41%	7,00%	6,61%	**6,23%**	5,85%	5,49%	5,14%	4,80%	4,47%
	19,55	8,32%	7,88%	7,45%	7,04%	6,65%	**6,27%**	5,89%	5,53%	5,18%	4,84%	4,51%
	19,60	8,36%	7,92%	7,49%	7,08%	6,69%	**6,31%**	5,93%	5,57%	5,22%	4,88%	4,55%
	19,65	8,40%	7,96%	7,53%	7,12%	6,73%	**6,35%**	5,97%	5,61%	5,26%	4,92%	4,59%
	19,70	8,44%	8,00%	7,58%	7,16%	6,77%	**6,39%**	6,01%	5,65%	5,30%	4,96%	4,63%
	19,75	8,49%	8,04%	7,62%	7,20%	6,81%	**6,43%**	6,05%	5,69%	5,34%	5,00%	4,67%
	19,80	8,53%	8,08%	7,66%	7,24%	6,85%	**6,47%**	6,09%	5,73%	5,37%	5,03%	4,70%
	19,85	8,57%	8,12%	7,70%	7,28%	6,89%	**6,51%**	6,13%	5,76%	5,41%	5,07%	4,74%
	19,90	8,61%	8,17%	7,74%	7,32%	6,93%	**6,55%**	6,17%	5,80%	5,45%	5,11%	4,78%
	19,95	**8,65%**	**8,21%**	**7,78%**	**7,36%**	**6,96%**	6,59%	**6,20%**	**5,84%**	**5,49%**	**5,15%**	**4,82%**
	20,00	8,69%	8,25%	7,82%	7,40%	7,00%	**6,63%**	6,24%	5,88%	5,53%	5,19%	4,86%
	20,05	8,73%	8,29%	7,86%	7,44%	7,04%	**6,66%**	6,28%	5,92%	5,57%	5,22%	4,89%
	20,10	8,77%	8,33%	7,90%	7,48%	7,08%	**6,70%**	6,32%	5,96%	5,61%	5,26%	4,93%
	20,15	8,81%	8,37%	7,94%	7,52%	7,12%	**6,74%**	6,36%	6,00%	5,64%	5,30%	4,97%
	20,20	8,85%	8,41%	7,98%	7,56%	7,16%	**6,78%**	6,40%	6,03%	5,68%	5,34%	5,01%
	20,25	8,89%	8,45%	8,02%	7,60%	7,20%	**6,82%**	6,44%	6,07%	5,72%	5,38%	5,04%
	20,30	8,94%	8,49%	8,06%	7,64%	7,24%	**6,86%**	6,48%	6,11%	5,76%	5,41%	5,08%
	20,35	8,98%	8,53%	8,10%	7,68%	7,28%	**6,90%**	6,51%	6,15%	5,80%	5,45%	5,12%
	20,40	9,02%	8,57%	8,14%	7,72%	7,32%	**6,94%**	6,55%	6,19%	5,83%	5,49%	5,16%
	20,45	9,06%	8,61%	8,18%	7,76%	7,36%	**6,98%**	6,59%	6,23%	5,87%	5,53%	5,19%

Disclaimer: Este reporte ha sido elaborado por Burplaza S.A. Considera que la información aquí contenida proviene de fuentes confiables. Su objetivo es brindar información y no representa una oferta de compra o venta de activos o instrumentos de ningún tipo. Todas las opiniones y estimaciones expresadas en este documento están sujetas a cambios sin previo aviso.

A2E8D – Bonar 2028 (Ley NY)

Precio del 23-feb-18	Moneda de cotización	TIREA en u$s	Duration	Capital residual		Intereses corridos	Valor técnico	Paridad	Tasa de cupón	Próximo servicio				Vencimiento
				Monto	%					Renta		Amortización		
95,00	u$s	6,79%	7,49x	100,00	100,00%	0,75	100,75	94,29%	5,875%	11-jul-2018	2,94	11-ene-2028	100,00	11-ene-2028

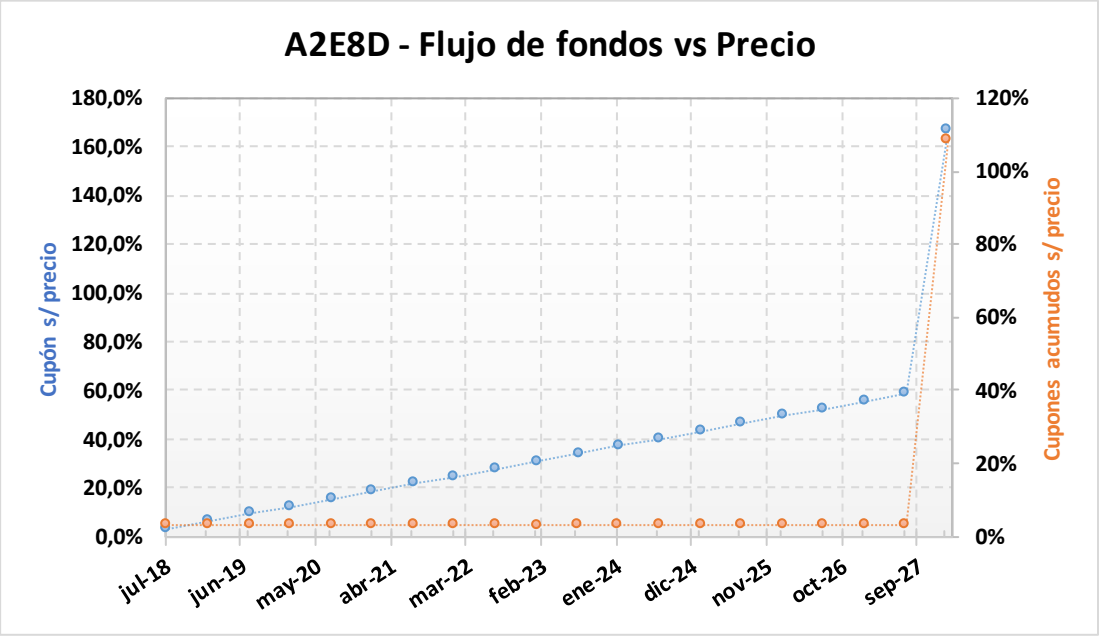

ANÁLISIS DE SENSIBILIDAD		
PRECIO	TIREA	DURATION
89,00	7,73%	7,40x
90,00	7,57%	7,42x
91,00	7,41%	7,43x
92,00	7,25%	7,45x
93,00	7,09%	7,46x
94,00	6,94%	7,48x
95,00	**6,79%**	**7,49x**
96,00	6,64%	7,51x
97,00	6,49%	7,52x
98,00	6,35%	7,54x
99,00	6,20%	7,55x
100,00	6,06%	7,57x
101,00	5,92%	7,58x

Disclaimer: Este reporte ha sido elaborado por Burplaza S.A. Considera que la información aquí contenida proviene de fuentes confiables. Su objetivo es brindar información y no representa una oferta de compra o venta de activos o instrumentos de ningún tipo. Todas las opiniones y estimaciones expresadas en este documento están sujetas a cambios sin previo aviso.

A2E8 – Bonar 2028 (Ley NY)

Precio del 23-feb-18	Moneda de cotización	TIREA en pesos	Duration	Capital residual		Intereses corridos	Valor técnico	Paridad	Tasa de cupón	Próximo servicio				Vencimiento
				Monto	%					Renta		Amortización		
1.909,00	pesos	6,68%	7,50x	100,00	100,00%	0,75	100,75	94,98%	5,875%	11-jul-2018	2,94	11-ene-2028	100,00	11-ene-2028

Tipo de cambio simulado: 19,95

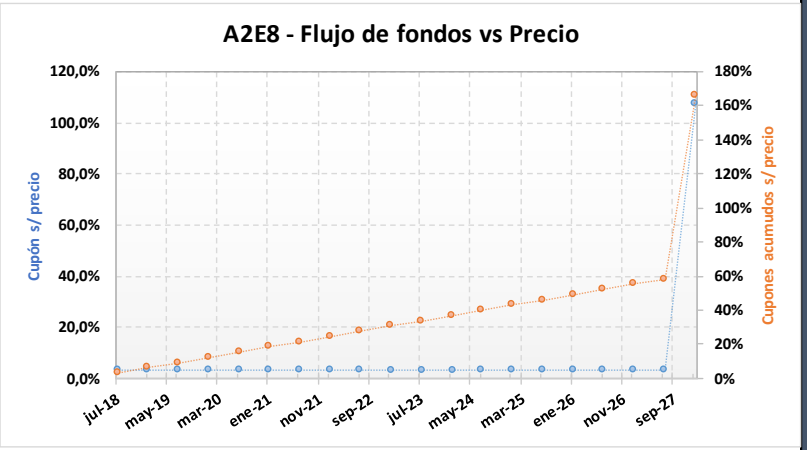

-A2E8- SENSIBILIDAD DE LA TIR		PRECIO EN PESOS SIMULADO										
		1.660	1.710	1.760	1.810	1.860	1.909,00	1.960	2.010	2.060	2.110	2.160
TIPO DE CAMBIO SIMULADO	19,45	8,34%	7,91%	7,49%	7,08%	6,69%	**6,33%**	5,96%	5,60%	5,26%	4,94%	4,62%
	19,50	8,38%	7,94%	7,52%	7,12%	6,73%	**6,36%**	5,99%	5,64%	5,30%	4,97%	4,65%
	19,55	8,42%	7,98%	7,56%	7,16%	6,77%	**6,40%**	6,03%	5,68%	5,34%	5,01%	4,69%
	19,60	8,46%	8,02%	7,60%	7,19%	6,80%	**6,43%**	6,06%	5,71%	5,37%	5,04%	4,72%
	19,65	8,49%	8,06%	7,63%	7,23%	6,84%	**6,47%**	6,10%	5,75%	5,41%	5,08%	4,76%
	19,70	8,53%	8,09%	7,67%	7,27%	6,88%	**6,51%**	6,13%	5,78%	5,44%	5,11%	4,79%
	19,75	8,57%	8,13%	7,71%	7,30%	6,91%	**6,54%**	6,17%	5,82%	5,48%	5,15%	4,82%
	19,80	8,61%	8,17%	7,75%	7,34%	6,95%	**6,58%**	6,21%	5,85%	5,51%	5,18%	4,86%
	19,85	8,64%	8,20%	7,78%	7,38%	6,98%	**6,61%**	6,24%	5,89%	5,55%	5,21%	4,89%
	19,90	8,68%	8,24%	7,82%	7,41%	7,02%	**6,65%**	6,28%	5,92%	5,58%	5,25%	4,93%
	19,95	**8,72%**	**8,28%**	**7,86%**	**7,45%**	**7,06%**	6,68%	**6,31%**	**5,96%**	**5,62%**	**5,28%**	**4,96%**
	20,00	8,76%	8,32%	7,89%	7,48%	7,09%	**6,72%**	6,35%	5,99%	5,65%	5,32%	5,00%
	20,05	8,79%	8,35%	7,93%	7,52%	7,13%	**6,76%**	6,38%	6,03%	5,69%	5,35%	5,03%
	20,10	8,83%	8,39%	7,97%	7,56%	7,16%	**6,79%**	6,42%	6,06%	5,72%	5,39%	5,07%
	20,15	8,87%	8,43%	8,00%	7,59%	7,20%	**6,83%**	6,45%	6,10%	5,75%	5,42%	5,10%
	20,20	8,90%	8,46%	8,04%	7,63%	7,24%	**6,86%**	6,49%	6,13%	5,79%	5,46%	5,13%
	20,25	8,94%	8,50%	8,07%	7,66%	7,27%	**6,90%**	6,52%	6,17%	5,82%	5,49%	5,17%
	20,30	8,98%	8,54%	8,11%	7,70%	7,31%	**6,93%**	6,56%	6,20%	5,86%	5,52%	5,20%
	20,35	9,01%	8,57%	8,15%	7,74%	7,34%	**6,97%**	6,59%	6,24%	5,89%	5,56%	5,23%
	20,40	9,05%	8,61%	8,18%	7,77%	7,38%	**7,00%**	6,63%	6,27%	5,93%	5,59%	5,27%
	20,45	9,09%	8,64%	8,22%	7,81%	7,41%	**7,04%**	6,66%	6,31%	5,96%	5,63%	5,30%

Disclaimer: Este reporte ha sido elaborado por Burplaza S.A. Considera que la información aquí contenida proviene de fuentes confiables. Su objetivo es brindar información y no representa una oferta de compra o venta de activos o instrumentos de ningún tipo. Todas las opiniones y estimaciones expresadas en este documento están sujetas a cambios sin previo aviso.

PARA – Bono Par en dólares (ley argentina)

Precio del 23-feb-18	Moneda de cotización	TIREA en u$s	Duration	Capital residual		Intereses corridos	Valor técnico	Paridad	Tasa de cupón	Próximo servicio				Vencimiento
				Monto	%					Renta		Amortización		
1.346,00	pesos	7,68%	11,18x	100,00	100,00%	1,02	101,02	66,79%	2,500%	31-mar-2018	1,25	30-sep-2029	5,00	31-dic-2038

Tipo de cambio simulado: 19,95

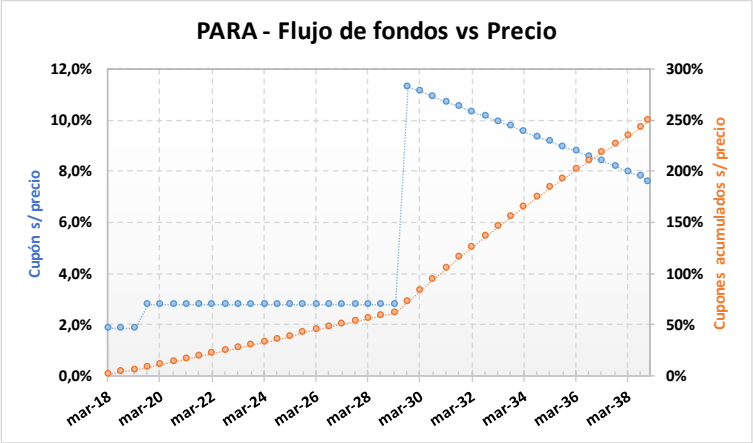

- PARA - SENSIBILIDAD DE LA TIR		PRECIO EN PESOS SIMULADO										
		1.220	1.245	1.270	1.295	1.320	1.346,00	1.370	1.395	1.420	1.445	1.470
TIPO DE CAMBIO SIMULADO	19,45	8,40%	8,20%	8,00%	7,81%	7,63%	**7,44%**	7,27%	7,10%	6,94%	6,77%	6,61%
	19,50	8,42%	8,22%	8,03%	7,84%	7,65%	**7,47%**	7,30%	7,13%	6,96%	6,80%	6,64%
	19,55	8,45%	8,25%	8,05%	7,86%	7,68%	**7,49%**	7,32%	7,15%	6,98%	6,82%	6,66%
	19,60	8,47%	8,27%	8,08%	7,89%	7,70%	**7,51%**	7,35%	7,17%	7,01%	6,84%	6,68%
	19,65	8,50%	8,30%	8,10%	7,91%	7,73%	**7,54%**	7,37%	7,20%	7,03%	6,87%	6,71%
	19,70	8,52%	8,32%	8,13%	7,94%	7,75%	**7,56%**	7,39%	7,22%	7,06%	6,89%	6,73%
	19,75	8,55%	8,35%	8,15%	7,96%	7,78%	**7,59%**	7,42%	7,25%	7,08%	6,92%	6,76%
	19,80	8,57%	8,37%	8,18%	7,99%	7,80%	**7,61%**	7,44%	7,27%	7,10%	6,94%	6,78%
	19,85	8,60%	8,40%	8,20%	8,01%	7,82%	**7,64%**	7,47%	7,29%	7,13%	6,96%	6,80%
	19,90	8,62%	8,42%	8,23%	8,03%	7,85%	**7,66%**	7,49%	7,32%	7,15%	6,99%	6,83%
	19,95	**8,65%**	**8,45%**	**8,25%**	**8,06%**	**7,87%**	7,68%	**7,51%**	**7,34%**	**7,17%**	**7,01%**	**6,85%**
	20,00	8,67%	8,47%	8,28%	8,08%	7,90%	**7,71%**	7,54%	7,37%	7,20%	7,03%	6,87%
	20,05	8,70%	8,50%	8,30%	8,11%	7,92%	**7,73%**	7,56%	7,39%	7,22%	7,06%	6,90%
	20,10	8,72%	8,52%	8,32%	8,13%	7,95%	**7,76%**	7,59%	7,41%	7,24%	7,08%	6,92%
	20,15	8,75%	8,55%	8,35%	8,16%	7,97%	**7,78%**	7,61%	7,44%	7,27%	7,10%	6,94%
	20,20	8,77%	8,57%	8,37%	8,18%	7,99%	**7,80%**	7,63%	7,46%	7,29%	7,13%	6,97%
	20,25	8,80%	8,60%	8,40%	8,21%	8,02%	**7,83%**	7,66%	7,48%	7,32%	7,15%	6,99%
	20,30	8,82%	8,62%	8,42%	8,23%	8,04%	**7,85%**	7,68%	7,51%	7,34%	7,17%	7,01%
	20,35	8,85%	8,64%	8,45%	8,25%	8,07%	**7,88%**	7,71%	7,53%	7,36%	7,20%	7,03%
	20,40	8,87%	8,67%	8,47%	8,28%	8,09%	**7,90%**	7,73%	7,56%	7,39%	7,22%	7,06%
	20,45	8,90%	8,69%	8,50%	8,30%	8,11%	**7,92%**	7,75%	7,58%	7,41%	7,24%	7,08%

Disclaimer: Este reporte ha sido elaborado por Burplaza S.A. Considera que la información aquí contenida proviene de fuentes confiables. Su objetivo es brindar información y no representa una oferta de compra o venta de activos o instrumentos de ningún tipo. Todas las opiniones y estimaciones expresadas en este documento están sujetas a cambios sin previo aviso.

PARAD – Bono Par en dólares (ley argentina)

Precio del 23-feb-18	Moneda de cotización	TIREA en u$s	Duration	Capital residual		Intereses corridos	Valor técnico	Paridad	Tasa de cupón	Próximo servicio				Vencimiento
				Monto	%					Renta		Amortización		
67,90	u$s	7,62%	11,20x	100,00	100,00%	1,02	101,02	67,21%	2,500%	31-mar-2018	1,25	30-sep-2029	5,00	31-dic-2038

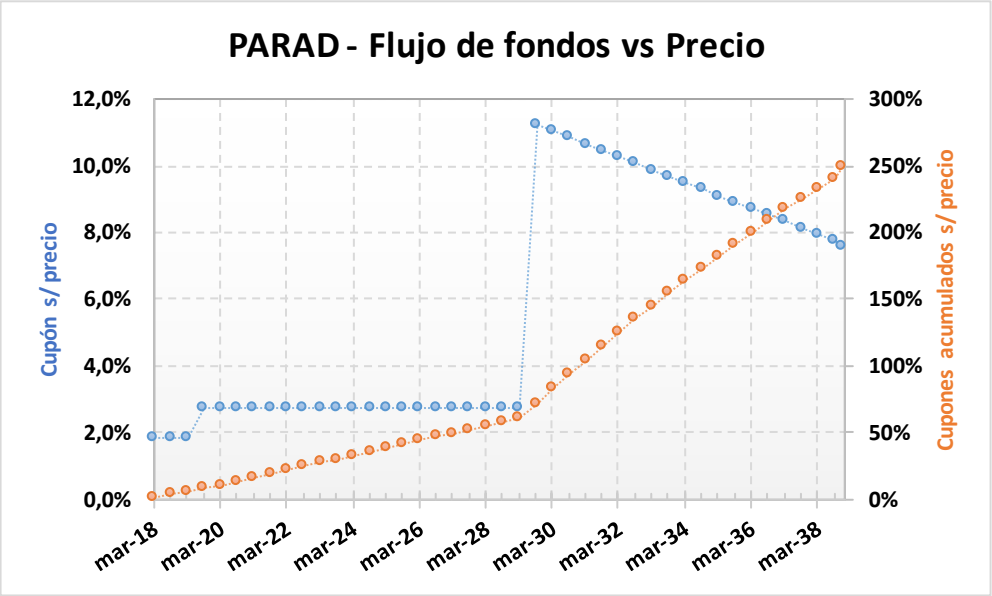

ANÁLISIS DE SENSIBILIDAD		
PRECIO	TIREA	DURATION
64,90	8,06%	11,06x
65,40	7,99%	11,08x
65,90	7,91%	11,11x
66,40	7,84%	11,13x
66,90	7,77%	11,15x
67,40	7,69%	11,18x
67,90	**7,62%**	**11,20x**
68,40	7,55%	11,22x
68,90	7,48%	11,24x
69,40	7,41%	11,27x
69,90	7,35%	11,29x
70,40	7,28%	11,31x
70,90	7,21%	11,33x

Disclaimer: Este reporte ha sido elaborado por Burplaza S.A. Considera que la información aquí contenida proviene de fuentes confiables. Su objetivo es brindar información y no representa una oferta de compra o venta de activos o instrumentos de ningún tipo. Todas las opiniones y estimaciones expresadas en este documento están sujetas a cambios sin previo aviso.

PARYD – Bono Par en dólares (ley NY)

Precio del 23-feb-18	Moneda de cotización	TIREA en u$s	Duration	Capital residual		Intereses corridos	Valor técnico	Paridad	Tasa de cupón	Próximo servicio				Vencimiento
				Monto	%					Renta		Amortización		
67,75	u$s	7,64%	11,19x	100,00	100,00%	1,02	101,02	67,07%	2,500%	31-mar-2018	1,25	30-sep-2029	5,00	31-dic-2038

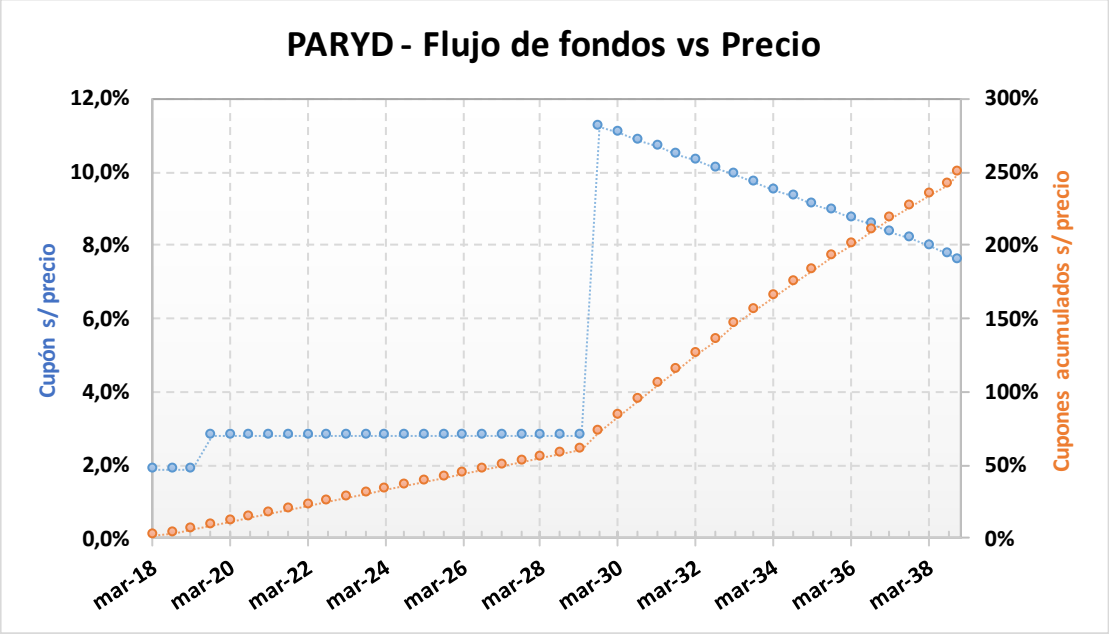

ANÁLISIS DE SENSIBILIDAD		
PRECIO	TIREA	DURATION
64,75	8,08%	11,05x
65,25	8,01%	11,08x
65,75	7,93%	11,10x
66,25	7,86%	11,12x
66,75	7,79%	11,15x
67,25	7,72%	11,17x
67,75	**7,64%**	**11,19x**
68,25	7,57%	11,22x
68,75	7,50%	11,24x
69,25	7,43%	11,26x
69,75	7,37%	11,28x
70,25	7,30%	11,30x
70,75	7,23%	11,33x

Disclaimer: Este reporte ha sido elaborado por Burplaza S.A. Considera que la información aquí contenida proviene de fuentes confiables. Su objetivo es brindar información y no representa una oferta de compra o venta de activos o instrumentos de ningún tipo. Todas las opiniones y estimaciones expresadas en este documento están sujetas a cambios sin previo aviso.

AA46D – Bono internacional de la Rep. Arg. en u$s 7.625% - 2046

Precio del 23-feb-18	Moneda de cotización	TIREA en u$s	Duration	Capital residual		Intereses corridos	Valor técnico	Paridad	Tasa de cupón	Próximo servicio				Vencimiento
				Monto	%					Renta		Amortización		
102,45	u$s	7,78%	11,64x	100,00	100,00%	2,65	102,65	99,81%	7,625%	22-abr-2018	3,81	22-abr-2046	100,00	22-abr-2046

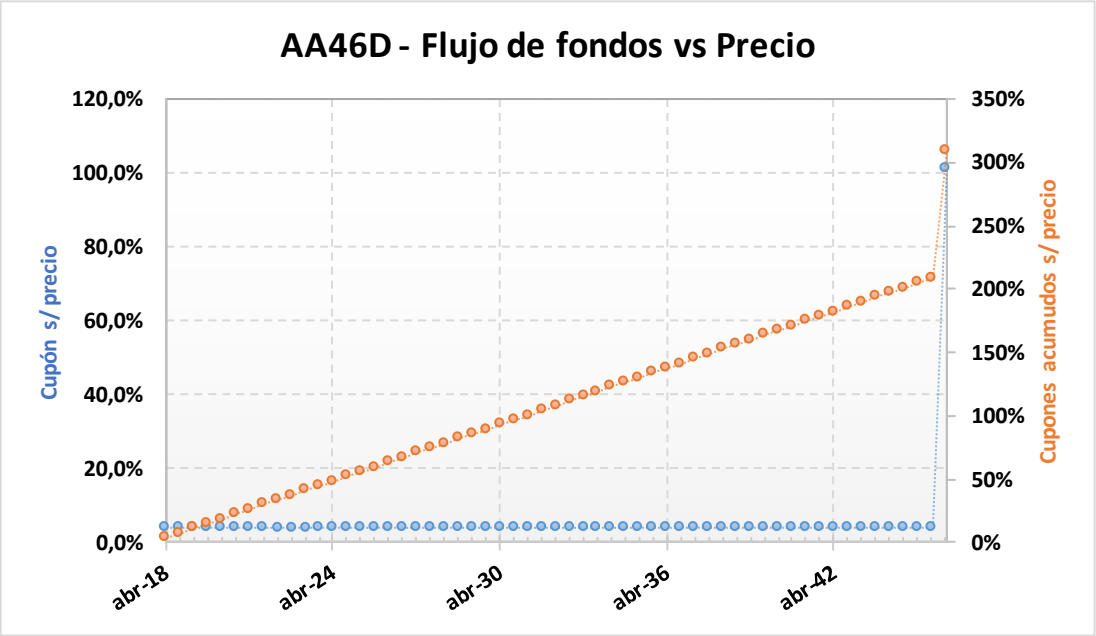

ANÁLISIS DE SENSIBILIDAD		
PRECIO	TIREA	DURATION
96,45	8,36%	11,20x
97,45	8,26%	11,28x
98,45	8,16%	11,35x
99,45	8,06%	11,43x
100,45	7,97%	11,50x
101,45	7,88%	11,57x
102,45	**7,78%**	**11,64x**
103,45	7,69%	11,71x
104,45	7,61%	11,78x
105,45	7,52%	11,85x
106,45	7,43%	11,92x
107,45	7,35%	11,99x
108,45	7,27%	12,06x

Disclaimer: Este reporte ha sido elaborado por Burplaza S.A. Considera que la información aquí contenida proviene de fuentes confiables. Su objetivo es brindar información y no representa una oferta de compra o venta de activos o instrumentos de ningún tipo. Todas las opiniones y estimaciones expresadas en este documento están sujetas a cambios sin previo aviso.

AA46 – Bono internacional de la Rep. Arg. en u$s 7.625% - 2046

Precio del 23-feb-18	Moneda de cotización	TIREA en u$s	Duration	Capital residual		Intereses corridos	Valor técnico	Paridad	Tasa de cupón	Próximo servicio				Vencimiento
				Monto	%					Renta		Amortización		
2.043,87	pesos	7,78%	11,64x	100,00	100,00%	2,65	102,65	99,81%	7,625%	22-abr-2018	3,81	22-abr-2046	100,00	22-abr-2046

Tipo de cambio simulado: 19,95

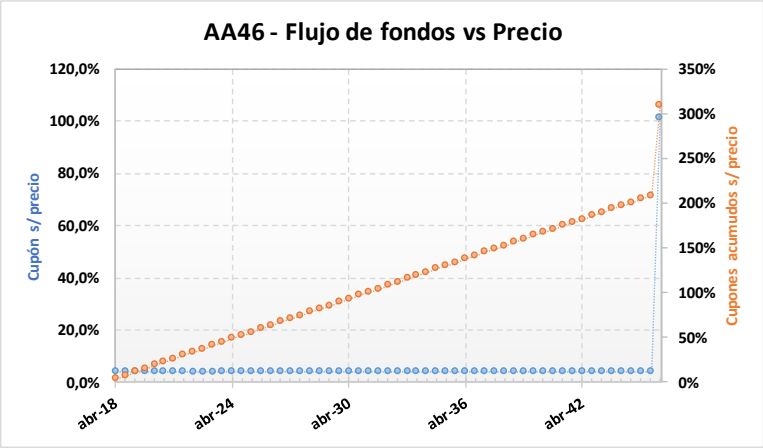

- AA46- SENSIBILIDAD DE LA TIR		PRECIO EN PESOS SIMULADO										
		1.795	1.845	1.895	1.945	1.995	2.043,87	2.095	2.145	2.195	2.245	2.295
TIPO DE CAMBIO SIMULADO	19,45	8,79%	8,52%	8,26%	8,01%	7,77%	**7,55%**	7,33%	7,12%	6,92%	6,72%	6,54%
	19,50	8,81%	8,54%	8,28%	8,03%	7,80%	**7,57%**	7,35%	7,14%	6,94%	6,75%	6,56%
	19,55	8,84%	8,57%	8,31%	8,06%	7,82%	**7,60%**	7,37%	7,16%	6,96%	6,77%	6,58%
	19,60	8,87%	8,59%	8,33%	8,08%	7,84%	**7,62%**	7,40%	7,19%	6,98%	6,79%	6,60%
	19,65	8,89%	8,62%	8,36%	8,11%	7,87%	**7,64%**	7,42%	7,21%	7,01%	6,81%	6,62%
	19,70	8,92%	8,64%	8,38%	8,13%	7,89%	**7,67%**	7,44%	7,23%	7,03%	6,83%	6,65%
	19,75	8,94%	8,67%	8,41%	8,16%	7,92%	**7,69%**	7,47%	7,25%	7,05%	6,86%	6,67%
	19,80	8,97%	8,69%	8,43%	8,18%	7,94%	**7,71%**	7,49%	7,28%	7,07%	6,88%	6,69%
	19,85	8,99%	8,72%	8,45%	8,20%	7,96%	**7,74%**	7,51%	7,30%	7,10%	6,90%	6,71%
	19,90	9,02%	8,74%	8,48%	8,23%	7,99%	**7,76%**	7,53%	7,32%	7,12%	6,92%	6,73%
	19,95	**9,05%**	**8,77%**	**8,50%**	**8,25%**	**8,01%**	**7,78%**	**7,56%**	**7,34%**	**7,14%**	**6,94%**	**6,75%**
	20,00	9,07%	8,79%	8,53%	8,28%	8,03%	**7,81%**	7,58%	7,37%	7,16%	6,96%	6,77%
	20,05	9,10%	8,82%	8,55%	8,30%	8,06%	**7,83%**	7,60%	7,39%	7,18%	6,99%	6,80%
	20,10	9,12%	8,84%	8,58%	8,32%	8,08%	**7,85%**	7,63%	7,41%	7,21%	7,01%	6,82%
	20,15	9,15%	8,87%	8,60%	8,35%	8,10%	**7,88%**	7,65%	7,43%	7,23%	7,03%	6,84%
	20,20	9,17%	8,89%	8,63%	8,37%	8,13%	**7,90%**	7,67%	7,46%	7,25%	7,05%	6,86%
	20,25	9,20%	8,92%	8,65%	8,40%	8,15%	**7,92%**	7,69%	7,48%	7,27%	7,07%	6,88%
	20,30	9,22%	8,94%	8,68%	8,42%	8,18%	**7,95%**	7,72%	7,50%	7,29%	7,09%	6,90%
	20,35	9,25%	8,97%	8,70%	8,44%	8,20%	**7,97%**	7,74%	7,52%	7,32%	7,12%	6,92%
	20,40	9,28%	8,99%	8,72%	8,47%	8,22%	**7,99%**	7,76%	7,55%	7,34%	7,14%	6,95%
	20,45	9,30%	9,02%	8,75%	8,49%	8,25%	**8,02%**	7,78%	7,57%	7,36%	7,16%	6,97%

Disclaimer: Este reporte ha sido elaborado por Burplaza S.A. Considera que la información aquí contenida proviene de fuentes confiables. Su objetivo es brindar información y no representa una oferta de compra o venta de activos o instrumentos de ningún tipo. Todas las opiniones y estimaciones expresadas en este documento están sujetas a cambios sin previo aviso.

AE48D – Bonar 2048 (Ley NY)

Precio del 23-feb-18	Moneda de cotización	TIREA en u$s	Duration	Capital residual		Intereses corridos	Valor técnico	Paridad	Tasa de cupón	Próximo servicio				Vencimiento
				Monto	%					Renta		Amortización		
92,73	u$s	7,71%	12,31x	100,00	100,00%	0,88	100,88	91,92%	6,875%	11-jul-2018	3,44	11-ene-2048	100,00	11-ene-2048

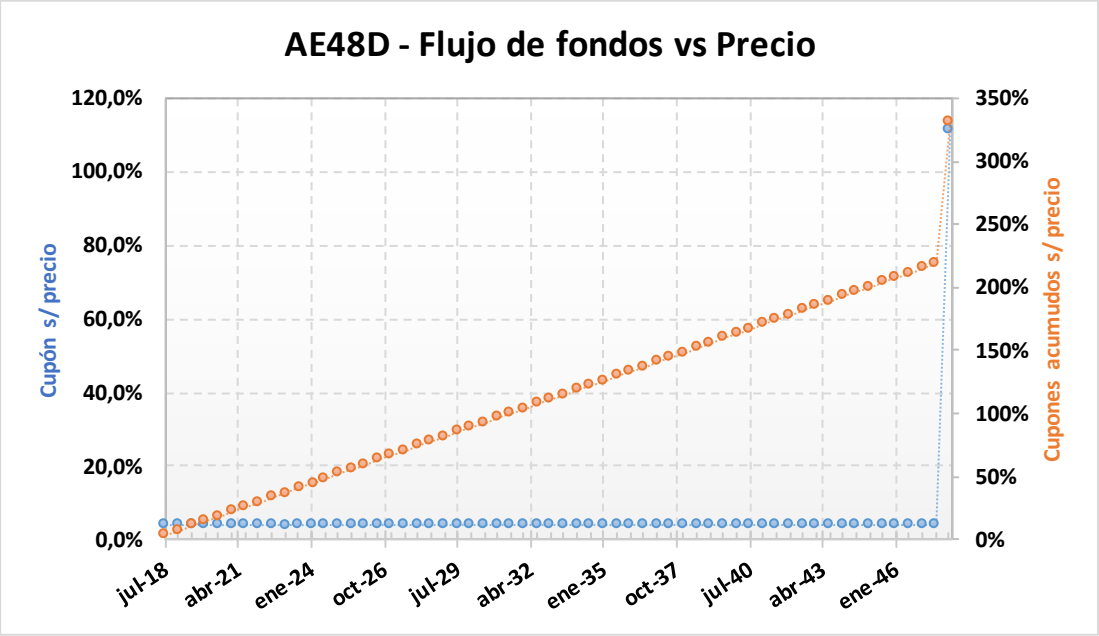

ANÁLISIS DE SENSIBILIDAD		
PRECIO	TIREA	DURATION
86,73	8,31%	11,79x
87,73	8,20%	11,88x
88,73	8,10%	11,97x
89,73	8,00%	12,05x
90,73	7,90%	12,14x
91,73	7,80%	12,22x
92,73	**7,71%**	**12,31x**
93,73	7,61%	12,39x
94,73	7,52%	12,47x
95,73	7,43%	12,55x
96,73	7,34%	12,63x
97,73	7,25%	12,70x
98,73	7,17%	12,78x

Disclaimer: Este reporte ha sido elaborado por Burplaza S.A. Considera que la información aquí contenida proviene de fuentes confiables. Su objetivo es brindar información y no representa una oferta de compra o venta de activos o instrumentos de ningún tipo. Todas las opiniones y estimaciones expresadas en este documento están sujetas a cambios sin previo aviso.

AE48 – Bonar 2048 (Ley NY)

Precio del 23-feb-18	Moneda de cotización	TIREA en pesos	Duration	Capital residual		Intereses corridos	Valor técnico	Paridad	Tasa de cupón	Próximo servicio				Vencimiento
				Monto	%					Renta		Amortización		
1.850,00	pesos	7,71%	12,31x	100,00	100,00%	0,88	100,88	91,92%	6,875%	11-jul-2018	3,44	11-ene-2048	100,00	11-ene-2048

Tipo de cambio simulado: 19,95

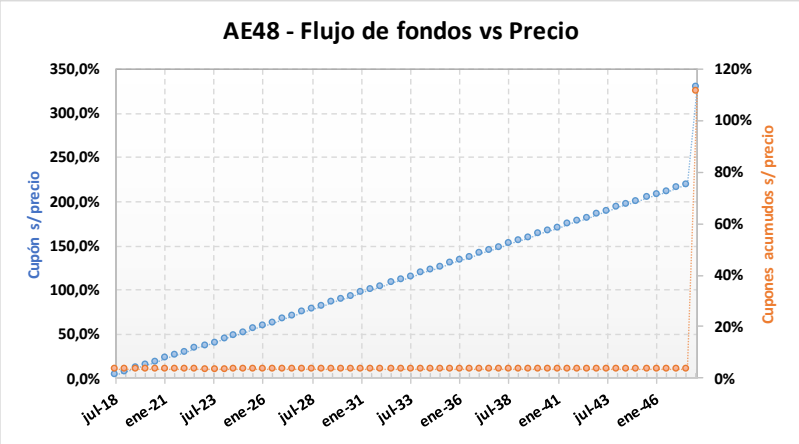

-AE48- SENSIBILIDAD DE LA TIR		PRECIO EN PESOS SIMULADO										
		1.600	1.650	1.700	1.750	1.800	1.850,00	1.900	1.950	2.000	2.050	2.100
TIPO DE CAMBIO SIMULADO	19,45	8,80%	8,51%	8,23%	7,97%	7,72%	**7,48%**	7,26%	7,04%	6,83%	6,63%	6,44%
	19,50	8,82%	8,53%	8,26%	8,00%	7,75%	**7,51%**	7,28%	7,06%	6,85%	6,65%	6,46%
	19,55	8,85%	8,56%	8,28%	8,02%	7,77%	**7,53%**	7,30%	7,08%	6,87%	6,67%	6,48%
	19,60	8,87%	8,58%	8,30%	8,04%	7,79%	**7,55%**	7,32%	7,10%	6,89%	6,69%	6,50%
	19,65	8,90%	8,61%	8,33%	8,06%	7,81%	**7,57%**	7,34%	7,13%	6,92%	6,71%	6,52%
	19,70	8,92%	8,63%	8,35%	8,09%	7,84%	**7,60%**	7,37%	7,15%	6,94%	6,73%	6,54%
	19,75	8,95%	8,65%	8,37%	8,11%	7,86%	**7,62%**	7,39%	7,17%	6,96%	6,76%	6,56%
	19,80	8,97%	8,68%	8,40%	8,13%	7,88%	**7,64%**	7,41%	7,19%	6,98%	6,78%	6,58%
	19,85	9,00%	8,70%	8,42%	8,16%	7,90%	**7,66%**	7,43%	7,21%	7,00%	6,80%	6,60%
	19,90	9,02%	8,73%	8,44%	8,18%	7,92%	**7,68%**	7,45%	7,23%	7,02%	6,82%	6,62%
	19,95	**9,05%**	**8,75%**	**8,47%**	**8,20%**	**7,95%**	7,71%	**7,47%**	**7,25%**	**7,04%**	**6,84%**	**6,64%**
	20,00	9,07%	8,77%	8,49%	8,22%	7,97%	**7,73%**	7,50%	7,27%	7,06%	6,86%	6,66%
	20,05	9,09%	8,80%	8,51%	8,25%	7,99%	**7,75%**	7,52%	7,29%	7,08%	6,88%	6,68%
	20,10	9,12%	8,82%	8,54%	8,27%	8,01%	**7,77%**	7,54%	7,32%	7,10%	6,90%	6,70%
	20,15	9,14%	8,84%	8,56%	8,29%	8,04%	**7,79%**	7,56%	7,34%	7,12%	6,92%	6,72%
	20,20	9,17%	8,87%	8,58%	8,32%	8,06%	**7,81%**	7,58%	7,36%	7,14%	6,94%	6,74%
	20,25	9,19%	8,89%	8,61%	8,34%	8,08%	**7,84%**	7,60%	7,38%	7,17%	6,96%	6,76%
	20,30	9,22%	8,92%	8,63%	8,36%	8,10%	**7,86%**	7,62%	7,40%	7,19%	6,98%	6,78%
	20,35	9,24%	8,94%	8,65%	8,38%	8,13%	**7,88%**	7,65%	7,42%	7,21%	7,00%	6,80%
	20,40	9,26%	8,96%	8,68%	8,41%	8,15%	**7,90%**	7,67%	7,44%	7,23%	7,02%	6,82%
	20,45	9,29%	8,99%	8,70%	8,43%	8,17%	**7,92%**	7,69%	7,46%	7,25%	7,04%	6,84%

Disclaimer: Este reporte ha sido elaborado por Burplaza S.A. Considera que la información aquí contenida proviene de fuentes confiables. Su objetivo es brindar información y no representa una oferta de compra o venta de activos o instrumentos de ningún tipo. Todas las opiniones y estimaciones expresadas en este documento están sujetas a cambios sin previo aviso.

AC17D – Bonar 2117 (Ley NY)

Precio del 23-feb-18	Moneda de cotización	TIREA en u$s	Duration	Capital residual		Intereses corridos	Valor técnico	Paridad	Tasa de cupón	Próximo servicio				Vencimiento
				Monto	%					Renta		Amortización		
94,75	u$s	7,75%	12,50x	100,00	100,00%	1,17	101,17	93,66%	7,125%	28-jun-2018	3,56	28-jun-2117	100,00	28-jun-2117

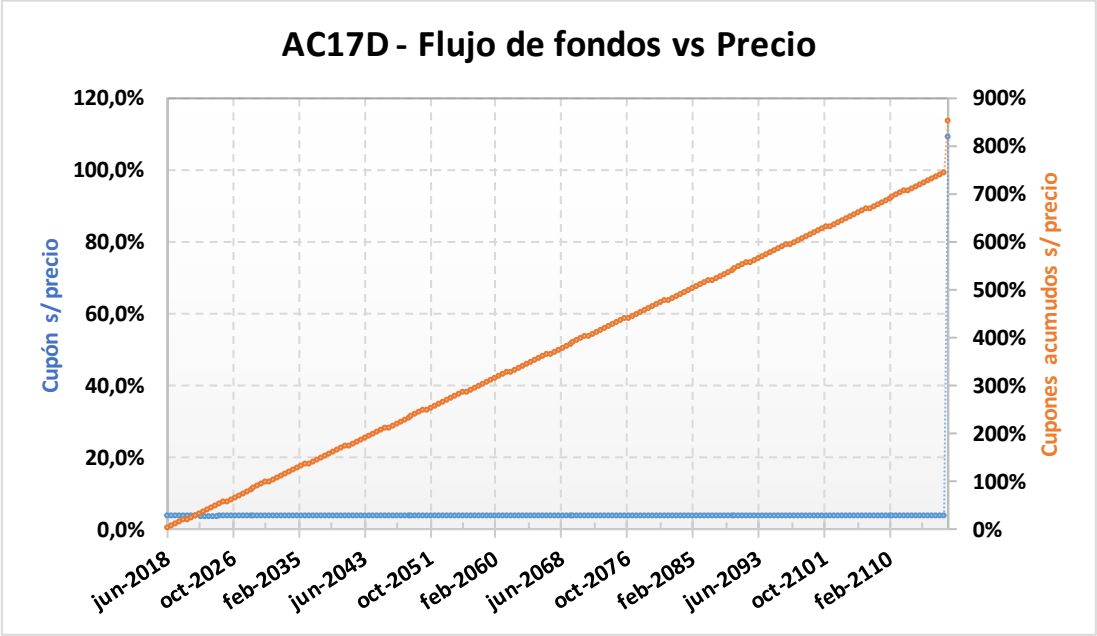

ANÁLISIS DE SENSIBILIDAD		
PRECIO	TIREA	DURATION
88,75	8,30%	12,63x
89,75	8,20%	12,77x
90,75	8,11%	12,91x
91,75	8,02%	13,05x
92,75	7,93%	13,19x
93,75	7,84%	13,33x
94,75	**7,75%**	**13,47x**
95,75	7,67%	13,61x
96,75	7,59%	13,75x
97,75	7,51%	13,89x
98,75	7,43%	14,03x
99,75	7,35%	14,16x
100,75	7,28%	14,30x

Disclaimer: Este reporte ha sido elaborado por Burplaza S.A. Considera que la información aquí contenida proviene de fuentes confiables. Su objetivo es brindar información y no representa una oferta de compra o venta de activos o instrumentos de ningún tipo. Todas las opiniones y estimaciones expresadas en este documento están sujetas a cambios sin previo aviso.

AC17 – Bonar 2117 (Ley NY)

Precio del 23-feb-18	Moneda de cotización	TIREA en pesos	Duration	Capital residual		Intereses corridos	Valor técnico	Paridad	Tasa de cupón	Próximo servicio				Vencimiento
				Monto	%					Renta		Amortización		
1.893,00	pesos	7,74%	13,49x	100,00	100,00%	1,17	101,17	93,79%	7,125%	28-jun-2018	3,56	28-jun-2117	100,00	28-jun-2117

Tipo de cambio simulado: 19,95

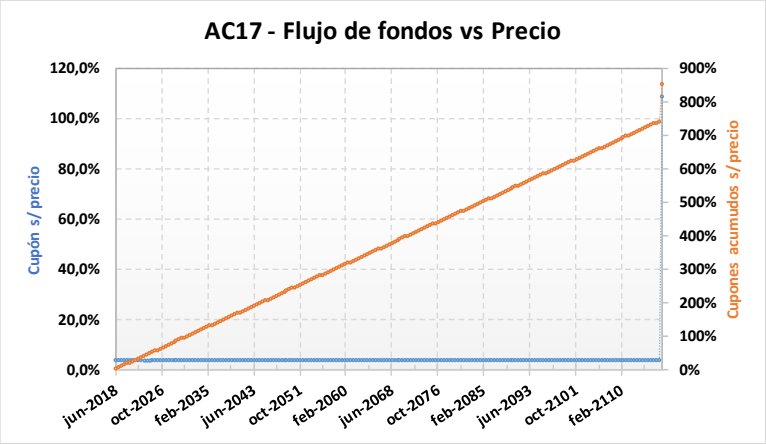

- AC17- SENSIBILIDAD DE LA TIR		PRECIO EN PESOS SIMULADO										
		1.845	1.855	1.865	1.875	1.885	1.893,00	1.905	1.915	1.925	1.935	1.945
TIPO DE CAMBIO SIMULADO	19,45	7,75%	7,70%	7,66%	7,62%	7,58%	**7,54%**	7,49%	7,45%	7,41%	7,37%	7,34%
	19,50	7,77%	7,72%	7,68%	7,64%	7,60%	**7,56%**	7,51%	7,47%	7,43%	7,39%	7,35%
	19,55	7,79%	7,74%	7,70%	7,66%	7,62%	**7,58%**	7,53%	7,49%	7,45%	7,41%	7,37%
	19,60	7,81%	7,76%	7,72%	7,68%	7,64%	**7,60%**	7,55%	7,51%	7,47%	7,43%	7,39%
	19,65	7,83%	7,78%	7,74%	7,70%	7,66%	**7,62%**	7,57%	7,53%	7,49%	7,45%	7,41%
	19,70	7,85%	7,80%	7,76%	7,72%	7,68%	**7,64%**	7,59%	7,55%	7,51%	7,47%	7,43%
	19,75	7,87%	7,82%	7,78%	7,74%	7,70%	**7,66%**	7,61%	7,57%	7,53%	7,49%	7,45%
	19,80	7,89%	7,85%	7,80%	7,76%	7,72%	**7,68%**	7,63%	7,59%	7,55%	7,51%	7,47%
	19,85	7,91%	7,87%	7,82%	7,78%	7,74%	**7,70%**	7,65%	7,61%	7,57%	7,53%	7,49%
	19,90	7,93%	7,89%	7,84%	7,80%	7,76%	**7,72%**	7,67%	7,63%	7,59%	7,55%	7,51%
	19,95	**7,95%**	**7,91%**	**7,86%**	**7,82%**	**7,78%**	7,74%	**7,69%**	**7,65%**	**7,61%**	**7,57%**	**7,53%**
	20,00	7,97%	7,93%	7,88%	7,84%	7,80%	**7,76%**	7,71%	7,67%	7,63%	7,59%	7,55%
	20,05	7,99%	7,95%	7,90%	7,86%	7,82%	**7,78%**	7,73%	7,69%	7,65%	7,61%	7,57%
	20,10	8,01%	7,97%	7,92%	7,88%	7,84%	**7,80%**	7,75%	7,71%	7,67%	7,63%	7,59%
	20,15	8,03%	7,99%	7,94%	7,90%	7,86%	**7,82%**	7,77%	7,73%	7,69%	7,65%	7,61%
	20,20	8,05%	8,01%	7,96%	7,92%	7,88%	**7,84%**	7,79%	7,75%	7,71%	7,67%	7,63%
	20,25	8,07%	8,03%	7,99%	7,94%	7,90%	**7,86%**	7,81%	7,77%	7,73%	7,69%	7,65%
	20,30	8,10%	8,05%	8,01%	7,96%	7,92%	**7,88%**	7,83%	7,79%	7,75%	7,71%	7,67%
	20,35	8,12%	8,07%	8,03%	7,98%	7,94%	**7,90%**	7,85%	7,81%	7,77%	7,73%	7,69%
	20,40	8,14%	8,09%	8,05%	8,00%	7,96%	**7,92%**	7,87%	7,83%	7,79%	7,75%	7,70%
	20,45	8,16%	8,11%	8,07%	8,02%	7,98%	**7,94%**	7,89%	7,85%	7,81%	7,77%	7,72%

Disclaimer: Este reporte ha sido elaborado por Burplaza S.A. Considera que la información aquí contenida proviene de fuentes confiables. Su objetivo es brindar información y no representa una oferta de compra o venta de activos o instrumentos de ningún tipo. Todas las opiniones y estimaciones expresadas en este documento están sujetas a cambios sin previo aviso.

AM18 – Bono de la Nación Argentina vinculado al dólar 2,40%

Precio del 23-feb-18	Moneda de cotización	TIREA en u$s	Duration	Capital residual		Intereses corridos	Valor técnico	Paridad	Tasa de cupón	Próximo servicio				Vencimiento
				Monto	%					Renta		Amortización		
2.000,00	pesos	19,85%	0,1x	100,00	100,00%	1,06	101,06	99,20%	2,40%	18-mar-2018	1,200	18-mar-2018	100,00	18-mar-2018

Dólar implícito en el precio: 19,79

- AM18 - SENSIBILIDAD DE LA TIR		PRECIO EN PESOS SIMULADO										
		1.995	1.996	1.997	1.998	1.999	2.000,00	2.001	2.002	2.003	2.004	2.005
TIPO DE CAMBIO SIMULADO	19,45	-22,78%	-23,52%	-24,25%	-24,97%	-25,69%	**-26,40%**	-27,10%	-27,80%	-28,49%	-29,17%	-29,85%
	19,50	-18,87%	-19,65%	-20,42%	-21,18%	-21,93%	**-22,68%**	-23,42%	-24,15%	-24,87%	-25,59%	-26,30%
	19,55	-14,78%	-15,60%	-16,40%	-17,20%	-18,00%	**-18,78%**	-19,56%	-20,33%	-21,09%	-21,84%	-22,58%
	19,60	-10,49%	-11,35%	-12,20%	-13,04%	-13,87%	**-14,70%**	-15,51%	-16,32%	-17,12%	-17,91%	-18,69%
	19,65	-6,00%	-6,90%	-7,80%	-8,68%	-9,55%	**-10,42%**	-11,27%	-12,12%	-12,96%	-13,79%	-14,61%
	19,70	-1,30%	-2,25%	-3,18%	-4,11%	-5,03%	**-5,94%**	-6,83%	-7,72%	-8,61%	-9,48%	-10,34%
	19,75	3,62%	2,63%	1,65%	0,68%	-0,29%	**-1,24%**	-2,19%	-3,12%	-4,04%	-4,96%	-5,87%
	19,80	8,78%	7,74%	6,71%	5,69%	4,67%	**3,67%**	2,68%	1,70%	0,73%	-0,23%	-1,18%
	19,85	14,18%	13,09%	12,00%	10,93%	9,87%	**8,82%**	7,78%	6,75%	5,73%	4,72%	3,72%
	19,90	19,84%	18,69%	17,55%	16,43%	15,31%	**14,21%**	13,12%	12,04%	10,97%	9,91%	8,86%
	19,95	**25,75%**	**24,55%**	**23,36%**	**22,18%**	**21,01%**	19,85%	**18,70%**	**17,57%**	**16,45%**	**15,34%**	**14,24%**
	20,00	31,95%	30,68%	29,43%	28,19%	26,97%	**25,75%**	24,55%	23,36%	22,18%	21,02%	19,86%
	20,05	38,43%	37,11%	35,79%	34,49%	33,21%	**31,93%**	30,67%	29,42%	28,19%	26,96%	25,75%
	20,10	45,22%	43,82%	42,45%	41,08%	39,73%	**38,40%**	37,08%	35,77%	34,47%	33,19%	31,92%
	20,15	52,32%	50,86%	49,41%	47,98%	46,57%	**45,16%**	43,78%	42,40%	41,04%	39,70%	38,37%
	20,20	59,74%	58,21%	56,70%	55,20%	53,71%	**52,24%**	50,79%	49,35%	47,92%	46,51%	45,11%
	20,25	67,51%	65,91%	64,32%	62,75%	61,19%	**59,65%**	58,12%	56,61%	55,12%	53,64%	52,17%
	20,30	75,64%	73,96%	72,29%	70,64%	69,01%	**67,39%**	65,79%	64,21%	62,64%	61,09%	59,55%
	20,35	84,14%	82,37%	80,63%	78,90%	77,19%	**75,49%**	73,82%	72,16%	70,51%	68,89%	67,27%
	20,40	93,03%	91,18%	89,35%	87,53%	85,74%	**83,96%**	82,21%	80,47%	78,74%	77,04%	75,35%
	20,45	102,32%	100,38%	98,46%	96,56%	94,68%	**92,82%**	90,98%	89,16%	87,35%	85,56%	83,79%

Disclaimer: Este reporte ha sido elaborado por Burplaza S.A. Considera que la información aquí contenida proviene de fuentes confiables. Su objetivo es brindar información y no representa una oferta de compra o venta de activos o instrumentos de ningún tipo. Todas las opiniones y estimaciones expresadas en este documento están sujetas a cambios sin previo aviso.

Emisor: Ciudad Autónoma de Buenos Aires
Garantía: Común

BDC19 – Títulos de Deuda Pública al 3.98% - Clase 4

Precio del 23-feb-18	Moneda de cotización	TIREA en u$s	Duration	Capital residual		Intereses corridos	Valor técnico	Paridad	Tasa de cupón	Próximo servicio				Vencimiento
				Monto	%					Renta		Amortización		
1.025,00	pesos	1,65%	0,7x	100,00	100,00%	-49,46	50,54	101,65%	3,98%	17-may-2018	0,995	17-may-2018	16,67	17-may-2019

Dólar implícito en el precio: 20,28

- BDC19 - SENSIBILIDAD DE LA TIR		PRECIO EN PESOS SIMULADO										
		1.015	1.017	1.019	1.021	1.023	1.025,00	1.027	1.029	1.031	1.033	1.035
TIPO DE CAMBIO SIMULADO	19,45	-0,55%	-0,83%	-1,10%	-1,37%	-1,64%	**-1,91%**	-2,18%	-2,44%	-2,71%	-2,97%	-3,23%
	19,50	-0,19%	-0,47%	-0,74%	-1,02%	-1,29%	**-1,56%**	-1,83%	-2,09%	-2,36%	-2,62%	-2,89%
	19,55	0,17%	-0,11%	-0,39%	-0,66%	-0,93%	**-1,20%**	-1,47%	-1,74%	-2,01%	-2,27%	-2,54%
	19,60	0,53%	0,25%	-0,03%	-0,30%	-0,58%	**-0,85%**	-1,12%	-1,39%	-1,66%	-1,92%	-2,19%
	19,65	0,89%	0,61%	0,33%	0,05%	-0,22%	**-0,49%**	-0,77%	-1,04%	-1,31%	-1,57%	-1,84%
	19,70	1,25%	0,97%	0,69%	0,41%	0,14%	**-0,14%**	-0,41%	-0,68%	-0,95%	-1,22%	-1,49%
	19,75	1,61%	1,33%	1,05%	0,77%	0,49%	**0,22%**	-0,06%	-0,33%	-0,60%	-0,87%	-1,14%
	19,80	1,98%	1,69%	1,41%	1,13%	0,85%	**0,58%**	0,30%	0,03%	-0,25%	-0,52%	-0,79%
	19,85	2,34%	2,06%	1,77%	1,49%	1,21%	**0,93%**	0,66%	0,38%	0,11%	-0,17%	-0,44%
	19,90	2,70%	2,42%	2,13%	1,85%	1,57%	**1,29%**	1,01%	0,74%	0,46%	0,19%	-0,08%
	19,95	**3,07%**	**2,78%**	**2,50%**	**2,21%**	**1,93%**	1,65%	**1,37%**	**1,09%**	**0,82%**	**0,54%**	**0,27%**
	20,00	3,44%	3,15%	2,86%	2,58%	2,29%	**2,01%**	1,73%	1,45%	1,17%	0,90%	0,62%
	20,05	3,80%	3,51%	3,23%	2,94%	2,65%	**2,37%**	2,09%	1,81%	1,53%	1,25%	0,98%
	20,10	4,17%	3,88%	3,59%	3,30%	3,02%	**2,73%**	2,45%	2,17%	1,89%	1,61%	1,33%
	20,15	4,54%	4,25%	3,96%	3,67%	3,38%	**3,09%**	2,81%	2,53%	2,25%	1,97%	1,69%
	20,20	4,91%	4,61%	4,32%	4,03%	3,74%	**3,46%**	3,17%	2,89%	2,61%	2,33%	2,05%
	20,25	5,28%	4,98%	4,69%	4,40%	4,11%	**3,82%**	3,53%	3,25%	2,97%	2,68%	2,40%
	20,30	5,65%	5,35%	5,06%	4,76%	4,47%	**4,18%**	3,90%	3,61%	3,33%	3,04%	2,76%
	20,35	6,02%	5,72%	5,43%	5,13%	4,84%	**4,55%**	4,26%	3,97%	3,69%	3,40%	3,12%
	20,40	6,39%	6,09%	5,79%	5,50%	5,21%	**4,91%**	4,62%	4,34%	4,05%	3,76%	3,48%
	20,45	6,76%	6,46%	6,16%	5,87%	5,57%	**5,28%**	4,99%	4,70%	4,41%	4,12%	3,84%

Disclaimer: Este reporte ha sido elaborado por Burplaza S.A. Considera que la información aquí contenida proviene de fuentes confiables. Su objetivo es brindar información y no representa una oferta de compra o venta de activos o instrumentos de ningún tipo. Todas las opiniones y estimaciones expresadas en este documento están sujetas a cambios sin previo aviso.

PUO19 – Bono para el desarrollo e infraestructura - I

Emisor: Provincia de Chubut
Garantía: Especial de regalías

Precio del 23-feb-18	Moneda de cotización	TIREA en u$s	Duration	Capital residual		Intereses corridos	Valor técnico	Paridad	Tasa de cupón	Próximo servicio				Vencimiento
				Monto	%					Renta		Amortización		
850,00	pesos	7,78%	0,9x	43,75	43,75%	0,18	43,93	97,00%	4,00%	21-abr-2018	0,438	21-abr-2018	6,25	21-oct-2019

Dólar implícito en el precio: 19,35

- PU019 - SENSIBILIDAD DE LA TIR		PRECIO EN PESOS SIMULADO										
		825	830	835	840	845	850,00	855	860	865	870	875
TIPO DE CAMBIO SIMULADO	19,45	8,34%	7,59%	6,84%	6,11%	5,39%	**4,69%**	3,99%	3,30%	2,62%	1,95%	1,29%
	19,50	8,66%	7,90%	7,16%	6,43%	5,71%	**4,99%**	4,29%	3,60%	2,92%	2,25%	1,58%
	19,55	8,98%	8,22%	7,48%	6,74%	6,02%	**5,30%**	4,60%	3,90%	3,22%	2,55%	1,88%
	19,60	9,30%	8,54%	7,79%	7,06%	6,33%	**5,61%**	4,90%	4,21%	3,52%	2,84%	2,18%
	19,65	9,63%	8,86%	8,11%	7,37%	6,64%	**5,92%**	5,21%	4,51%	3,82%	3,14%	2,47%
	19,70	9,95%	9,18%	8,43%	7,68%	6,95%	**6,23%**	5,52%	4,81%	4,12%	3,44%	2,77%
	19,75	10,27%	9,50%	8,75%	8,00%	7,26%	**6,54%**	5,82%	5,12%	4,42%	3,74%	3,06%
	19,80	10,60%	9,83%	9,06%	8,32%	7,58%	**6,85%**	6,13%	5,42%	4,73%	4,04%	3,36%
	19,85	10,92%	10,15%	9,38%	8,63%	7,89%	**7,16%**	6,44%	5,73%	5,03%	4,34%	3,66%
	19,90	11,25%	10,47%	9,70%	8,95%	8,20%	**7,47%**	6,75%	6,03%	5,33%	4,64%	3,96%
	19,95	**11,57%**	**10,79%**	**10,02%**	**9,26%**	**8,52%**	**7,78%**	**7,06%**	**6,34%**	**5,64%**	**4,94%**	**4,26%**
	20,00	11,90%	11,11%	10,34%	9,58%	8,83%	**8,09%**	7,36%	6,65%	5,94%	5,24%	4,55%
	20,05	12,23%	11,44%	10,66%	9,90%	9,15%	**8,40%**	7,67%	6,95%	6,24%	5,54%	4,85%
	20,10	12,55%	11,76%	10,98%	10,22%	9,46%	**8,72%**	7,98%	7,26%	6,55%	5,84%	5,15%
	20,15	12,88%	12,09%	11,30%	10,53%	9,78%	**9,03%**	8,29%	7,57%	6,85%	6,15%	5,45%
	20,20	13,21%	12,41%	11,63%	10,85%	10,09%	**9,34%**	8,60%	7,87%	7,16%	6,45%	5,75%
	20,25	13,53%	12,73%	11,95%	11,17%	10,41%	**9,66%**	8,91%	8,18%	7,46%	6,75%	6,05%
	20,30	13,86%	13,06%	12,27%	11,49%	10,73%	**9,97%**	9,23%	8,49%	7,77%	7,06%	6,35%
	20,35	14,19%	13,39%	12,59%	11,81%	11,04%	**10,28%**	9,54%	8,80%	8,07%	7,36%	6,65%
	20,40	14,52%	13,71%	12,92%	12,13%	11,36%	**10,60%**	9,85%	9,11%	8,38%	7,66%	6,95%
	20,45	14,85%	14,04%	13,24%	12,45%	11,68%	**10,91%**	10,16%	9,42%	8,69%	7,97%	7,26%

Disclaimer: Este reporte ha sido elaborado por Burplaza S.A. Considera que la información aquí contenida proviene de fuentes confiables. Su objetivo es brindar información y no representa una oferta de compra o venta de activos o instrumentos de ningún tipo. Todas las opiniones y estimaciones expresadas en este documento están sujetas a cambios sin previo aviso.

TÍTULOS VINCULADOS AL PBI

TVPP – Título vinculado al PBI en pesos

Precio del 23-feb-18	Moneda de cotización	TIREA en pesos	Duration	Capital residual eventual		Intereses corridos	VT eventual	Paridad eventual	Tasa de cupón	Próximo pago estimado		Último pago estimado
				Monto	%							
8,80	pesos	77,15%	1,80x	24,59	51,24%	---	24,59	35,78%	---	15-dic-2019	24,59	15-dic-2019

TVPA – Título vinculado al PBI en dólares

Precio del 23-feb-18	Moneda de cotización	TIREA en u$s	Duration	Capital residual eventual		Intereses corridos	VT eventual	Paridad eventual	Tasa de cupón	Próximo pago estimado		Último pago estimado
				Monto	%							
166,00	pesos	40,90%	3,35x	29,96	62,42%	---	29,96	27,77%	---	15-dic-2019	4,85	15-dic-2024

Tipo de cambio simulado: 19,95

SUPUESTOS DE LA SIMULACIÓN

AÑO	Crecimiento PBI real estimado	Tipo de cambio	Inflación anual
2018	3,20%	20,40	17,4%
2019	3,30%	22,60	11,6%
2020	3,20%	23,50	8,0%
2021	3,50%	24,68	5,0%
2022	3,50%	25,91	5,0%
2023	3,50%	27,20	5,0%
2024	3,50%	28,57	5,0%
2025	3,50%	29,99	5,0%
2026	3,50%	31,49	5,0%
2027	3,50%	33,07	5,0%

TVPP	FLUJO DE FONDOS ESTIMADO ($)	TVPA	FLUJO DE FONDOS ESTIMADO (u$s)
15-dic-15	-	15-dic-15	-
15-dic-16	-	15-dic-16	-
15-dic-17	-	15-dic-17	-
15-dic-18	-	15-dic-18	-
15-dic-19	24,59	15-dic-19	4,85
15-dic-20	-	15-dic-20	5,14
15-dic-21	-	15-dic-21	5,58
15-dic-22	-	15-dic-22	5,95
15-dic-23	-	15-dic-23	6,34
15-dic-24	-	15-dic-24	2,10
15-dic-25	-	15-dic-25	-
15-dic-26	-	15-dic-26	-
15-dic-27	-	15-dic-27	-
15-dic-28	-	15-dic-28	-
15-dic-29	-	15-dic-29	-
15-dic-30	-	15-dic-30	-
15-dic-31	-	15-dic-31	-
15-dic-32	-	15-dic-32	-
15-dic-33	-	15-dic-33	-
15-dic-34	-	15-dic-34	-

SENSIBILIDAD SEGÚN DIFERENTES PBI 2017

TVPP			TVPA		
PBI 2017	Servicio Dic.18	Servicio Dic.19	PBI 2017	Servicio Dic.18	Servicio Dic.19
2,6%	0,00	24,59	2,6%	0,00	4,74
2,8%	**0,00**	**24,59**	**2,8%**	**0,00**	**4,81**
3,0%	24,59	0,00	3,0%	4,30	4,88

Nota: las estimaciones de inflación, tipo de cambio y crecimiento PBI se toman del Informe REM del BCRA de Enero 2018.

Empalme series PBI en: **2012**

Disclaimer: Este reporte ha sido elaborado por Burplaza S.A. Considera que la información aquí contenida proviene de fuentes confiables. Su objetivo es brindar información y no representa una oferta de compra o venta de activos o instrumentos de ningún tipo. Todas las opiniones y estimaciones expresadas en este documento están sujetas a cambios sin previo aviso.