

Precios del	Moneda de cotización	TIREA	Duration	Capital residual		Intereses corridos	Valor técnico	Paridad	Tasa de cupón	Próximo servicio		Vencimiento
				Monto	%					Renta	Amortización	

23-mar-18

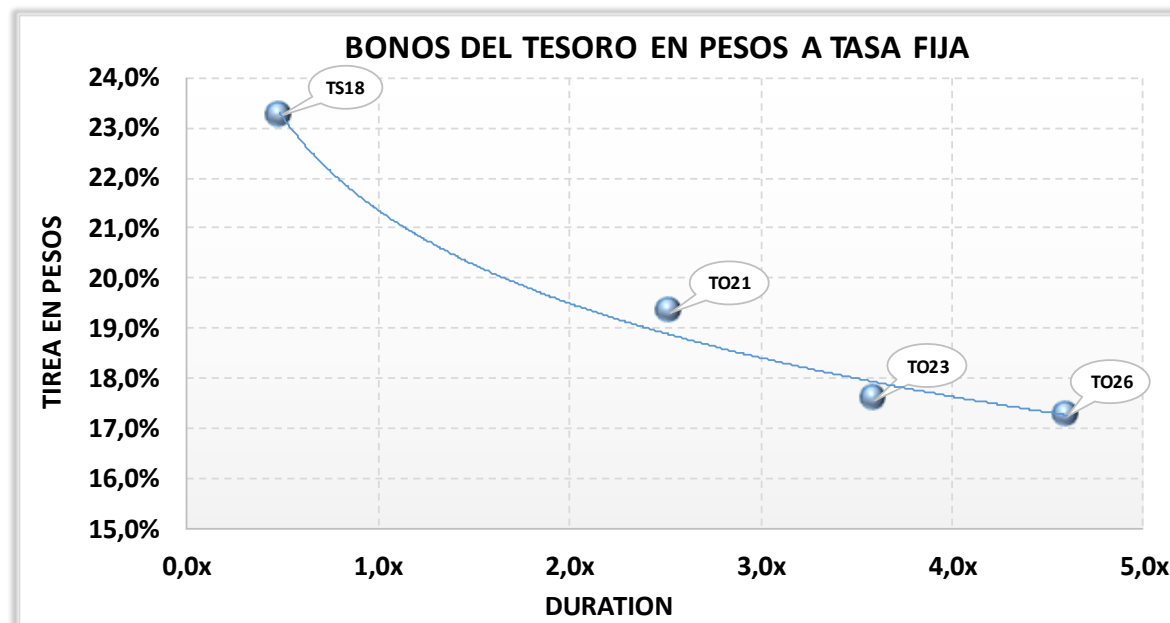
BONOS DENOMINADOS EN PESOS A TASA FIJA

TS18	100,00	pesos	23,24%	0,5x	100,00	100,00%	0,47	100,47	99,53%	21,20%	19-sep-2018	10,60	19-sep-2018	100,00	19-sep-2018
TO21	108,00	pesos	19,32%	2,5x	100,00	100,00%	8,80	108,80	99,27%	18,20%	3-abr-2018	9,10	3-oct-2021	100,00	3-oct-2021
TO23	104,00	pesos	17,56%	3,6x	100,00	100,00%	7,11	107,11	97,10%	16,00%	17-abr-2018	8,00	17-oct-2023	100,00	17-oct-2023
TO26	102,00	pesos	17,25%	4,6x	100,00	100,00%	6,89	106,89	95,43%	15,50%	17-abr-2018	7,75	17-oct-2026	100,00	17-oct-2026

NOTAS Y ACLARACIONES:

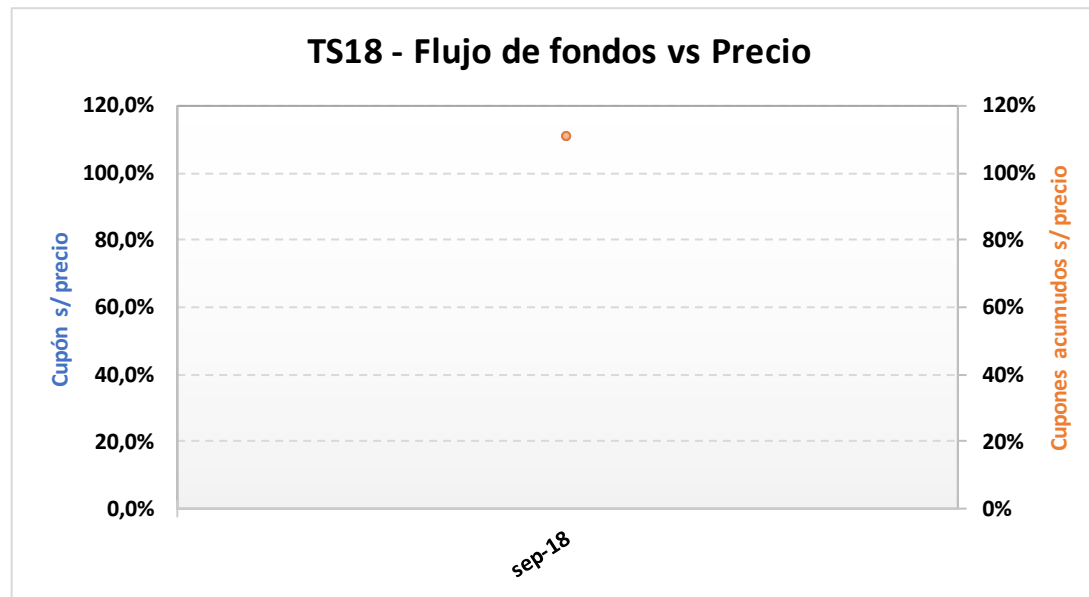
Las cotizaciones corresponden a las de BCBA de plazo 48hs. Si no cotizó en ese mercado se toma el del MAE.

Los cálculos de indicadores corresponden al 27.03.2018



TS18 – Bono del Tesoro Nacional en Pesos a Tasa Fija Vto. 19-Sep-2018.

Precio del 23-mar-18	Moneda de cotización	TIREA en \$	Duration	Capital residual		Intereses corridos	Valor técnico	Paridad	Tasa de cupón	Próximo servicio		Vencimiento		
				Monto	%					Renta	Amortización			
100,00	pesos	23,24%	0,48x	100,00	100,00%	0,47	100,47	99,53%	21,200%	19-sep-2018	10,60	19-sep-2018	100,00	19-sep-2018



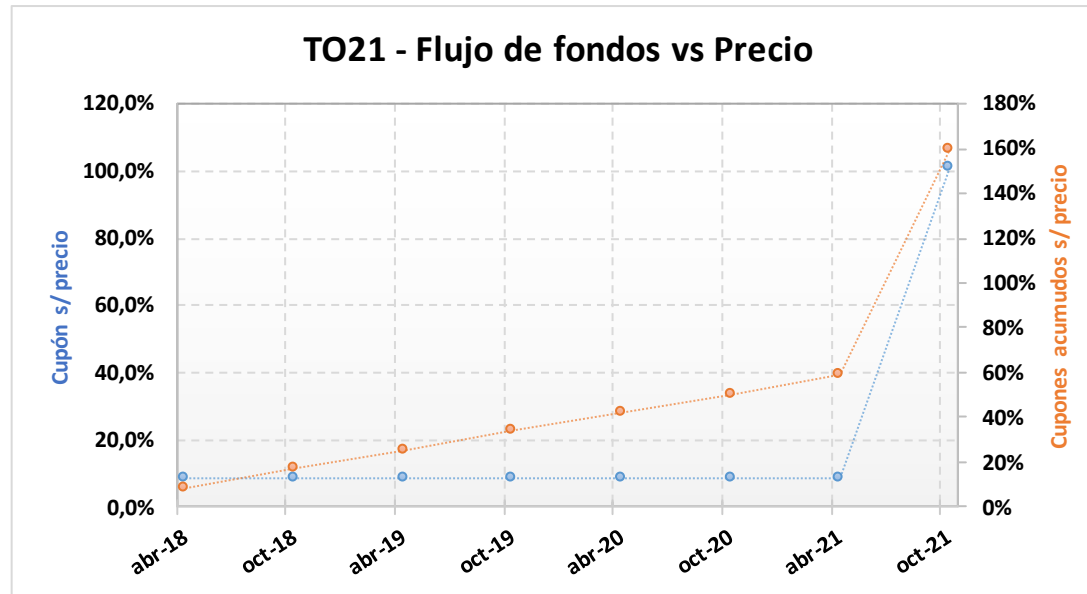
ANÁLISIS DE SENSIBILIDAD

PRECIO	TIREA	DURATION
--------	-------	----------

94,00	40,11%	0,482x
95,00	37,07%	0,482x
96,00	34,12%	0,482x
97,00	31,27%	0,482x
98,00	28,51%	0,482x
99,00	25,83%	0,482x
100,00	23,24%	0,482x
101,00	20,72%	0,482x
102,00	18,28%	0,482x
103,00	15,91%	0,482x
104,00	13,61%	0,482x
105,00	11,38%	0,482x
106,00	9,21%	0,482x

TO21 – Bono del Tesoro Nacional en Pesos a Tasa Fija Vto. 3-Oct-2021.

Precio del	Moneda de cotización	TIREA en \$	Duration	Capital residual		Intereses corridos	Valor técnico	Paridad	Tasa de cupón	Próximo servicio		Vencimiento		
				Monto	%					Renta	Amortización			
23-mar-18	pesos	19,32%	2,53x	100,00	100,00%	8,80	108,80	99,27%	18,200%	3-abr-2018	9,10	3-oct-2021	100,00	3-oct-2021



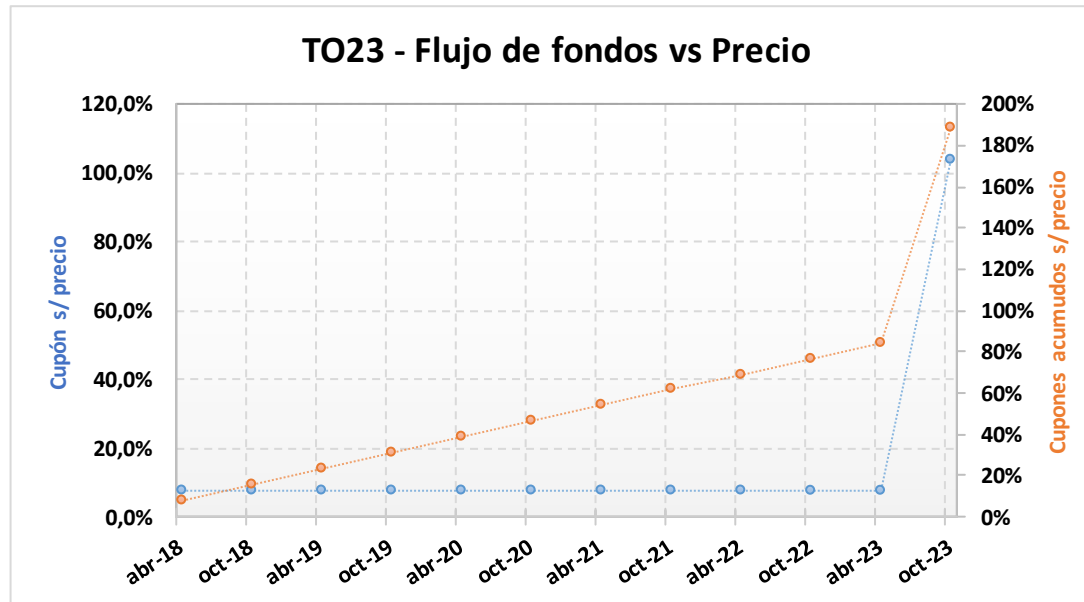
ANÁLISIS DE SENSIBILIDAD

PRECIO	TIREA	DURATION
--------	-------	----------

102,00	22,08%	2,488x
103,00	21,60%	2,495x
104,00	21,13%	2,501x
105,00	20,67%	2,507x
106,00	20,21%	2,514x
107,00	19,76%	2,520x
108,00	19,32%	2,526x
109,00	18,89%	2,532x
110,00	18,46%	2,538x
111,00	18,04%	2,543x
112,00	17,63%	2,549x
113,00	17,22%	2,555x
114,00	16,81%	2,560x

TO23 – Bono del Tesoro Nacional en Pesos a Tasa Fija Vto. 17-Oct-2023.

Precio del	Moneda de cotización	TIREA en \$	Duration	Capital residual		Intereses corridos	Valor técnico	Paridad	Tasa de cupón	Próximo servicio		Vencimiento		
				Monto	%					Renta	Amortización			
23-mar-18	pesos	17,56%	3,60x	100,00	100,00%	7,11	107,11	97,10%	16,000%	17-abr-2018	8,00	17-oct-2023	100,00	17-oct-2023



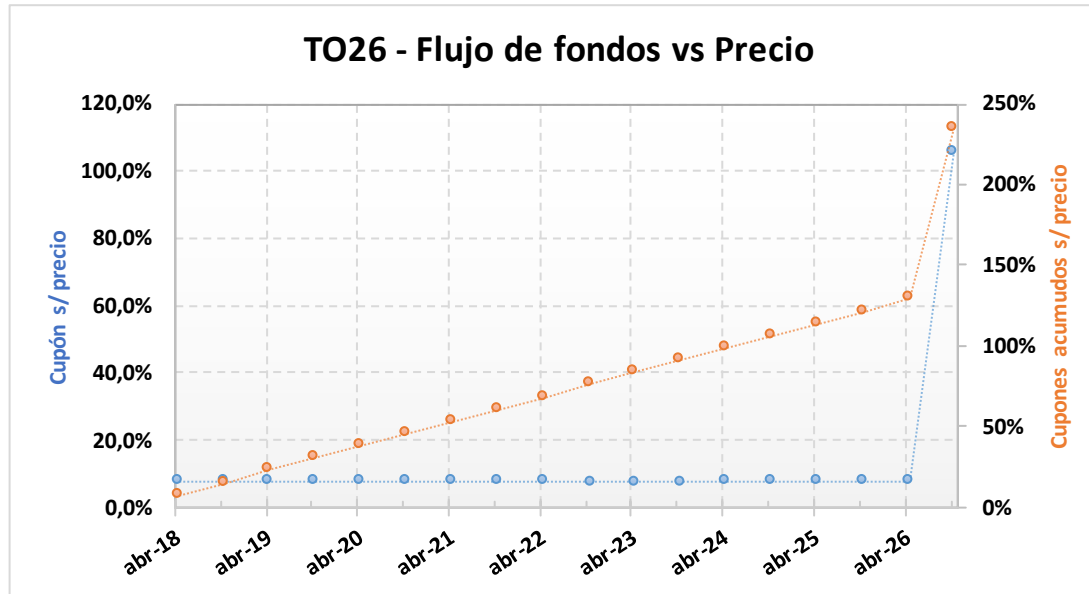
ANÁLISIS DE SENSIBILIDAD

PRECIO	TIREA	DURATION
--------	-------	----------

98,00	19,54%	3,526x
99,00	19,20%	3,538x
100,00	18,86%	3,550x
101,00	18,53%	3,562x
102,00	18,20%	3,574x
103,00	17,88%	3,585x
104,00	17,56%	3,597x
105,00	17,25%	3,608x
106,00	16,94%	3,619x
107,00	16,64%	3,630x
108,00	16,34%	3,640x
109,00	16,05%	3,651x
110,00	15,76%	3,661x

TO26 – Bono del Tesoro Nacional en Pesos a Tasa Fija Vto. 17-Oct-2026.

Precio del	Moneda de cotización	TIREA en \$	Duration	Capital residual		Intereses corridos	Valor técnico	Paridad	Tasa de cupón	Próximo servicio		Vencimiento		
				Monto	%					Renta	Amortización			
23-mar-18	pesos	17,25%	4,60x	100,00	100,00%	6,89	106,89	95,43%	15,500%	17-abr-2018	7,75	17-oct-2026	100,00	17-oct-2026



ANÁLISIS DE SENSIBILIDAD

PRECIO	TIREA	DURATION
--------	-------	----------

96,00	18,82%	4,471x
97,00	18,55%	4,493x
98,00	18,28%	4,516x
99,00	18,01%	4,538x
100,00	17,75%	4,559x
101,00	17,50%	4,581x
102,00	17,25%	4,602x
103,00	17,00%	4,623x
104,00	16,75%	4,643x
105,00	16,51%	4,663x
106,00	16,28%	4,683x
107,00	16,05%	4,703x
108,00	15,82%	4,722x