BONOS EN PESOS AJUSTABLES POR CER

	Precios del 11-may-18	Moneda de cotización	TIREA	Duration	Capital residual		Intereses corridos	Valor técnico	Paridad	Tasa de cupón	Próximo servicio				Vencimiento
					Monto	%					Renta		Amortización		
PR13	400,00	pesos	6,98% + CER	2,7x	446,42	58,50%	0,00	446,42	89,60%	2,00%	15-jun-2018	0,74 + CER	15-jun-2018	6,33 + CER	15-mar-2024
DICP	695,00	pesos	8,14% + CER	7,5x	799,34	100,00%	17,48	816,81	85,09%	5,83%	30-jun-2018	23,30 + CER	30-jun-2024	39,97 + CER	31-dic-2033
PARP	320,00	pesos	7,22% + CER	12,8x	629,43	100,00%	0,93	630,36	50,76%	1,18%	30-sep-2018	3,71 + CER	30-sep-2029	31,47 + CER	31-dic-2038
CUAP	520,00	pesos	7,14% + CER	13,4x	874,03	100,00%	10,85	884,88	58,77%	3,31%	30-jun-2018	14,47 + CER	30-jun-2036	43,70 + CER	31-dic-2045

NOTAS Y ACLARACIONES:

Las cotizaciones corresponden a las de BCBA de plazo 48hs. Si no cotizó en ese mercado se toma el del MAE.

Los cálculos de indicadores corresponden al 15.05.2018

Los cálculos contemplan el ajuste por CER correspondiente sólo hasta el día de la fecha del análisis, o sea, no contempla estimaciones futuras del CER.

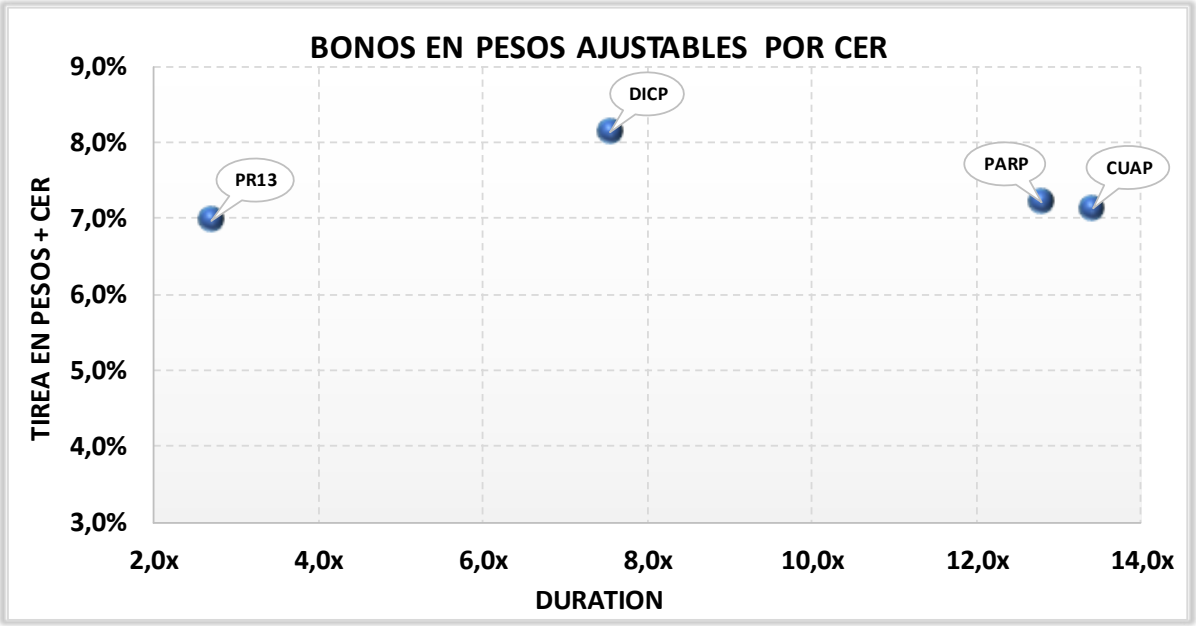

Disclaimer: Este reporte ha sido elaborado por Burplaza S.A. Considera que la información aquí contenida proviene de fuentes confiables. Su objetivo es brindar información y no representa una oferta de compra o venta de activos o instrumentos de ningún tipo. Todas las opiniones y estimaciones expresadas en este documento están sujetas a cambios sin previo aviso.

PR13 – Bonos de Consolidación. 6ta. Serie.

Precio del 11-may-18	Moneda de cotización	TIREA en $ + CER	Duration	Capital residual		Intereses corridos	Valor técnico	Paridad	Tasa de cupón	Próximo servicio				Vencimiento
				Monto	%					Renta		Amortización		
400,00	pesos	6,98% + CER	2,69x	446,42	58,50%	0,00	446,42	89,60%	2,000%	15-jun-2018	0,74 + CER	15-jun-2018	6,33 + CER	15-mar-2024

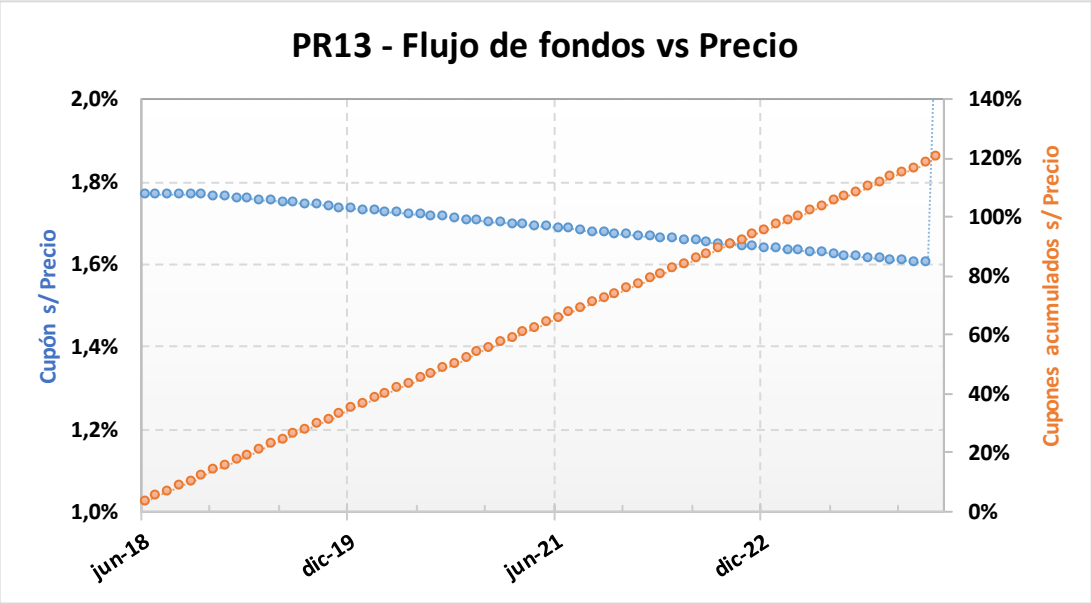

ANÁLISIS DE SENSIBILIDAD		
PRECIO	TIREA	DURATION
388,00	8,20%	2,66x
390,00	7,99%	2,67x
392,00	7,79%	2,67x
394,00	7,58%	2,68x
396,00	7,38%	2,68x
398,00	7,18%	2,69x
400,00	**6,98%**	**2,69x**
402,00	6,78%	2,70x
404,00	6,58%	2,70x
406,00	6,39%	2,71x
408,00	6,20%	2,71x
410,00	6,01%	2,72x
412,00	5,82%	2,73x

Disclaimer: Este reporte ha sido elaborado por Burplaza S.A. Considera que la información aquí contenida proviene de fuentes confiables. Su objetivo es brindar información y no representa una oferta de compra o venta de activos o instrumentos de ningún tipo. Todas las opiniones y estimaciones expresadas en este documento están sujetas a cambios sin previo aviso.

DICP – Bono Discount

Precio del 11-may-18	Moneda de cotización	TIREA en $ + CER	Duration	Capital residual		Intereses corridos	Valor técnico	Paridad	Tasa de cupón	Próximo servicio				Vencimiento
				Monto	%					Renta		Amortización		
695,00	pesos	8,14% + CER	7,54x	799,34	100,00%	17,48	816,81	85,09%	5,830%	30-jun-2018	23,30 + CER	30-jun-2024	39,97 + CER	31-dic-2033

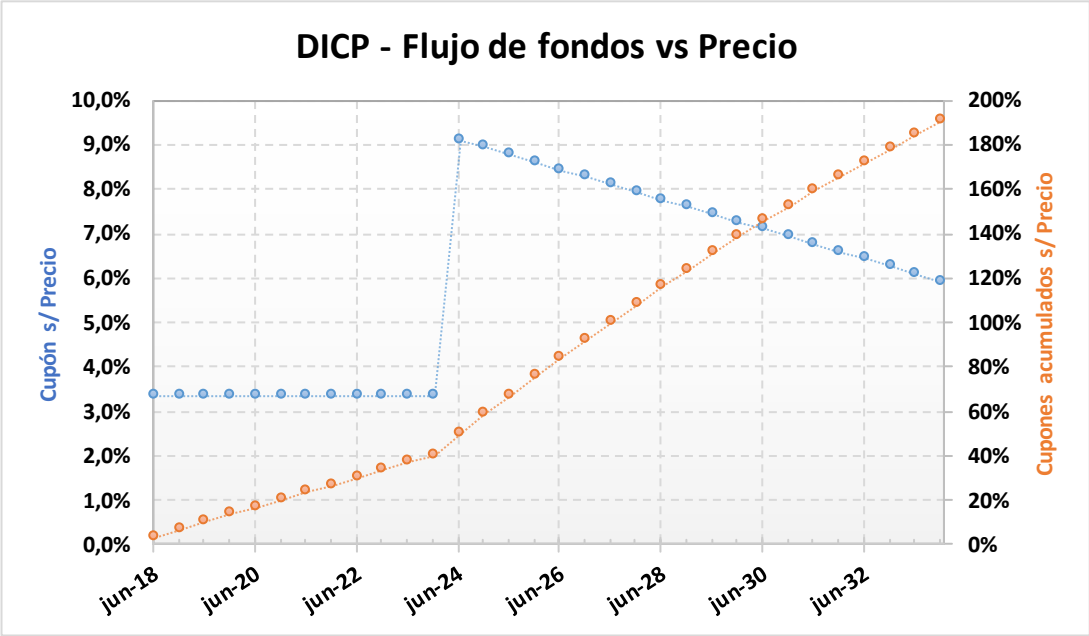

ANÁLISIS DE SENSIBILIDAD		
PRECIO	TIREA	DURATION
635,00	9,46%	7,33x
645,00	9,23%	7,37x
655,00	9,01%	7,40x
665,00	8,78%	7,44x
675,00	8,57%	7,47x
685,00	8,35%	7,51x
695,00	**8,14%**	**7,54x**
705,00	7,94%	7,58x
715,00	7,74%	7,61x
725,00	7,54%	7,64x
735,00	7,35%	7,67x
745,00	7,16%	7,70x
755,00	6,98%	7,73x

Disclaimer: Este reporte ha sido elaborado por Burplaza S.A. Considera que la información aquí contenida proviene de fuentes confiables. Su objetivo es brindar información y no representa una oferta de compra o venta de activos o instrumentos de ningún tipo. Todas las opiniones y estimaciones expresadas en este documento están sujetas a cambios sin previo aviso.

PARP – Bono Par

Precio del 11-may-18	Moneda de cotización	TIREA en $ + CER	Duration	Capital residual		Intereses corridos	Valor técnico	Paridad	Tasa de cupón	Próximo servicio				Vencimiento
				Monto	%					Renta		Amortización		
320,00	pesos	7,22% + CER	12,78x	629,43	100,00%	0,93	630,36	50,76%	1,180%	30-sep-2018	3,71 + CER	30-sep-2029	31,47 + CER	31-dic-2038

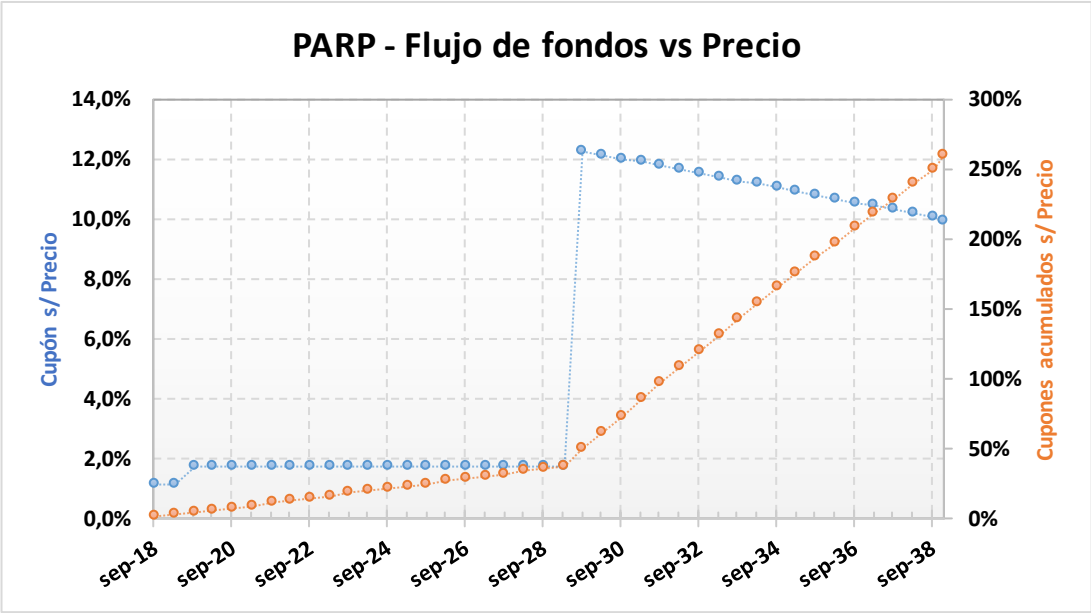

ANÁLISIS DE SENSIBILIDAD		
PRECIO	TIREA	DURATION
290,00	8,06%	12,56x
295,00	7,91%	12,59x
300,00	7,77%	12,63x
305,00	7,62%	12,67x
310,00	7,49%	12,71x
315,00	7,35%	12,74x
320,00	**7,22%**	**12,78x**
325,00	7,09%	12,81x
330,00	6,96%	12,85x
335,00	6,84%	12,88x
340,00	6,71%	12,91x
345,00	6,59%	12,94x
350,00	6,48%	12,97x

Disclaimer: Este reporte ha sido elaborado por Burplaza S.A. Considera que la información aquí contenida proviene de fuentes confiables. Su objetivo es brindar información y no representa una oferta de compra o venta de activos o instrumentos de ningún tipo. Todas las opiniones y estimaciones expresadas en este documento están sujetas a cambios sin previo aviso.

CUAP – Bono Cuasipar

Precio del 11-may-18	Moneda de cotización	TIREA en $ + CER	Duration	Capital residual		Intereses corridos	Valor técnico	Paridad	Tasa de cupón	Próximo servicio				Vencimiento
				Monto	%					Renta		Amortización		
520,00	pesos	7,14% + CER	13,41x	874,03	100,00%	10,85	884,88	58,77%	3,310%	30-jun-2018	14,47 + CER	30-jun-2036	43,70 + CER	31-dic-2045

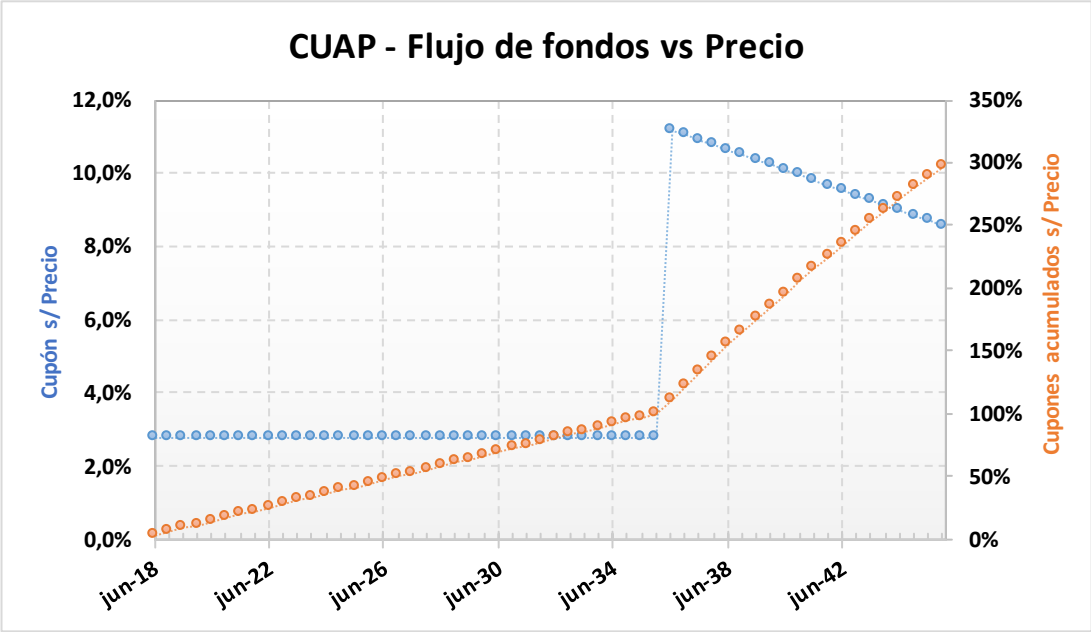

ANÁLISIS DE SENSIBILIDAD		
PRECIO	TIREA	DURATION
460,00	8,15%	12,72x
470,00	7,97%	12,84x
480,00	7,79%	12,96x
490,00	7,62%	13,08x
500,00	7,45%	13,19x
510,00	7,29%	13,30x
520,00	**7,14%**	**13,41x**
530,00	6,99%	13,51x
540,00	6,84%	13,61x
550,00	6,70%	13,71x
560,00	6,56%	13,80x
570,00	6,42%	13,90x
580,00	6,29%	13,99x

Disclaimer: Este reporte ha sido elaborado por Burplaza S.A. Considera que la información aquí contenida proviene de fuentes confiables. Su objetivo es brindar información y no representa una oferta de compra o venta de activos o instrumentos de ningún tipo. Todas las opiniones y estimaciones expresadas en este documento están sujetas a cambios sin previo aviso.