

Precios del	Moneda de cotización	TIREA	Duration	Capital residual		Intereses corridos	Valor técnico	Paridad	Tasa de cupón	Próximo servicio		Vencimiento
				24-may-18	Monto					%	Renta	

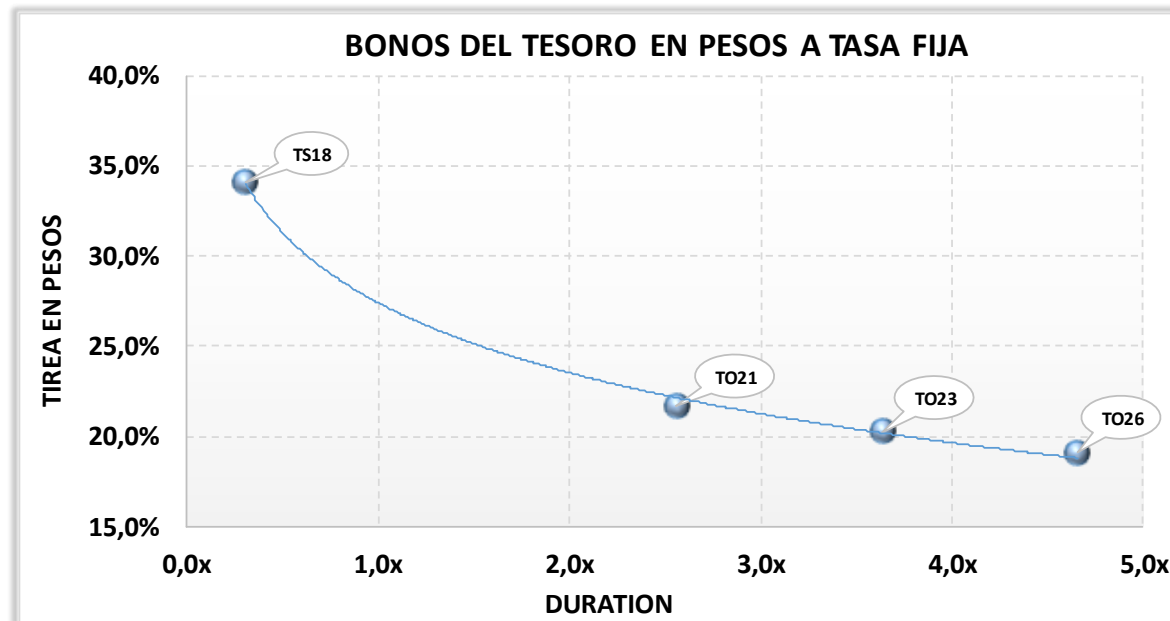
BONOS DENOMINADOS EN PESOS A TASA FIJA

TS18	101,00	pesos	34,08%	0,3x	100,00	100,00%	4,12	104,12	97,00%	21,20%	19-sep-2018	10,60	19-sep-2018	100,00	19-sep-2018
TO21	97,00	pesos	21,68%	2,6x	100,00	100,00%	2,83	102,83	94,33%	18,20%	3-oct-2018	9,10	3-oct-2021	100,00	3-oct-2021
TO23	91,00	pesos	20,22%	3,6x	100,00	100,00%	1,87	101,87	89,33%	16,00%	17-oct-2018	8,00	17-oct-2023	100,00	17-oct-2023
TO26	90,00	pesos	19,10%	4,7x	100,00	100,00%	1,81	101,81	88,40%	15,50%	17-oct-2018	7,75	17-oct-2026	100,00	17-oct-2026

NOTAS Y ACLARACIONES:

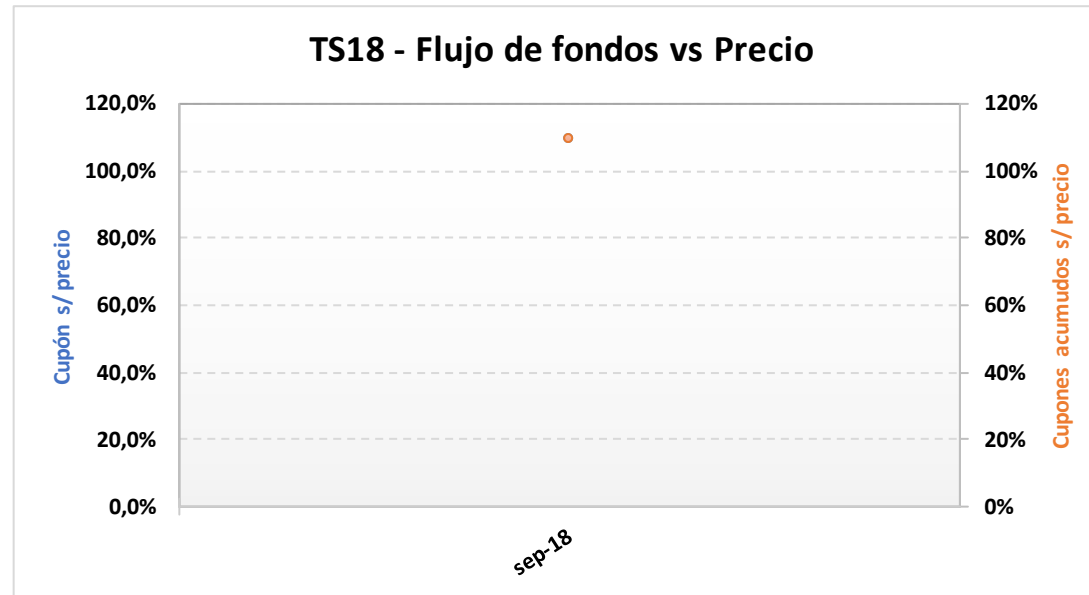
Las cotizaciones corresponden a las de BCBA de plazo 48hs. Si no cotizó en ese mercado se toma el del MAE.

Los cálculos de indicadores corresponden al 29.05.2018



TS18 – Bono del Tesoro Nacional en Pesos a Tasa Fija Vto. 19-Sep-2018.

Precio del 24-may-18	Moneda de cotización	TIREA en \$	Duration	Capital residual		Intereses corridos	Valor técnico	Paridad	Tasa de cupón	Próximo servicio		Vencimiento		
				Monto	%					Renta	Amortización			
101,00	pesos	34,08%	0,31x	100,00	100,00%	4,12	104,12	97,00%	21,200%	19-sep-2018	10,60	19-sep-2018	100,00	19-sep-2018



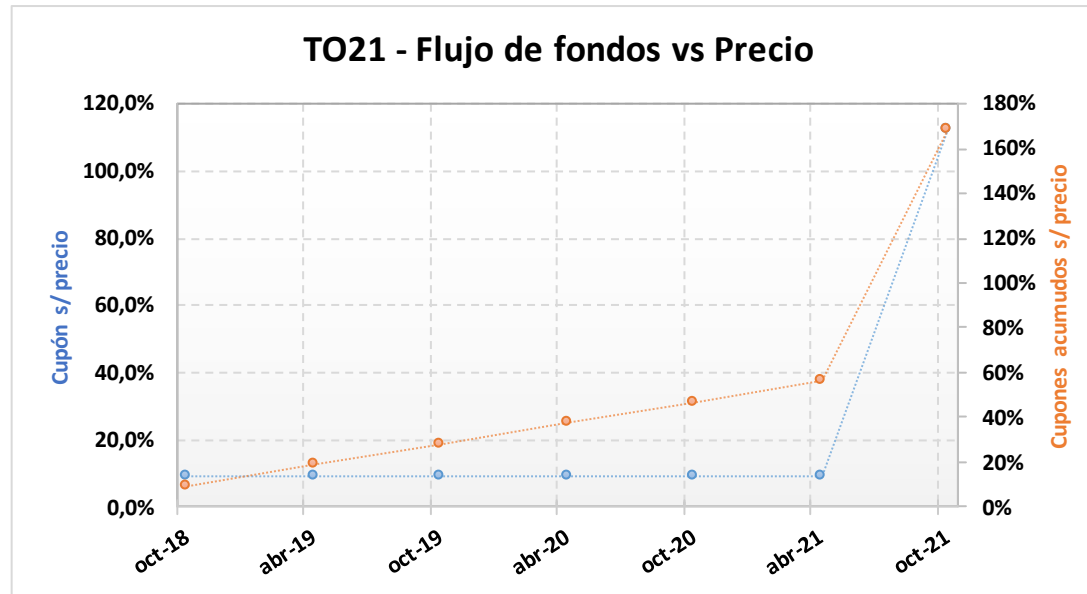
ANÁLISIS DE SENSIBILIDAD

PRECIO	TIREA	DURATION
--------	-------	----------

95,00	63,41%	0,310x
96,00	57,98%	0,310x
97,00	52,78%	0,310x
98,00	47,80%	0,310x
99,00	43,03%	0,310x
100,00	38,46%	0,310x
101,00	34,08%	0,310x
102,00	29,88%	0,310x
103,00	25,85%	0,310x
104,00	21,99%	0,310x
105,00	18,27%	0,310x
106,00	14,71%	0,310x
107,00	11,28%	0,310x

TO21 – Bono del Tesoro Nacional en Pesos a Tasa Fija Vto. 3-Oct-2021.

Precio del	Moneda de cotización	TIREA en \$	Duration	Capital residual		Intereses corridos	Valor técnico	Paridad	Tasa de cupón	Próximo servicio		Vencimiento		
				Monto	%					Renta	Amortización			
24-may-18	pesos	21,68%	2,56x	100,00	100,00%	2,83	102,83	94,33%	18,200%	3-oct-2018	9,10	3-oct-2021	100,00	3-oct-2021



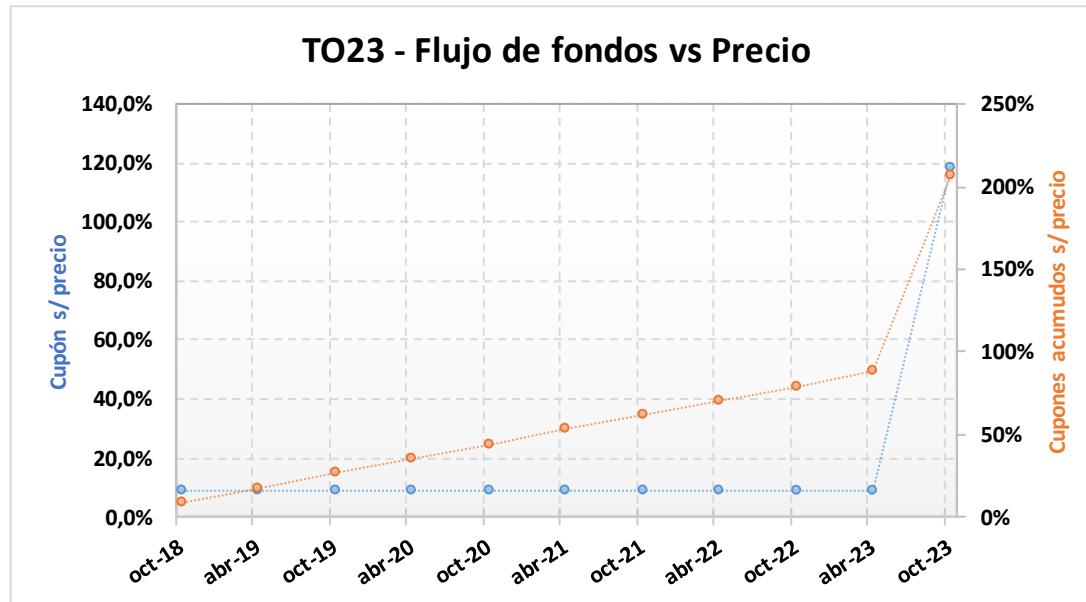
ANÁLISIS DE SENSIBILIDAD

PRECIO	TIREA	DURATION
--------	-------	----------

91,00	24,77%	2,531x
92,00	24,23%	2,536x
93,00	23,70%	2,541x
94,00	23,18%	2,546x
95,00	22,67%	2,551x
96,00	22,17%	2,556x
97,00	21,68%	2,560x
98,00	21,19%	2,565x
99,00	20,71%	2,570x
100,00	20,24%	2,574x
101,00	19,78%	2,579x
102,00	19,32%	2,583x
103,00	18,87%	2,587x

TO23 – Bono del Tesoro Nacional en Pesos a Tasa Fija Vto. 17-Oct-2023.

Precio del	Moneda de cotización	TIREA en \$	Duration	Capital residual		Intereses corridos	Valor técnico	Paridad	Tasa de cupón	Próximo servicio			Vencimiento	
				Monto	%					Renta	Amortización			
24-may-18	pesos	20,22%	3,64x	100,00	100,00%	1,87	101,87	89,33%	16,000%	17-oct-2018	8,00	17-oct-2023	100,00	17-oct-2023



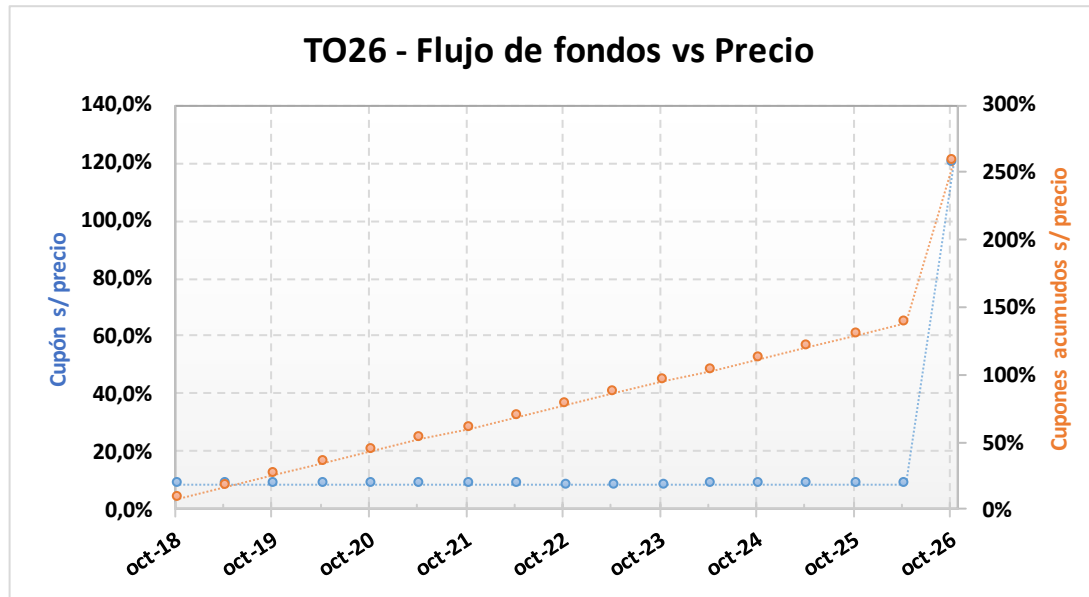
ANÁLISIS DE SENSIBILIDAD

PRECIO	TIREA	DURATION
--------	-------	----------

85,00	22,52%	3,571x
86,00	22,12%	3,583x
87,00	21,72%	3,594x
88,00	21,34%	3,605x
89,00	20,96%	3,616x
90,00	20,58%	3,627x
91,00	20,22%	3,638x
92,00	19,86%	3,649x
93,00	19,50%	3,659x
94,00	19,16%	3,669x
95,00	18,81%	3,679x
96,00	18,48%	3,689x
97,00	18,14%	3,699x

TO26 – Bono del Tesoro Nacional en Pesos a Tasa Fija Vto. 17-Oct-2026.

Precio del	Moneda de cotización	TIREA en \$	Duration	Capital residual		Intereses corridos	Valor técnico	Paridad	Tasa de cupón	Próximo servicio		Vencimiento		
				Monto	%					Renta	Amortización			
24-may-18	pesos	19,10%	4,66x	100,00	100,00%	1,81	101,81	88,40%	15,500%	17-oct-2018	7,75	17-oct-2026	100,00	17-oct-2026



ANÁLISIS DE SENSIBILIDAD

PRECIO	TIREA	DURATION
--------	-------	----------

84,00	20,91%	4,529x
85,00	20,59%	4,551x
86,00	20,28%	4,574x
87,00	19,98%	4,596x
88,00	19,68%	4,618x
89,00	19,39%	4,639x
90,00	19,10%	4,661x
91,00	18,82%	4,681x
92,00	18,55%	4,702x
93,00	18,27%	4,722x
94,00	18,01%	4,742x
95,00	17,74%	4,762x
96,00	17,49%	4,781x