

PRECIOS EN DÓLARES

Precios del 8-jun-18	Moneda de cotización	TIREA	Duration	Capital residual		Intereses corridos	Valor técnico	Paridad	Tasa de cupón	Próximo servicio		Vencimiento
				Monto	%					Renta	Amortización	

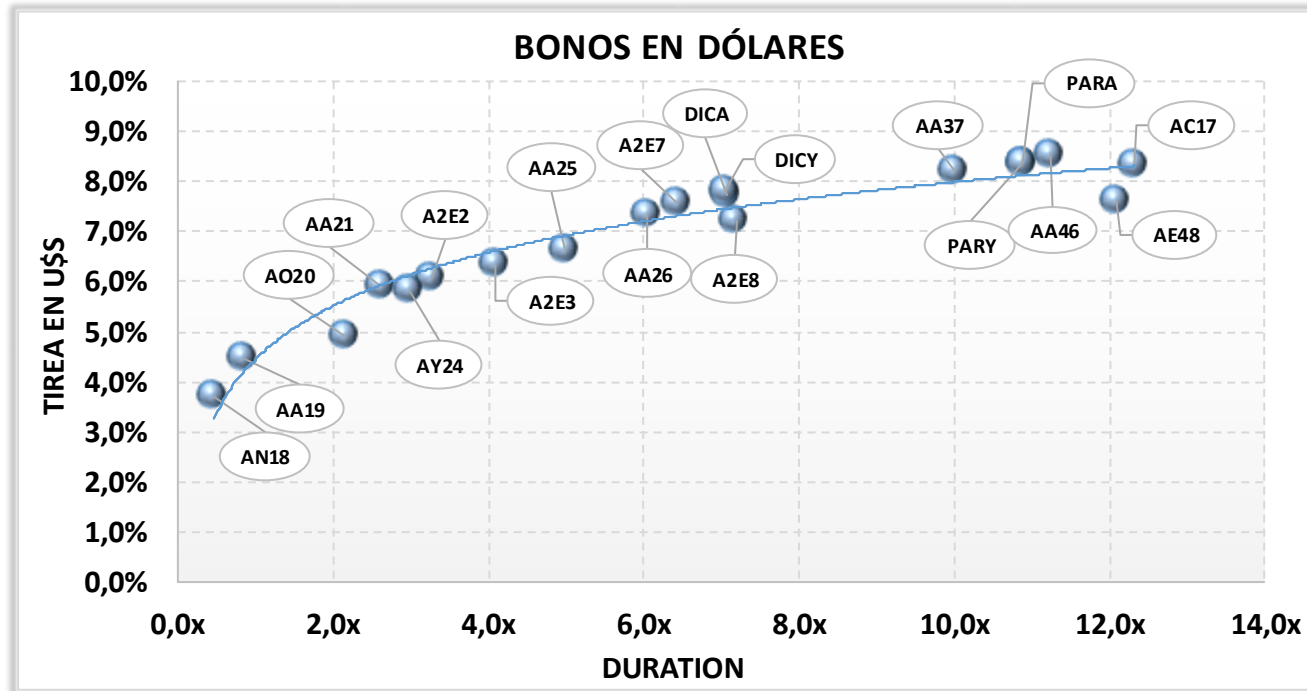
BONOS DENOMINADOS EN DÓLARES - COTIZACIÓN EN DÓLARES

AN18D	102,75	u\$s	3,69%	0,5x	100,00	100,00%	0,33	100,33	102,42%	9,000%	29-nov-2018	4,50	29-nov-2018	100,00	29-nov-2018
AA19D	102,40	u\$s	4,46%	0,8x	100,00	100,00%	0,87	100,87	101,52%	6,250%	22-oct-2018	3,13	22-abr-2019	100,00	22-abr-2019
A020D	108,25	u\$s	4,90%	2,1x	100,00	100,00%	1,42	101,42	106,73%	8,000%	8-oct-2018	4,00	8-oct-2020	100,00	8-oct-2020
AA21D	103,70	u\$s	5,90%	2,6x	100,00	100,00%	0,95	100,95	102,72%	6,875%	22-oct-2018	3,44	22-abr-2021	100,00	22-abr-2021
AY24D	109,83	u\$s	5,82%	3,0x	100,00	100,00%	0,85	100,85	108,90%	8,750%	7-nov-2018	4,38	7-may-2019	16,66	7-may-2024
A2E2D	101,00	u\$s	6,05%	3,3x	100,00	100,00%	2,13	102,13	98,90%	5,625%	26-jul-2018	2,81	26-ene-2022	100,00	26-ene-2022
A2E3D	95,50	u\$s	6,35%	4,1x	100,00	100,00%	1,94	101,94	93,68%	4,625%	11-jul-2018	2,31	11-ene-2023	100,00	11-ene-2023
AA25D	97,10	u\$s	6,64%	5,0x	100,00	100,00%	0,86	100,86	96,27%	5,750%	18-oct-2018	2,88	18-abr-2023	33,00	18-abr-2025
AA26D	102,77	u\$s	7,33%	6,0x	100,00	100,00%	1,04	101,04	101,71%	7,500%	22-oct-2018	3,75	22-abr-2026	100,00	22-abr-2026
A2E7D	99,00	u\$s	7,58%	6,4x	100,00	100,00%	2,60	102,60	96,49%	6,875%	26-jul-2018	3,44	26-ene-2027	100,00	26-ene-2027
A2E8D	94,00	u\$s	7,23%	7,2x	100,00	100,00%	2,46	102,46	91,74%	5,875%	11-jul-2018	2,94	11-ene-2028	100,00	11-ene-2028
DICAD	152,40	u\$s	7,72%	7,1x	140,20	100,00%	5,22	145,43	104,79%	8,280%	30-jun-2018	5,80	30-jun-2024	7,01	31-dic-2033
DICYD	151,60	u\$s	7,80%	7,1x	140,20	100,00%	5,22	145,43	104,24%	8,280%	30-jun-2018	5,80	30-jun-2024	7,01	31-dic-2033
AA37D	96,90	u\$s	8,22%	10,0x	100,00	100,00%	1,14	101,14	95,80%	7,625%	18-oct-2018	3,81	18-abr-2037	100,00	18-abr-2037
PARAD	63,00	u\$s	8,38%	10,9x	100,00	100,00%	0,50	100,50	62,69%	2,500%	30-sep-2018	1,25	30-sep-2029	5,00	31-dic-2038
PARYD	63,00	u\$s	8,38%	10,9x	100,00	100,00%	0,50	100,50	62,69%	2,500%	30-sep-2018	1,25	30-sep-2029	5,00	31-dic-2038
AA46D	93,17	u\$s	8,53%	11,2x	100,00	100,00%	1,06	101,06	92,19%	7,625%	22-oct-2018	3,81	22-abr-2046	100,00	22-abr-2046
AE48D	95,50	u\$s	7,63%	12,1x	100,00	100,00%	2,88	102,88	92,82%	6,875%	11-jul-2018	3,44	11-ene-2048	100,00	11-ene-2048
AC17D	90,60	u\$s	8,32%	12,3x	100,00	100,00%	3,25	103,25	87,75%	7,125%	28-jun-2018	3,56	28-jun-2117	100,00	28-jun-2117

NOTAS Y ACLARACIONES:

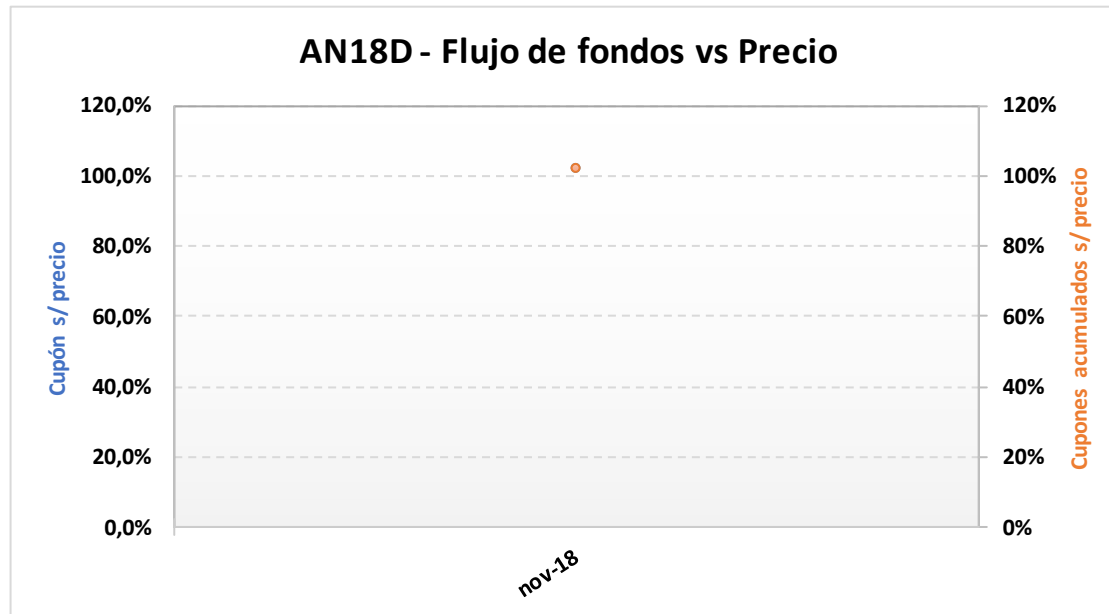
Las cotizaciones corresponden a las de BCBA de plazo 48hs. Si no cotizó en ese mercado se toma el del MAE. Si no cotizó en ningún mercado se toma el último cierre.

Si una especie no cotizó en una de las monedas, se toma la cotización en la otra moneda corregida por el tipo de cambio BNA prom. C/V. Los cálculos de indicadores corresponden al 12.06.2018



AN18D – Bonar 2018

Precio del 8-jun-18	Moneda de cotización	TIREA en u\$s	Duration	Capital residual		Intereses corridos	Valor técnico	Paridad	Tasa de cupón	Próximo servicio		Vencimiento		
				Monto	%					Renta	Amortización			
102,75	u\$s	3,69%	0,47x	100,00	100,00%	0,33	100,33	102,42%	9,000%	29-nov-2018	4,50	29-nov-2018	100,00	29-nov-2018



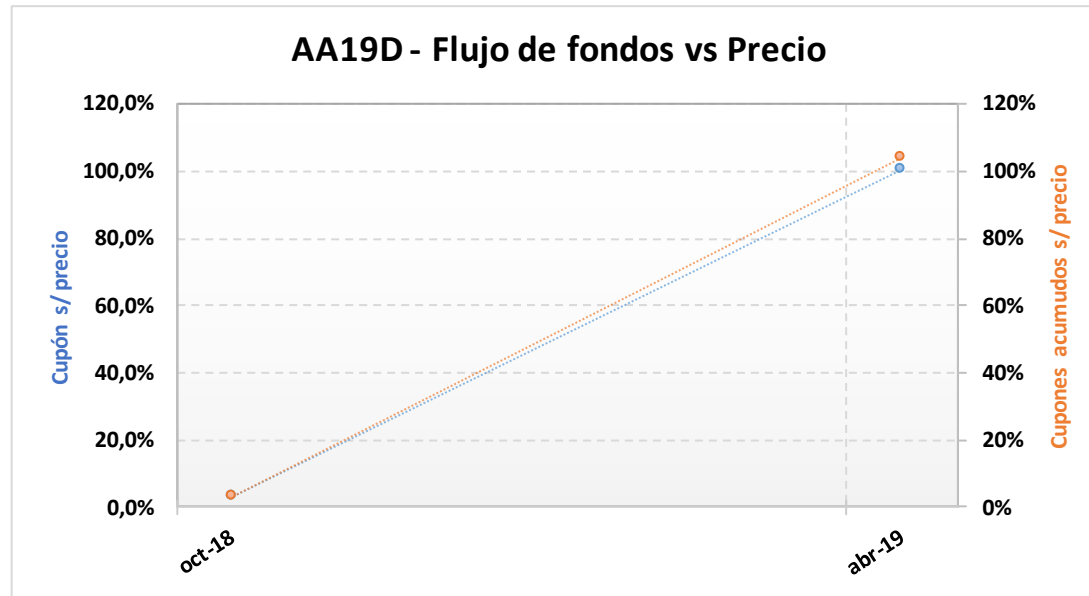
ANÁLISIS DE SENSIBILIDAD

PRECIO	TIREA	DURATION
--------	-------	----------

101,25	7,02%	0,47x
101,50	6,45%	0,47x
101,75	5,89%	0,47x
102,00	5,34%	0,47x
102,25	4,78%	0,47x
102,50	4,24%	0,47x
102,75	3,69%	0,47x
103,00	3,15%	0,47x
103,25	2,62%	0,47x
103,50	2,09%	0,47x
103,75	1,56%	0,47x
104,00	1,04%	0,47x
104,25	0,52%	0,47x

AA19D – Bono internacional de la Rep. Arg. En u\$s 6,25% - 2019

Precio del 8-jun-18	Moneda de cotización	TIREA en u\$s	Duration	Capital residual		Intereses corridos	Valor técnico	Paridad	Tasa de cupón	Próximo servicio			Vencimiento	
				Monto	%					Renta		Amortización		
102,40	u\$s	4,46%	0,85x	100,00	100,00%	0,87	100,87	101,52%	6,250%	22-oct-2018	3,13	22-abr-2019	100,00	22-abr-2019



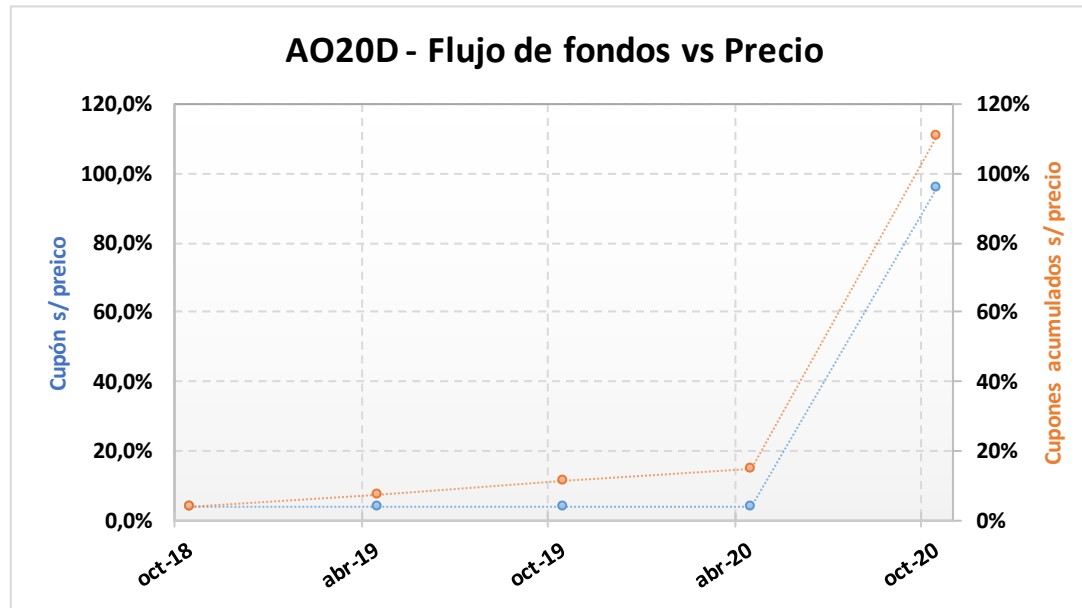
ANÁLISIS DE SENSIBILIDAD

PRECIO	TIREA	DURATION
--------	-------	----------

99,50	8,07%	0,85x
100,00	7,43%	0,85x
100,50	6,80%	0,85x
101,00	6,18%	0,85x
101,50	5,56%	0,85x
102,00	4,95%	0,85x
102,40	4,46%	0,85x
103,00	3,74%	0,85x
103,50	3,15%	0,85x
104,00	2,56%	0,85x
104,50	1,98%	0,85x
105,00	1,41%	0,85x
105,50	0,84%	0,85x

AO20D – Bonar 2020

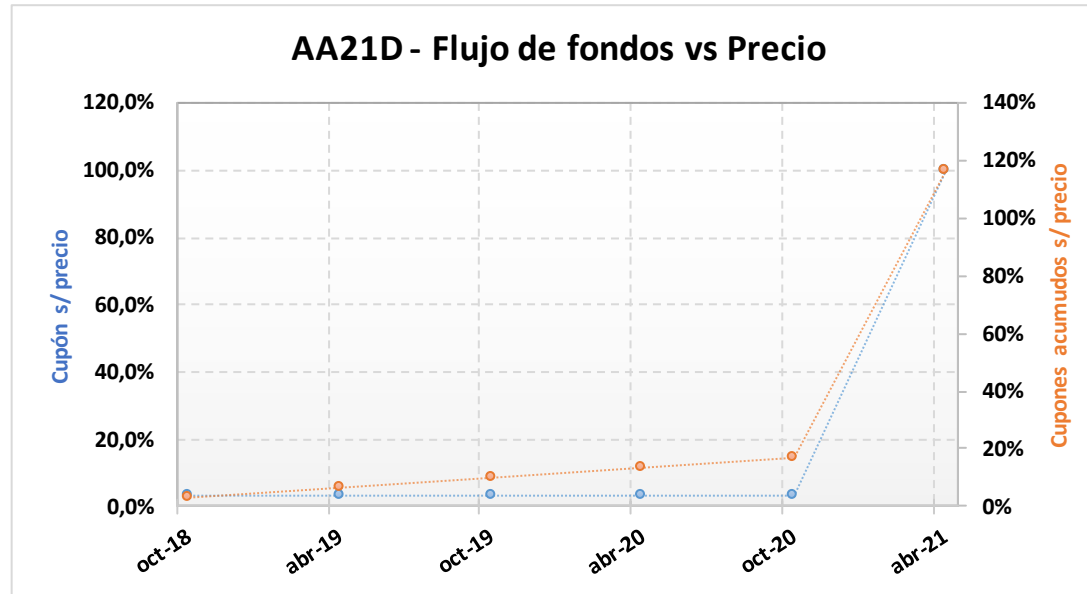
Precio del 8-jun-18	Moneda de cotización	TIREA en u\$s	Duration	Capital residual		Intereses corridos	Valor técnico	Paridad	Tasa de cupón	Próximo servicio			Vencimiento	
				Monto	%					Renta	Amortización			
108,25	u\$s	4,90%	2,15x	100,00	100,00%	1,42	101,42	106,73%	8,00%	8-oct-2018	4,00	8-oct-2020	100,00	8-oct-2020



ANÁLISIS DE SENSIBILIDAD		
PRECIO	TIREA	DURATION
102,25	7,73%	2,14x
103,25	7,24%	2,14x
104,25	6,76%	2,14x
105,25	6,28%	2,14x
106,25	5,82%	2,15x
107,25	5,36%	2,15x
108,25	4,90%	2,15x
109,25	4,45%	2,15x
110,25	4,01%	2,15x
111,25	3,58%	2,15x
112,25	3,15%	2,15x
113,25	2,72%	2,15x
114,25	2,30%	2,15x

AA21D – Bono internacional de la Rep. Arg. en u\$s 6,875% - 2021

Precio del 8-jun-18	Moneda de cotización	TIREA en u\$s	Duration	Capital residual		Intereses corridos	Valor técnico	Paridad	Tasa de cupón	Próximo servicio		Vencimiento		
				Monto	%					Renta	Amortización			
103,70	u\$s	5,90%	2,63x	100,00	100,00%	0,95	100,95	102,72%	6,875%	22-oct-2018	3,44	22-abr-2021	100,00	22-abr-2021



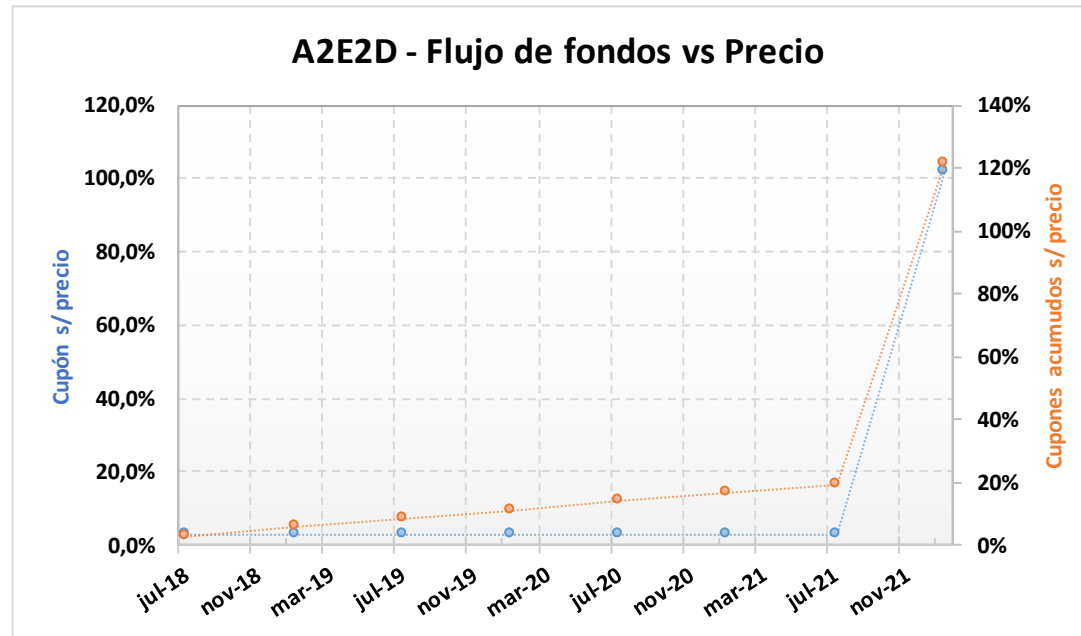
ANÁLISIS DE SENSIBILIDAD

PRECIO	TIREA	DURATION
--------	-------	----------

100,70	7,09%	2,62x
101,20	6,88%	2,62x
101,70	6,68%	2,63x
102,20	6,49%	2,63x
102,70	6,29%	2,63x
103,20	6,09%	2,63x
103,70	5,90%	2,63x
104,20	5,70%	2,63x
104,70	5,51%	2,63x
105,20	5,32%	2,63x
105,70	5,13%	2,63x
106,20	4,94%	2,63x
106,70	4,75%	2,63x

A2E2D – Bonar 2022 (Ley NY)

Precio del 8-jun-18	Moneda de cotización	TIREA en u\$s	Duration	Capital residual		Intereses corridos	Valor técnico	Paridad	Tasa de cupón	Próximo servicio				Vencimiento
				Monto	%					Renta		Amortización		
101,00	u\$s	6,05%	3,26x	100,00	100,00%	2,13	102,13	98,90%	5,625%	26-jul-2018	2,81	26-ene-2022	100,00	26-ene-2022



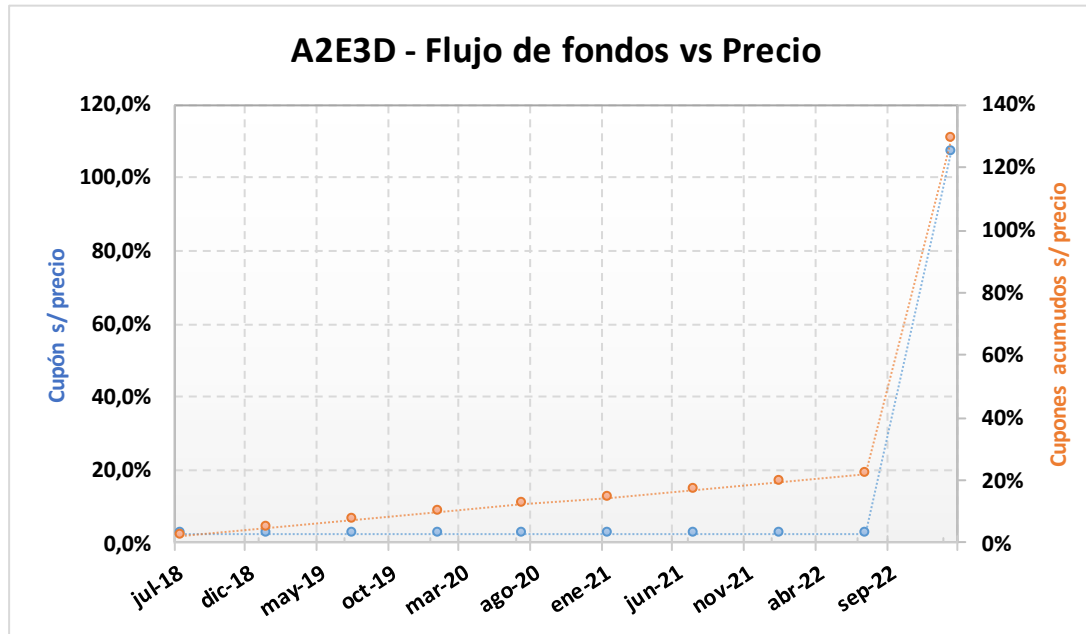
ANÁLISIS DE SENSIBILIDAD

PRECIO	TIREA	DURATION
--------	-------	----------

98,00	7,04%	3,25x
98,50	6,87%	3,26x
99,00	6,71%	3,26x
99,50	6,54%	3,26x
100,00	6,38%	3,26x
100,50	6,21%	3,26x
101,00	6,05%	3,26x
101,50	5,89%	3,26x
102,00	5,73%	3,26x
102,50	5,58%	3,26x
103,00	5,42%	3,27x
103,50	5,26%	3,27x
104,00	5,11%	3,27x

A2E3D – Bonar 2023 (Ley NY)

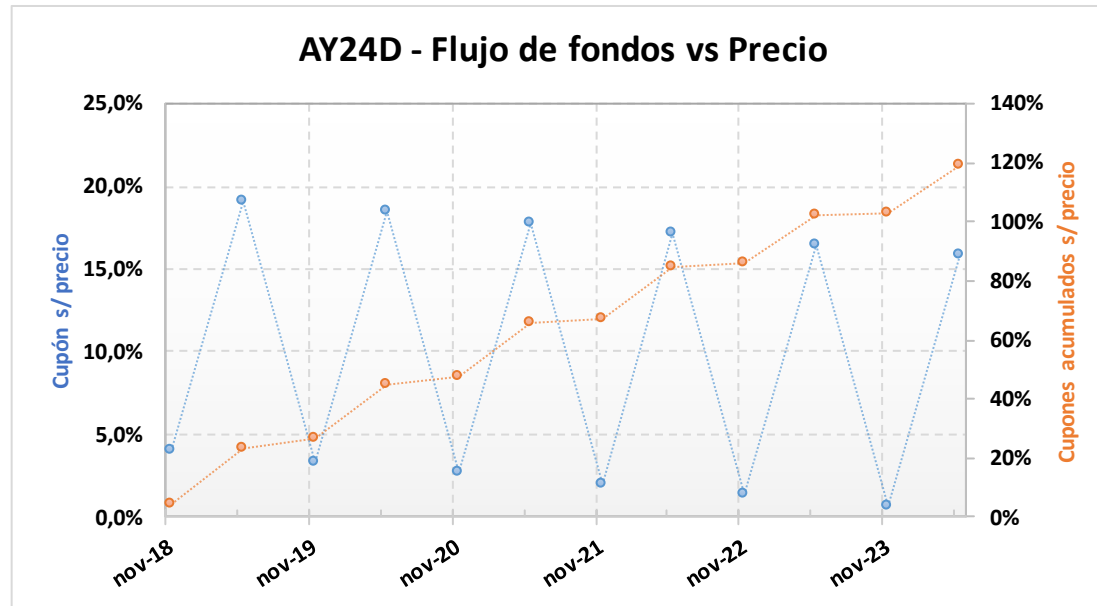
Precio del 8-jun-18	Moneda de cotización	TIREA en u\$s	Duration	Capital residual		Intereses corridos	Valor técnico	Paridad	Tasa de cupón	Próximo servicio				Vencimiento
				Monto	%					Renta		Amortización		
95,50	u\$s	6,35%	4,09x	100,00	100,00%	1,94	101,94	93,68%	4,625%	11-jul-2018	2,31	11-ene-2023	100,00	11-ene-2023



ANÁLISIS DE SENSIBILIDAD		
PRECIO	TIREA	DURATION
89,50	8,06%	4,06x
90,50	7,77%	4,07x
91,50	7,47%	4,07x
92,50	7,19%	4,07x
93,50	6,91%	4,08x
94,50	6,63%	4,08x
95,50	6,35%	4,09x
96,50	6,08%	4,09x
97,50	5,81%	4,09x
98,50	5,55%	4,10x
99,50	5,29%	4,10x
100,50	5,04%	4,10x
101,50	4,78%	4,11x

AY24D – Bonar 2024

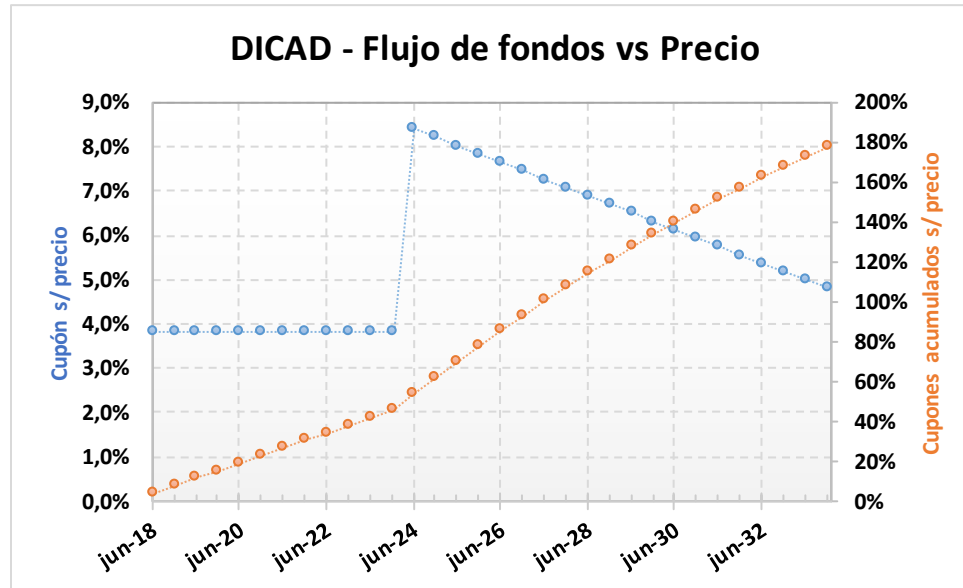
Precio del	Moneda de cotización	TIREA en u\$s	Duration	Capital residual		Intereses corridos	Valor técnico	Paridad	Tasa de cupón	Próximo servicio				Vencimiento
				Monto	%					Renta		Amortización		
8-jun-18	u\$s	5,82%	2,98x	100,00	100,00%	0,85	100,85	108,90%	8,750%	7-nov-2018	4,38	7-may-2019	16,66	7-may-2024



ANÁLISIS DE SENSIBILIDAD		
PRECIO	TIREA	DURATION
106,83	6,81%	2,96x
107,33	6,64%	2,96x
107,83	6,47%	2,97x
108,33	6,31%	2,97x
108,83	6,14%	2,97x
109,33	5,98%	2,98x
109,83	5,82%	2,98x
110,33	5,66%	2,99x
110,83	5,50%	2,99x
111,33	5,34%	3,00x
111,83	5,18%	3,00x
112,33	5,03%	3,01x
112,83	4,87%	3,01x

DICAD – Bono Discount en dólares (ley argentina)

Precio del	Moneda de cotización	TIREA en u\$s	Duration	Capital residual		Intereses corridos	Valor técnico	Paridad	Tasa de cupón	Próximo servicio			Vencimiento	
				Monto	%					Renta	Amortización			
8-jun-18	u\$s	7,72%	7,06x	140,20	100,00%	5,22	145,43	104,79%	8,280%	30-jun-2018	5,80	30-jun-2024	7,01	31-dic-2033



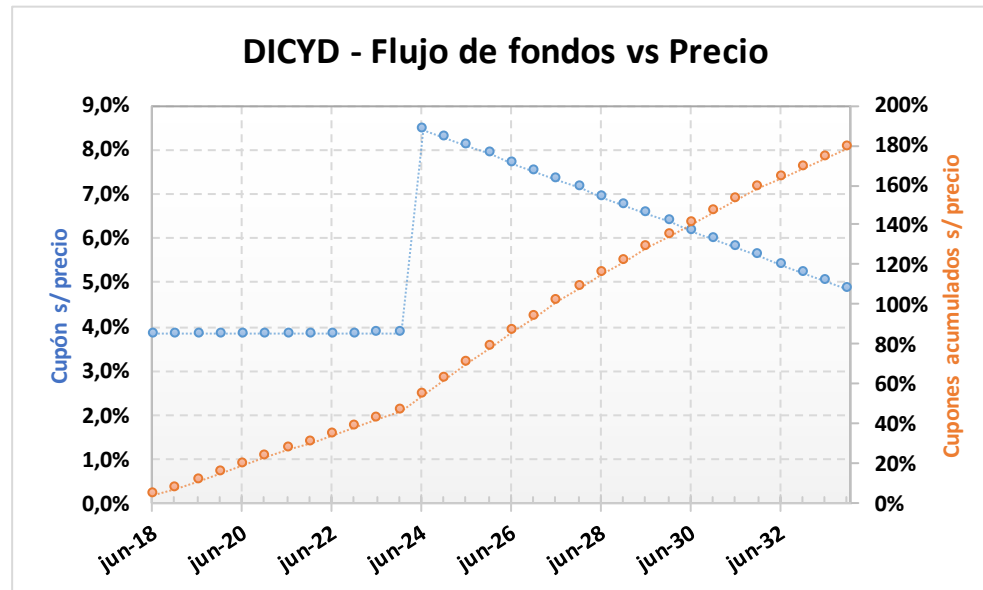
ANÁLISIS DE SENSIBILIDAD

PRECIO	TIREA	DURATION
--------	-------	----------

146,40	8,34%	6,96x
147,40	8,23%	6,98x
148,40	8,13%	7,00x
149,40	8,02%	7,01x
150,40	7,92%	7,03x
151,40	7,82%	7,05x
152,40	7,72%	7,06x
153,40	7,62%	7,08x
154,40	7,52%	7,10x
155,40	7,42%	7,11x
156,40	7,33%	7,13x
157,40	7,23%	7,15x
158,40	7,14%	7,16x

DICYD – Bono Discount en dólares (ley New York)

Precio del	Moneda de cotización	TIREA en u\$s	Duration	Capital residual		Intereses corridos	Valor técnico	Paridad	Tasa de cupón	Próximo servicio				Vencimiento
				Monto	%					Renta		Amortización		
8-jun-18	u\$s	7,80%	7,05x	140,20	100,00%	5,22	145,43	104,24%	8,280%	30-jun-2018	5,80	30-jun-2024	7,01	31-dic-2033



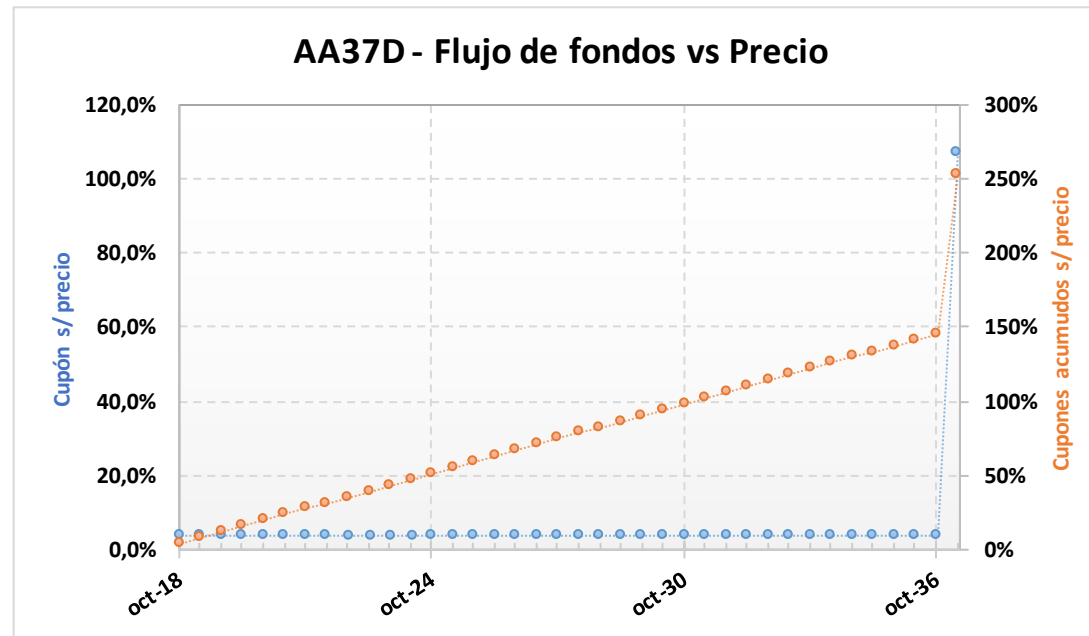
ANÁLISIS DE SENSIBILIDAD

PRECIO	TIREA	DURATION
--------	-------	----------

140,00	9,04%	6,85x
142,00	8,82%	6,88x
144,00	8,60%	6,92x
146,00	8,38%	6,96x
148,00	8,17%	6,99x
150,00	7,96%	7,02x
151,60	7,80%	7,05x
154,00	7,56%	7,09x
156,00	7,37%	7,12x
158,00	7,17%	7,16x
160,00	6,99%	7,19x
162,00	6,80%	7,22x
164,00	6,62%	7,25x

AA37D – Bonos de la Nación Argentina en U\$S 7.625% - VTO. 2037

Precio del	Moneda de cotización	TIREA en u\$s	Duration	Capital residual		Intereses corridos	Valor técnico	Paridad	Tasa de cupón	Próximo servicio			Vencimiento	
				Monto	%					Renta		Amortización		
8-jun-18	u\$s	8,22%	10,00x	100,00	100,00%	1,14	101,14	95,80%	7,625%	18-oct-2018	3,81	18-abr-2037	100,00	18-abr-2037

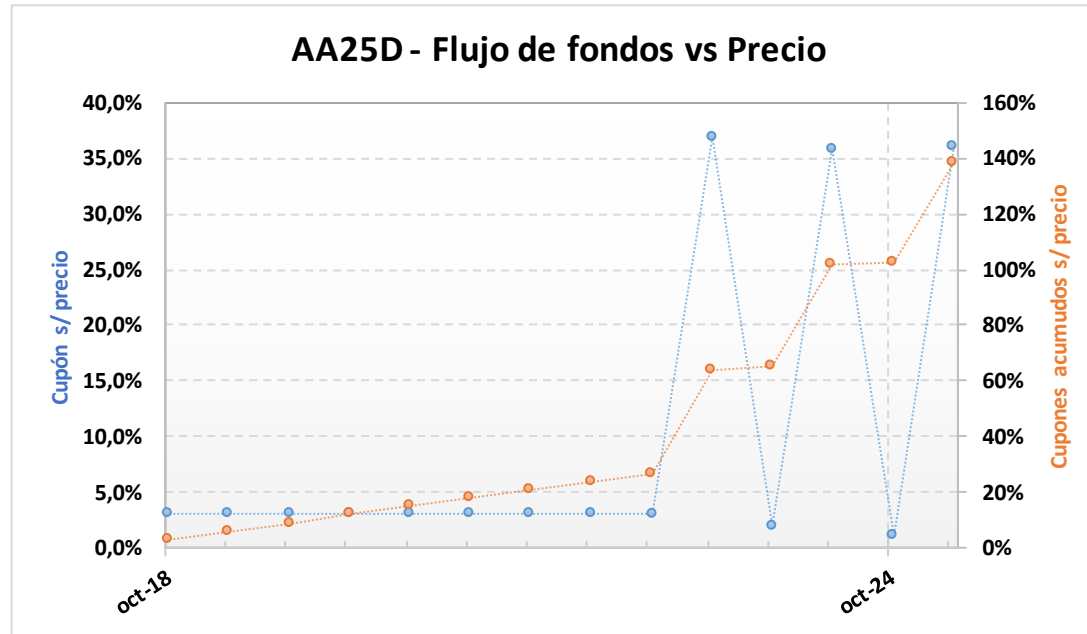


ANÁLISIS DE SENSIBILIDAD		
PRECIO	TIREA	DURATION

87,90	9,31%	9,56x
89,40	9,11%	9,63x
90,90	8,93%	9,71x
92,40	8,74%	9,78x
93,90	8,57%	9,86x
95,40	8,39%	9,93x
96,90	8,22%	10,00x
98,40	8,06%	10,07x
99,90	7,89%	10,13x
101,40	7,74%	10,20x
102,90	7,58%	10,26x
104,40	7,43%	10,33x
105,90	7,28%	10,39x

AA25D – Bonos de la Nación Argentina en U\$S 5.75% - VTO. 2025

Precio del	Moneda de cotización	TIREA en u\$s	Duration	Capital residual		Intereses corridos	Valor técnico	Paridad	Tasa de cupón	Próximo servicio			Vencimiento	
				Monto	%					Renta		Amortización		
8-jun-18	u\$s	6,64%	4,98x	100,00	100,00%	0,86	100,86	96,27%	5,750%	18-oct-2018	2,88	18-abr-2023	33,00	18-abr-2025



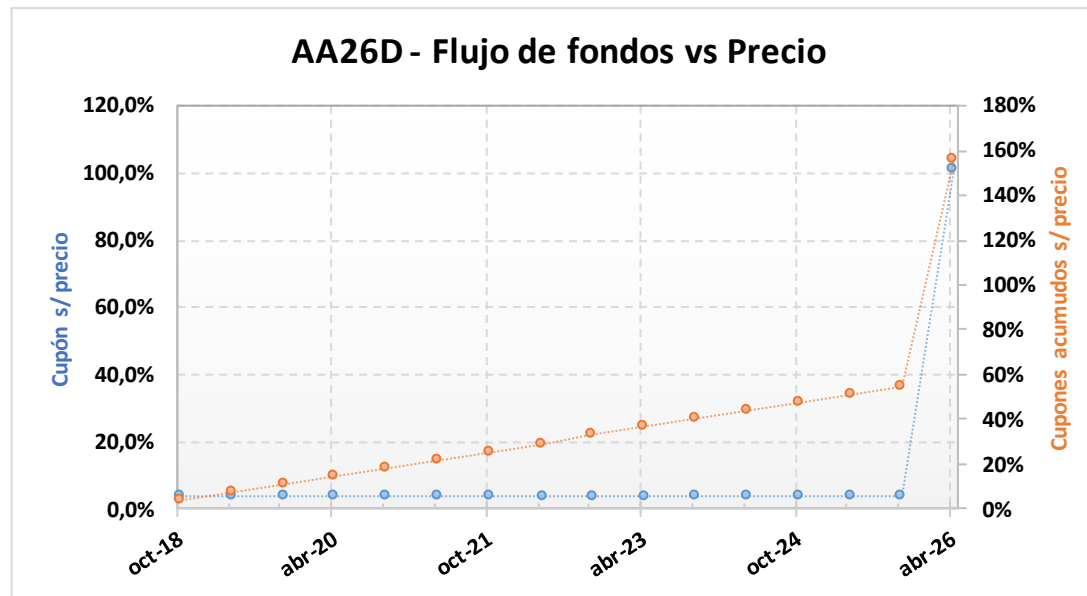
ANÁLISIS DE SENSIBILIDAD

PRECIO	TIREA	DURATION
--------	-------	----------

92,50	7,68%	4,95x
93,25	7,51%	4,96x
94,00	7,33%	4,96x
94,75	7,16%	4,97x
95,50	6,99%	4,97x
96,25	6,82%	4,98x
97,10	6,64%	4,98x
97,75	6,49%	4,99x
98,50	6,33%	4,99x
99,25	6,17%	5,00x
100,00	6,01%	5,00x
100,75	5,85%	5,00x
101,50	5,69%	5,01x

AA26D – Bono internacional de la Rep. Arg. en u\$s 7.5% - 2026

Precio del	Moneda de cotización	TIREA en u\$s	Duration	Capital residual		Intereses corridos	Valor técnico	Paridad	Tasa de cupón	Próximo servicio			Vencimiento	
				Monto	%					Renta		Amortización		
8-jun-18	u\$s	7,33%	6,04x	100,00	100,00%	1,04	101,04	101,71%	7,500%	22-oct-2018	3,75	22-abr-2026	100,00	22-abr-2026



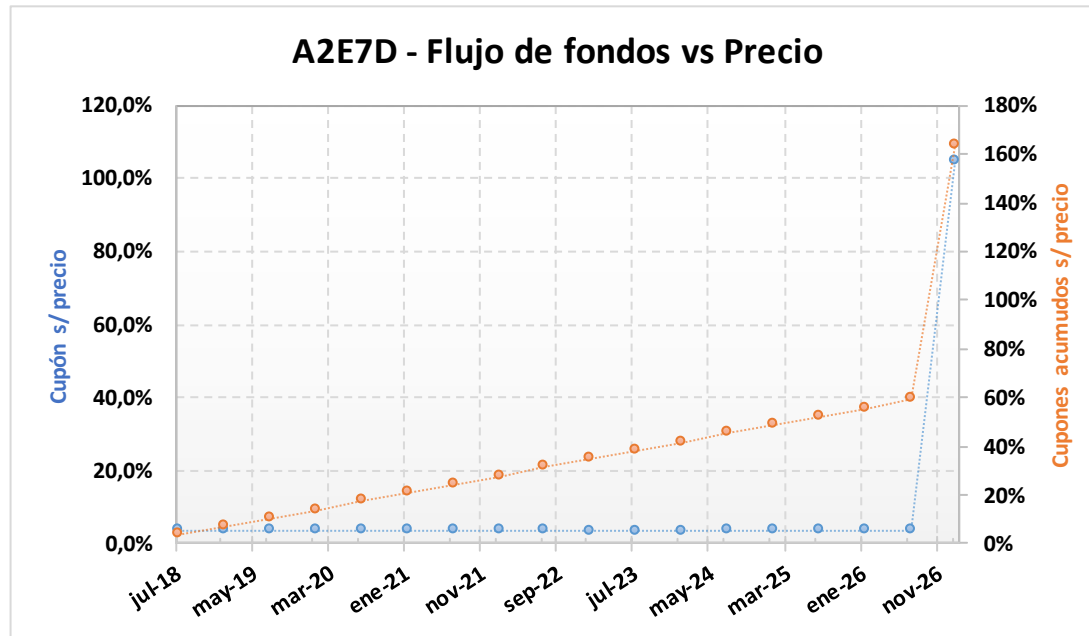
ANÁLISIS DE SENSIBILIDAD

PRECIO	TIREA	DURATION
--------	-------	----------

101,25	7,60%	6,02x
101,50	7,55%	6,03x
101,75	7,51%	6,03x
102,00	7,46%	6,03x
102,25	7,42%	6,04x
102,50	7,38%	6,04x
102,77	7,33%	6,04x
103,00	7,29%	6,04x
103,25	7,25%	6,05x
103,50	7,21%	6,05x
103,75	7,16%	6,05x
104,00	7,12%	6,05x
104,25	7,08%	6,06x

A2E7D – Bonar 2027 (Ley NY)

Precio del 8-jun-18	Moneda de cotización	TIREA en u\$s	Duration	Capital residual		Intereses corridos	Valor técnico	Paridad	Tasa de cupón	Próximo servicio			Vencimiento	
				Monto	%					Renta	Amortización			
99,00	u\$s	7,58%	6,44x	100,00	100,00%	2,60	102,60	96,49%	6,875%	26-jul-2018	3,44	26-ene-2027	100,00	26-ene-2027



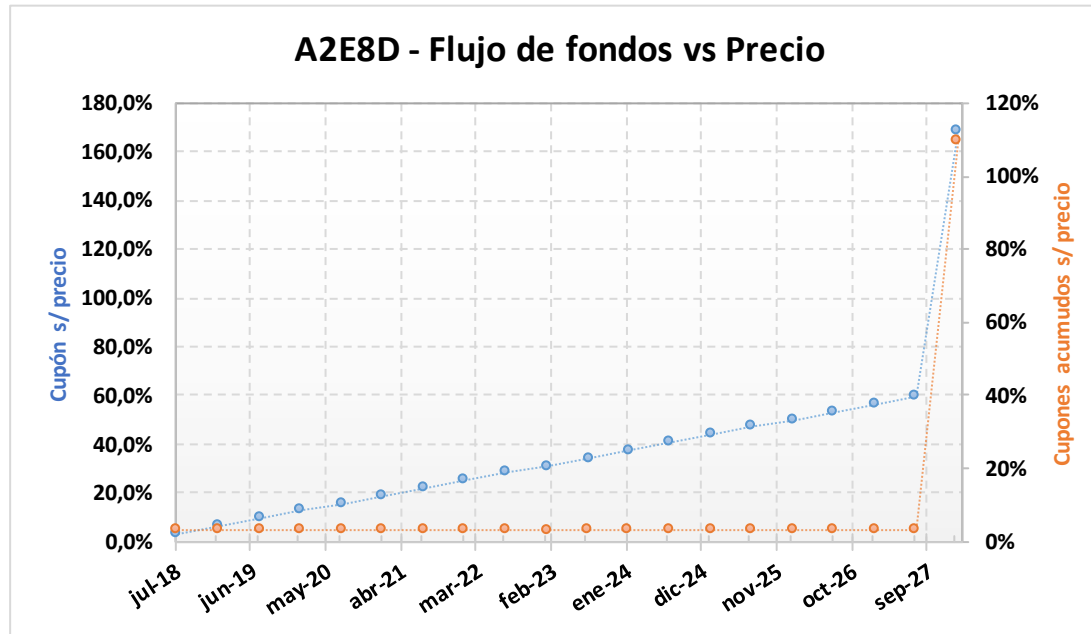
ANÁLISIS DE SENSIBILIDAD

PRECIO	TIREA	DURATION
--------	-------	----------

93,00	8,63%	6,35x
94,00	8,45%	6,37x
95,00	8,27%	6,38x
96,00	8,09%	6,40x
97,00	7,92%	6,41x
98,00	7,75%	6,42x
99,00	7,58%	6,44x
100,00	7,41%	6,45x
101,00	7,24%	6,46x
102,00	7,08%	6,48x
103,00	6,92%	6,49x
104,00	6,76%	6,50x
105,00	6,60%	6,52x

A2E8D – Bonar 2028 (Ley NY)

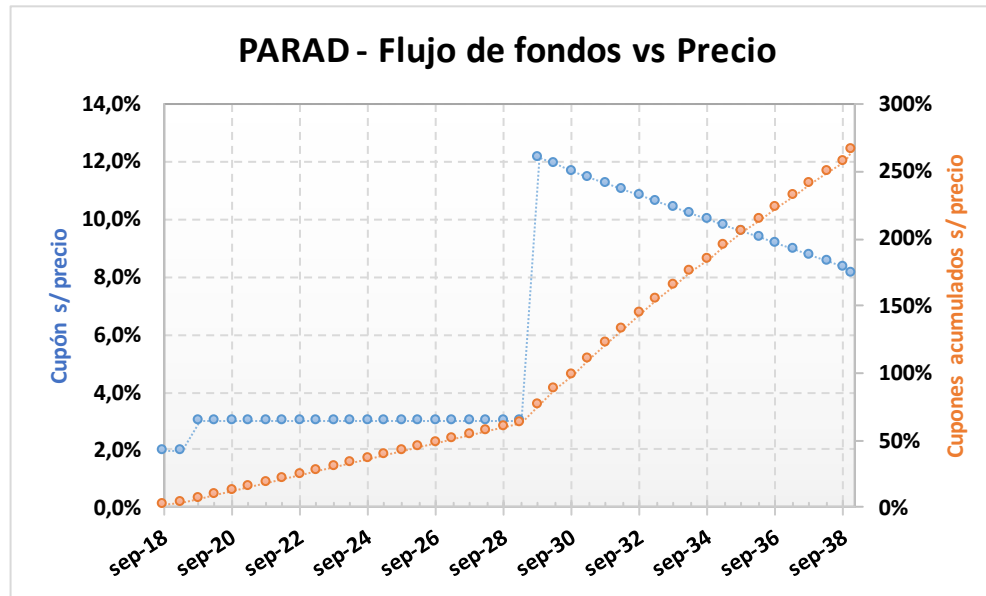
Precio del 8-jun-18	Moneda de cotización	TIREA en u\$s	Duration	Capital residual		Intereses corridos	Valor técnico	Paridad	Tasa de cupón	Próximo servicio		Vencimiento		
				Monto	%					Renta	Amortización			
94,00	u\$s	7,23%	7,16x	100,00	100,00%	2,46	102,46	91,74%	5,875%	11-jul-2018	2,94	11-ene-2028	100,00	11-ene-2028



ANÁLISIS DE SENSIBILIDAD		
PRECIO	TIREA	DURATION
88,00	8,23%	7,06x
89,00	8,05%	7,08x
90,00	7,88%	7,10x
91,00	7,72%	7,11x
92,00	7,55%	7,13x
93,00	7,39%	7,15x
94,00	7,23%	7,16x
95,00	7,07%	7,18x
96,00	6,91%	7,19x
97,00	6,76%	7,21x
98,00	6,61%	7,22x
99,00	6,46%	7,24x
100,00	6,31%	7,25x

PARAD – Bono Par en dólares (ley argentina)

Precio del	Moneda de cotización	TIREA en u\$s	Duration	Capital residual		Intereses corridos	Valor técnico	Paridad	Tasa de cupón	Próximo servicio				Vencimiento
				Monto	%					Renta		Amortización		
8-jun-18	u\$s	8,38%	10,89x	100,00	100,00%	0,50	100,50	62,69%	2,500%	30-sep-2018	1,25	30-sep-2029	5,00	31-dic-2038



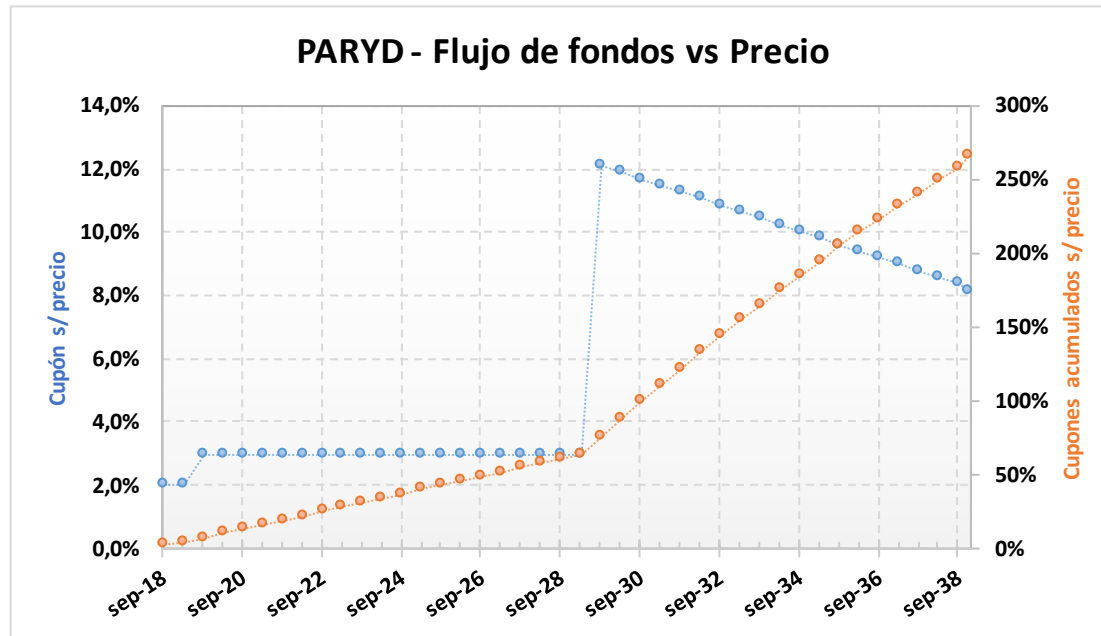
ANÁLISIS DE SENSIBILIDAD

PRECIO	TIREA	DURATION
--------	-------	----------

60,00	8,87%	10,74x
60,50	8,79%	10,76x
61,00	8,71%	10,79x
61,50	8,63%	10,81x
62,00	8,54%	10,84x
62,50	8,46%	10,86x
63,00	8,38%	10,89x
63,50	8,31%	10,91x
64,00	8,23%	10,93x
64,50	8,15%	10,96x
65,00	8,08%	10,98x
65,50	8,00%	11,00x
66,00	7,93%	11,03x

PARYD – Bono Par en dólares (ley NY)

Precio del 8-jun-18	Moneda de cotización	TIREA en u\$s	Duration	Capital residual		Intereses corridos	Valor técnico	Paridad	Tasa de cupón	Próximo servicio				Vencimiento
				Monto	%					Renta		Amortización		
63,00	u\$s	8,38%	10,89x	100,00	100,00%	0,50	100,50	62,69%	2,500%	30-sep-2018	1,25	30-sep-2029	5,00	31-dic-2038



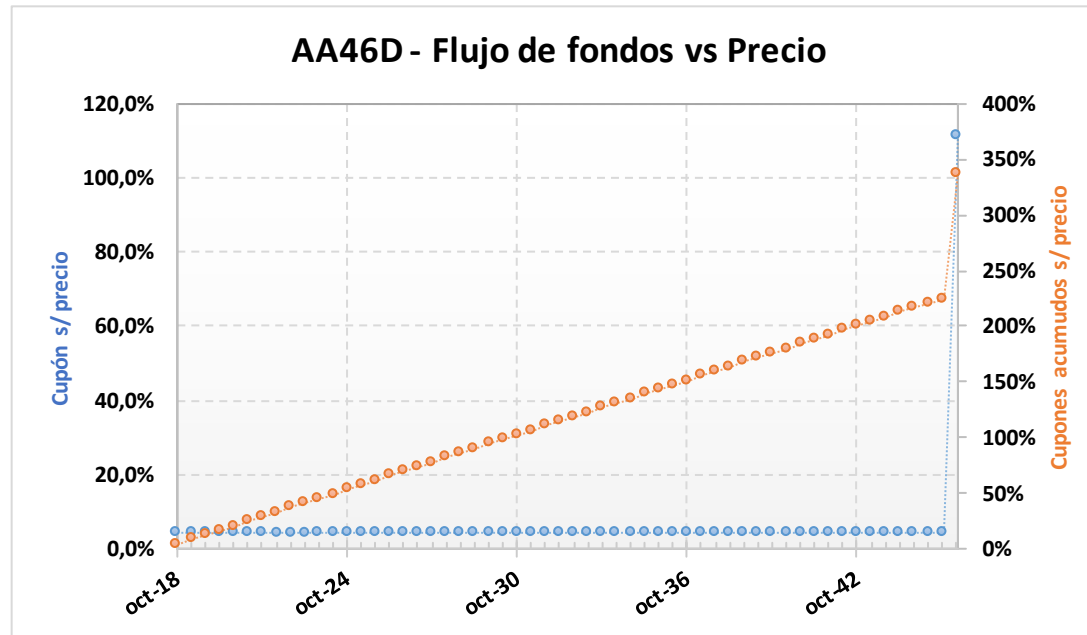
ANÁLISIS DE SENSIBILIDAD

PRECIO	TIREA	DURATION
--------	-------	----------

60,00	8,87%	10,74x
60,50	8,79%	10,76x
61,00	8,71%	10,79x
61,50	8,63%	10,81x
62,00	8,54%	10,84x
62,50	8,46%	10,86x
63,00	8,38%	10,89x
63,50	8,31%	10,91x
64,00	8,23%	10,93x
64,50	8,15%	10,96x
65,00	8,08%	10,98x
65,50	8,00%	11,00x
66,00	7,93%	11,03x

AA46D – Bono internacional de la Rep. Arg. en u\$s 7.625% - 2046

Precio del	Moneda de cotización	TIREA en u\$s	Duration	Capital residual		Intereses corridos	Valor técnico	Paridad	Tasa de cupón	Próximo servicio			Vencimiento	
				Monto	%					Renta	Amortización			
8-jun-18	u\$s	8,53%	11,24x	100,00	100,00%	1,06	101,06	92,19%	7,625%	22-oct-2018	3,81	22-abr-2046	100,00	22-abr-2046



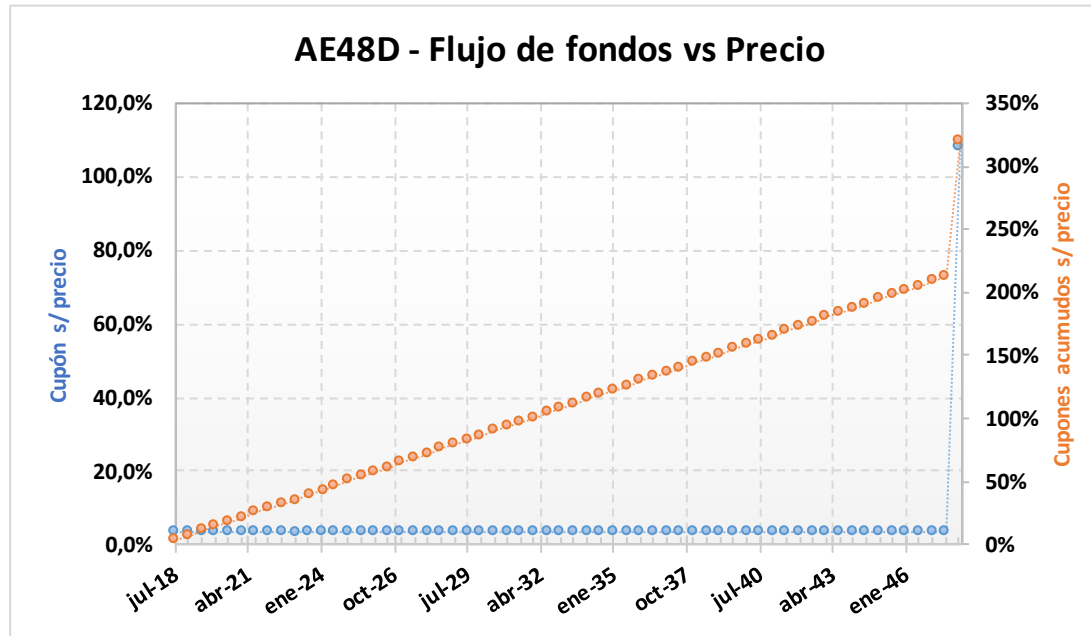
ANÁLISIS DE SENSIBILIDAD

PRECIO	TIREA	DURATION
--------	-------	----------

87,00	9,21%	10,75x
88,00	9,09%	10,83x
89,00	8,98%	10,91x
90,00	8,87%	10,99x
91,00	8,76%	11,07x
92,00	8,65%	11,15x
93,17	8,53%	11,24x
94,00	8,44%	11,30x
95,00	8,34%	11,37x
96,00	8,24%	11,45x
97,00	8,14%	11,52x
98,00	8,05%	11,59x
99,00	7,95%	11,67x

AE48D – Bonar 2048 (Ley NY)

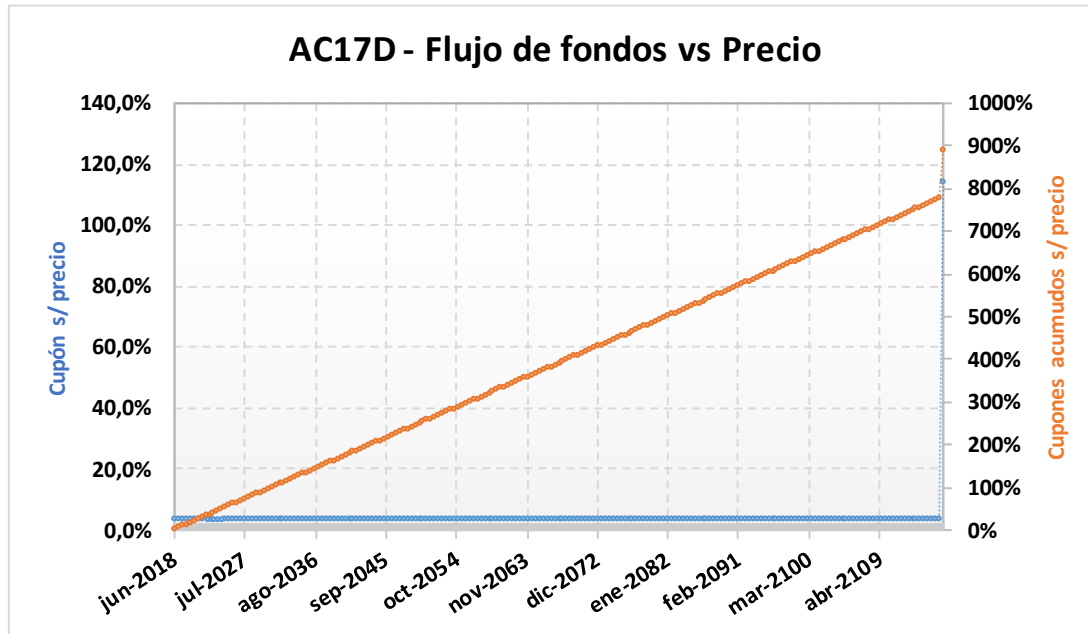
Precio del 8-jun-18	Moneda de cotización	TIREA en u\$s	Duration	Capital residual		Intereses corridos	Valor técnico	Paridad	Tasa de cupón	Próximo servicio			Vencimiento	
				Monto	%					Renta	Amortización			
95,50	u\$s	7,63%	12,08x	100,00	100,00%	2,88	102,88	92,82%	6,875%	11-jul-2018	3,44	11-ene-2048	100,00	11-ene-2048



ANÁLISIS DE SENSIBILIDAD		
PRECIO	TIREA	DURATION
89,50	8,23%	11,57x
90,50	8,12%	11,66x
91,50	8,02%	11,75x
92,50	7,92%	11,83x
93,50	7,82%	11,92x
94,50	7,73%	12,00x
95,50	7,63%	12,08x
96,50	7,54%	12,16x
97,50	7,45%	12,24x
98,50	7,36%	12,32x
99,50	7,27%	12,40x
100,50	7,19%	12,48x
101,50	7,10%	12,55x

AC17D – Bonar 2117 (Ley NY)

Precio del	Moneda de cotización	TIREA en u\$s	Duration	Capital residual		Intereses corridos	Valor técnico	Paridad	Tasa de cupón	Próximo servicio			Vencimiento	
				Monto	%					Renta	Amortización			
8-jun-18	u\$s	8,32%	11,37x	100,00	100,00%	3,25	103,25	87,75%	7,125%	28-jun-2018	3,56	28-jun-2117	100,00	28-jun-2117



ANÁLISIS DE SENSIBILIDAD

PRECIO	TIREA	DURATION
--------	-------	----------

84,60	8,94%	11,47x
85,60	8,83%	11,61x
86,60	8,72%	11,75x
87,60	8,62%	11,89x
88,60	8,52%	12,03x
89,60	8,41%	12,17x
90,60	8,32%	12,31x
91,60	8,22%	12,45x
92,60	8,13%	12,59x
93,60	8,04%	12,73x
94,60	7,95%	12,87x
95,60	7,86%	13,01x
96,60	7,77%	13,15x