

Precios del 15-jun-18	Moneda de cotización	TIREA	Duration	Capital residual		Intereses corridos	Valor técnico	Paridad	Tasa de cupón	Próximo servicio		Vencimiento
				Monto	%					Renta	Amortización	

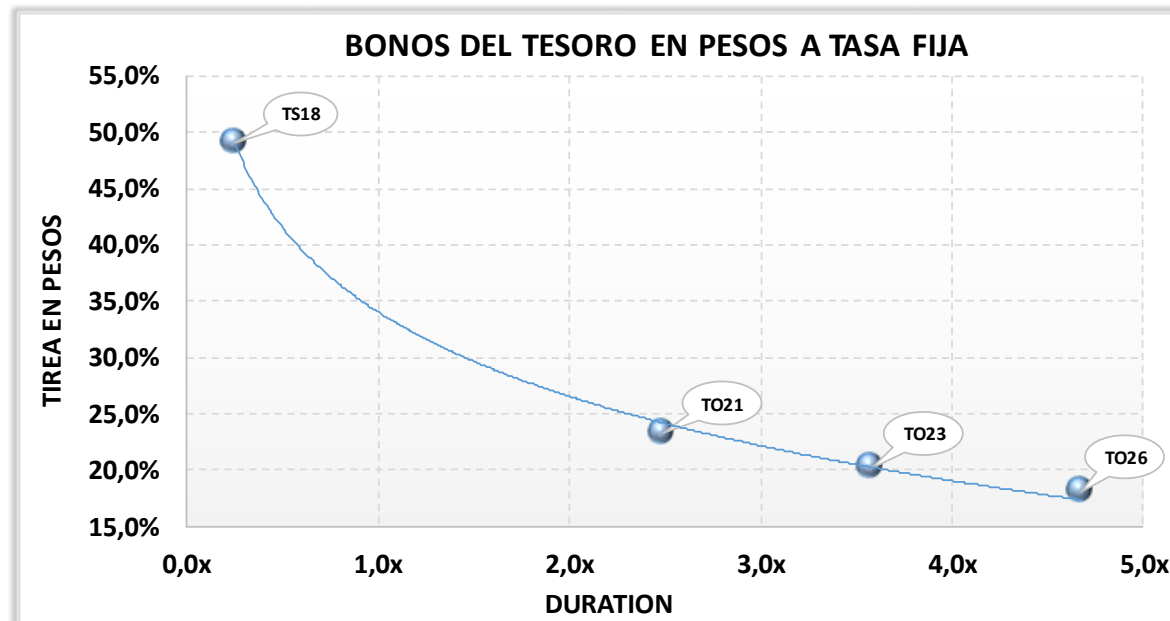
BONOS DENOMINADOS EN PESOS A TASA FIJA

TS18	100,00	pesos	49,14%	0,3x	100,00	100,00%	5,30	105,30	94,97%	21,20%	19-sep-2018	10,60	19-sep-2018	100,00	19-sep-2018
TO21	95,00	pesos	23,25%	2,5x	100,00	100,00%	3,84	103,84	91,48%	18,20%	3-oct-2018	9,10	3-oct-2021	100,00	3-oct-2021
TO23	92,00	pesos	20,21%	3,6x	100,00	100,00%	2,76	102,76	89,53%	16,00%	17-oct-2018	8,00	17-oct-2023	100,00	17-oct-2023
TO26	94,50	pesos	18,11%	4,7x	100,00	100,00%	2,67	102,67	92,04%	15,50%	17-oct-2018	7,75	17-oct-2026	100,00	17-oct-2026

NOTAS Y ACLARACIONES:

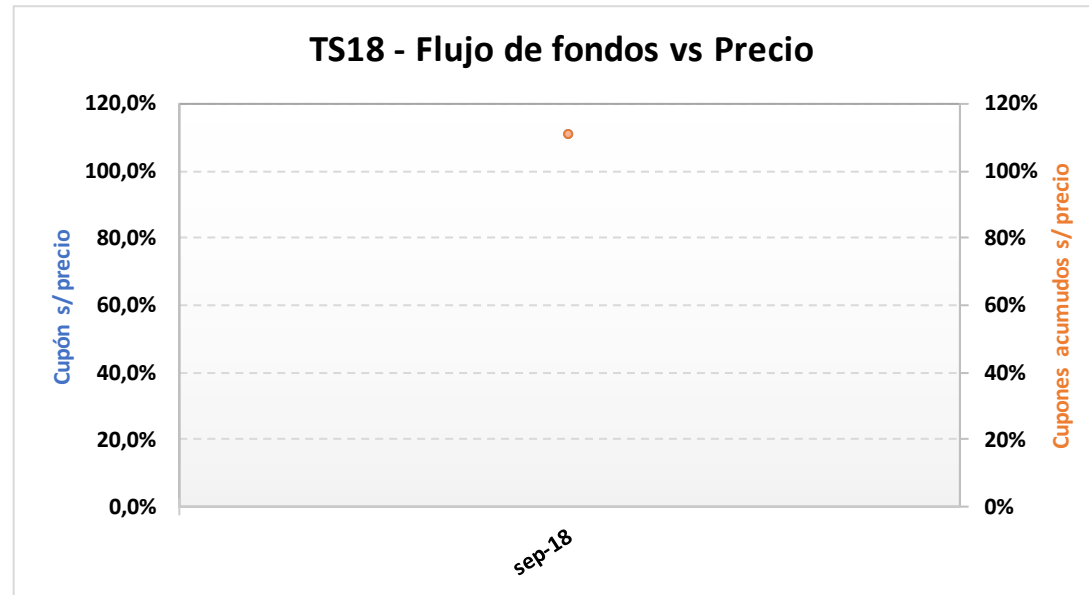
Las cotizaciones corresponden a las de BCBA de plazo 48hs. Si no cotizó en ese mercado se toma el del MAE.

Los cálculos de indicadores corresponden al 19.06.2018



TS18 – Bono del Tesoro Nacional en Pesos a Tasa Fija Vto. 19-Sep-2018.

Precio del 15-jun-18	Moneda de cotización	TIREA en \$	Duration	Capital residual		Intereses corridos	Valor técnico	Paridad	Tasa de cupón	Próximo servicio		Vencimiento		
				Monto	%					Renta	Amortización			
100,00	pesos	49,14%	0,25x	100,00	100,00%	5,30	105,30	94,97%	21,200%	19-sep-2018	10,60	19-sep-2018	100,00	19-sep-2018



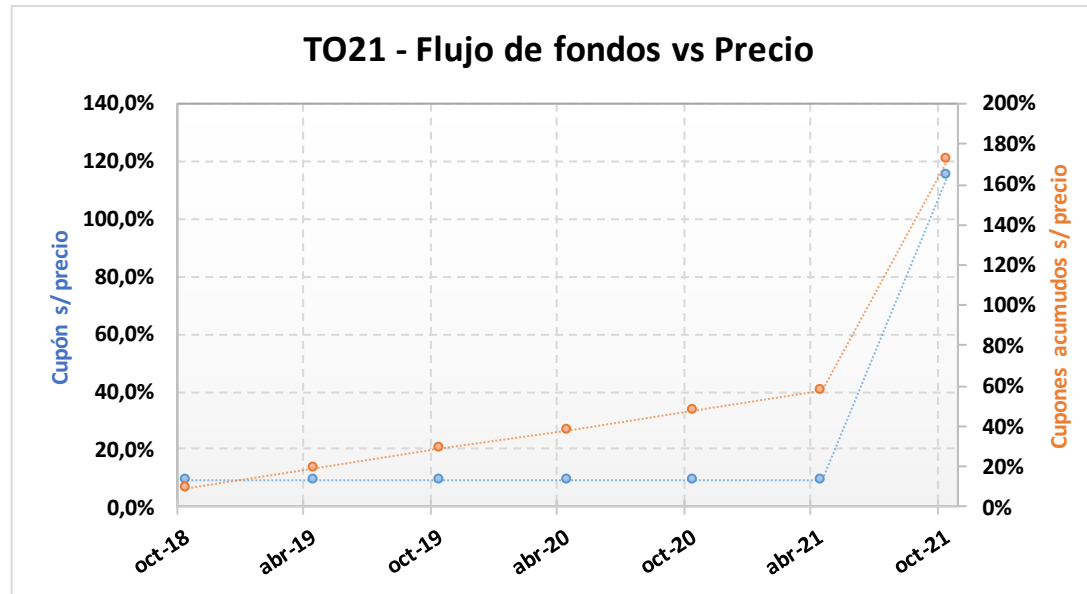
ANÁLISIS DE SENSIBILIDAD

PRECIO	TIREA	DURATION
--------	-------	----------

94,00	90,64%	0,252x
95,00	82,80%	0,252x
96,00	75,36%	0,252x
97,00	68,30%	0,252x
98,00	61,59%	0,252x
99,00	55,21%	0,252x
100,00	49,14%	0,252x
101,00	43,37%	0,252x
102,00	37,87%	0,252x
103,00	32,64%	0,252x
104,00	27,65%	0,252x
105,00	22,89%	0,252x
106,00	18,36%	0,252x

TO21 – Bono del Tesoro Nacional en Pesos a Tasa Fija Vto. 3-Oct-2021.

Precio del 15-jun-18	Moneda de cotización	TIREA en \$	Duration	Capital residual		Intereses corridos	Valor técnico	Paridad	Tasa de cupón	Próximo servicio		Vencimiento		
				Monto	%					Renta	Amortización			
95,00	pesos	23,25%	2,49x	100,00	100,00%	3,84	103,84	91,48%	18,200%	3-oct-2018	9,10	3-oct-2021	100,00	3-oct-2021



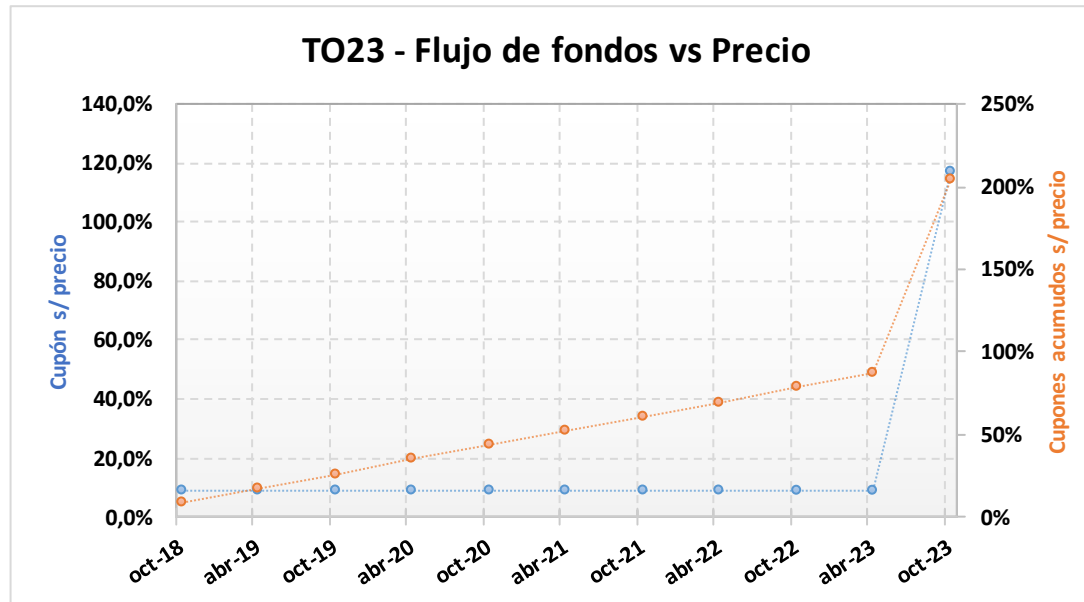
ANÁLISIS DE SENSIBILIDAD

PRECIO	TIREA	DURATION
--------	-------	----------

89,00	26,55%	2,456x
90,00	25,98%	2,461x
91,00	25,41%	2,467x
92,00	24,86%	2,472x
93,00	24,31%	2,477x
94,00	23,78%	2,483x
95,00	23,25%	2,488x
96,00	22,74%	2,493x
97,00	22,23%	2,498x
98,00	21,73%	2,502x
99,00	21,23%	2,507x
100,00	20,75%	2,512x
101,00	20,27%	2,516x

TO23 – Bono del Tesoro Nacional en Pesos a Tasa Fija Vto. 17-Oct-2023.

Precio del 15-jun-18	Moneda de cotización	TIREA en \$	Duration	Capital residual		Intereses corridos	Valor técnico	Paridad	Tasa de cupón	Próximo servicio		Vencimiento		
				Monto	%					Renta	Amortización			
92,00	pesos	20,21%	3,58x	100,00	100,00%	2,76	102,76	89,53%	16,000%	17-oct-2018	8,00	17-oct-2023	100,00	17-oct-2023



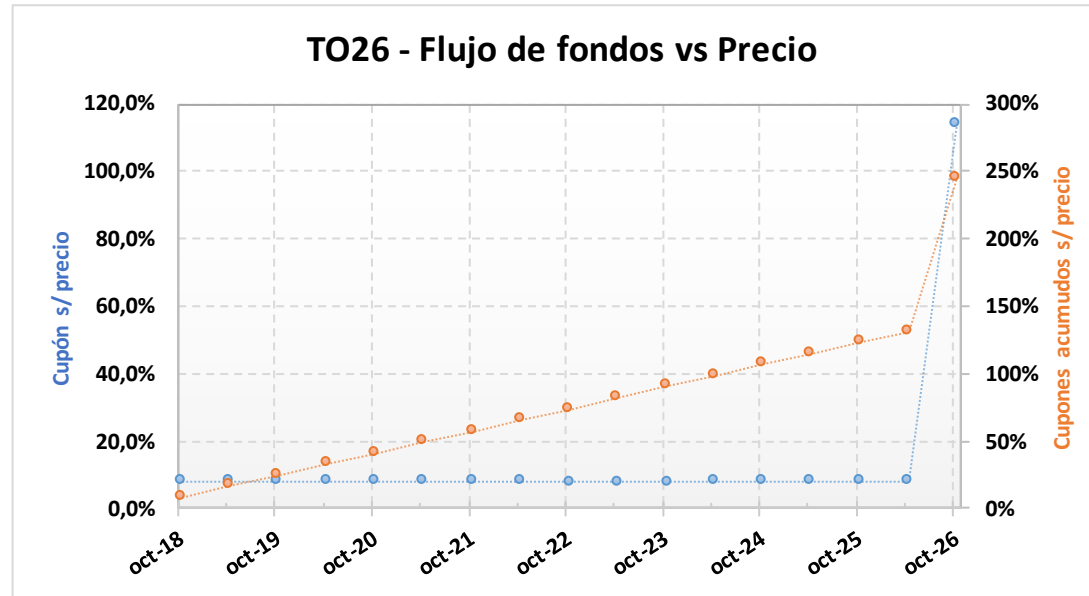
ANÁLISIS DE SENSIBILIDAD

PRECIO	TIREA	DURATION
--------	-------	----------

86,00	22,51%	3,513x
87,00	22,11%	3,525x
88,00	21,72%	3,537x
89,00	21,33%	3,548x
90,00	20,95%	3,559x
91,00	20,58%	3,570x
92,00	20,21%	3,581x
93,00	19,85%	3,591x
94,00	19,49%	3,602x
95,00	19,14%	3,612x
96,00	18,80%	3,622x
97,00	18,46%	3,632x
98,00	18,12%	3,642x

TO26 – Bono del Tesoro Nacional en Pesos a Tasa Fija Vto. 17-Oct-2026.

Precio del 15-jun-18	Moneda de cotización	TIREA en \$	Duration	Capital residual		Intereses corridos	Valor técnico	Paridad	Tasa de cupón	Próximo servicio			Vencimiento	
				Monto	%					Renta	Amortización			
94,50	pesos	18,11%	4,68x	100,00	100,00%	2,67	102,67	92,04%	15,500%	17-oct-2018	7,75	17-oct-2026	100,00	17-oct-2026



ANÁLISIS DE SENSIBILIDAD

PRECIO	TIREA	DURATION
--------	-------	----------

88,50	19,80%	4,551x
89,50	19,51%	4,573x
90,50	19,22%	4,594x
91,50	18,94%	4,615x
92,50	18,66%	4,636x
93,50	18,38%	4,657x
94,50	18,11%	4,677x
95,50	17,85%	4,696x
96,50	17,59%	4,716x
97,50	17,33%	4,735x
98,50	17,08%	4,754x
99,50	16,83%	4,773x
100,50	16,59%	4,791x