

Precios del	Moneda de cotización	TIREA	Duration	Capital residual		Intereses corridos	Valor técnico	Paridad	Tasa de cupón	Próximo servicio		Vencimiento
				Monto	%					Renta	Amortización	

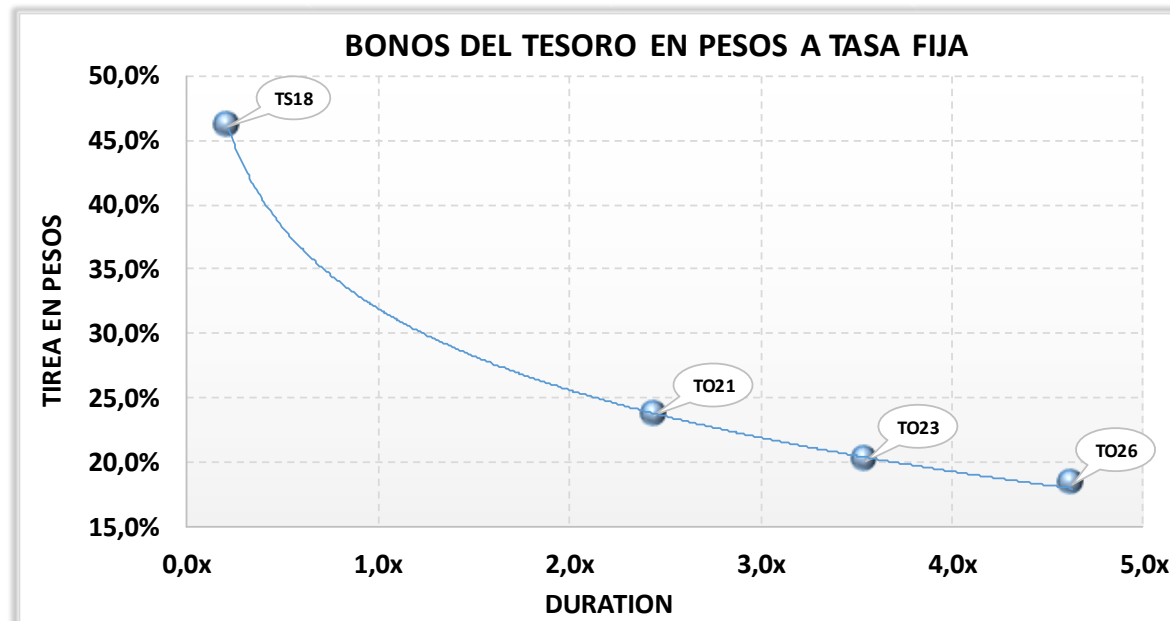
BONOS DENOMINADOS EN PESOS A TASA FIJA

TS18	102,00	pesos	46,05%	0,2x	100,00	100,00%	6,12	106,12	96,11%	21,20%	19-sep-2018	10,60	19-sep-2018	100,00	19-sep-2018
TO21	95,00	pesos	23,66%	2,4x	100,00	100,00%	4,55	104,55	90,87%	18,20%	3-oct-2018	9,10	3-oct-2021	100,00	3-oct-2021
TO23	93,00	pesos	20,08%	3,5x	100,00	100,00%	3,38	103,38	89,96%	16,00%	17-oct-2018	8,00	17-oct-2023	100,00	17-oct-2023
TO26	94,50	pesos	18,28%	4,6x	100,00	100,00%	3,27	103,27	91,51%	15,50%	17-oct-2018	7,75	17-oct-2026	100,00	17-oct-2026

NOTAS Y ACLARACIONES:

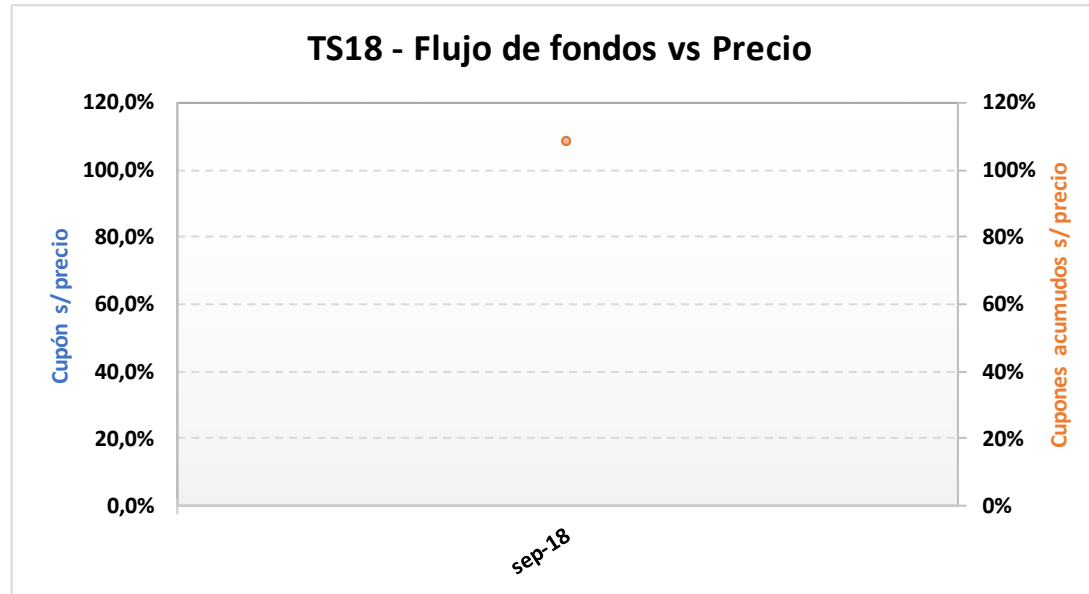
Las cotizaciones corresponden a las de BCBA de plazo 48hs. Si no cotizó en ese mercado se toma el del MAE.

Los cálculos de indicadores corresponden al 03.07.2018



TS18 – Bono del Tesoro Nacional en Pesos a Tasa Fija Vto. 19-Set-2018.

Precio del 29-jun-18	Moneda de cotización	TIREA en \$	Duration	Capital residual		Intereses corridos	Valor técnico	Paridad	Tasa de cupón	Próximo servicio		Vencimiento		
				Monto	%					Renta	Amortización			
102,00	pesos	46,05%	0,21x	100,00	100,00%	6,12	106,12	96,11%	21,200%	19-sep-2018	10,60	19-sep-2018	100,00	19-sep-2018



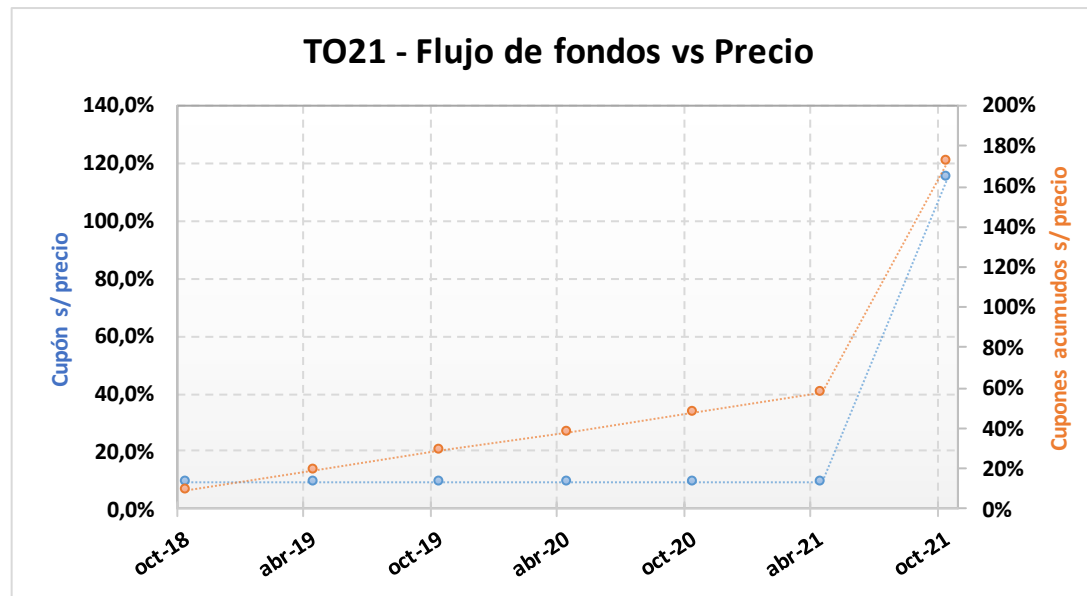
ANÁLISIS DE SENSIBILIDAD

PRECIO	TIREA	DURATION
--------	-------	----------

96,00	93,96%	0,214x
97,00	84,78%	0,214x
98,00	76,12%	0,214x
99,00	67,95%	0,214x
100,00	60,23%	0,214x
101,00	52,94%	0,214x
102,00	46,05%	0,214x
103,00	39,53%	0,214x
104,00	33,37%	0,214x
105,00	27,53%	0,214x
106,00	21,99%	0,214x
107,00	16,75%	0,214x
108,00	11,78%	0,214x

TO21 – Bono del Tesoro Nacional en Pesos a Tasa Fija Vto. 3-Oct-2021.

Precio del	Moneda de cotización	TIREA en \$	Duration	Capital residual		Intereses corridos	Valor técnico	Paridad	Tasa de cupón	Próximo servicio		Vencimiento		
				Monto	%					Renta	Amortización			
29-jun-18	pesos	23,66%	2,45x	100,00	100,00%	4,55	104,55	90,87%	18,200%	3-oct-2018	9,10	3-oct-2021	100,00	3-oct-2021



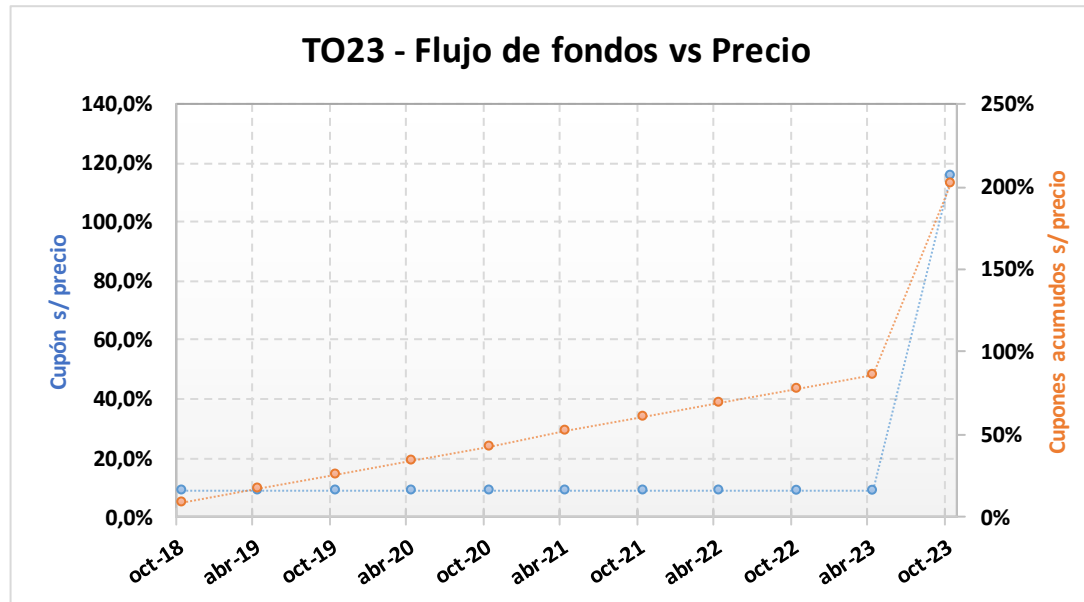
ANÁLISIS DE SENSIBILIDAD

PRECIO	TIREA	DURATION
--------	-------	----------

89,00	27,02%	2,413x
90,00	26,44%	2,419x
91,00	25,86%	2,424x
92,00	25,30%	2,430x
93,00	24,74%	2,435x
94,00	24,19%	2,440x
95,00	23,66%	2,445x
96,00	23,13%	2,450x
97,00	22,61%	2,455x
98,00	22,10%	2,460x
99,00	21,60%	2,465x
100,00	21,10%	2,470x
101,00	20,62%	2,475x

TO23 – Bono del Tesoro Nacional en Pesos a Tasa Fija Vto. 17-Oct-2023.

Precio del 29-jun-18	Moneda de cotización	TIREA en \$	Duration	Capital residual		Intereses corridos	Valor técnico	Paridad	Tasa de cupón	Próximo servicio			Vencimiento	
				Monto	%					Renta	Amortización			
93,00	pesos	20,08%	3,55x	100,00	100,00%	3,38	103,38	89,96%	16,000%	17-oct-2018	8,00	17-oct-2023	100,00	17-oct-2023



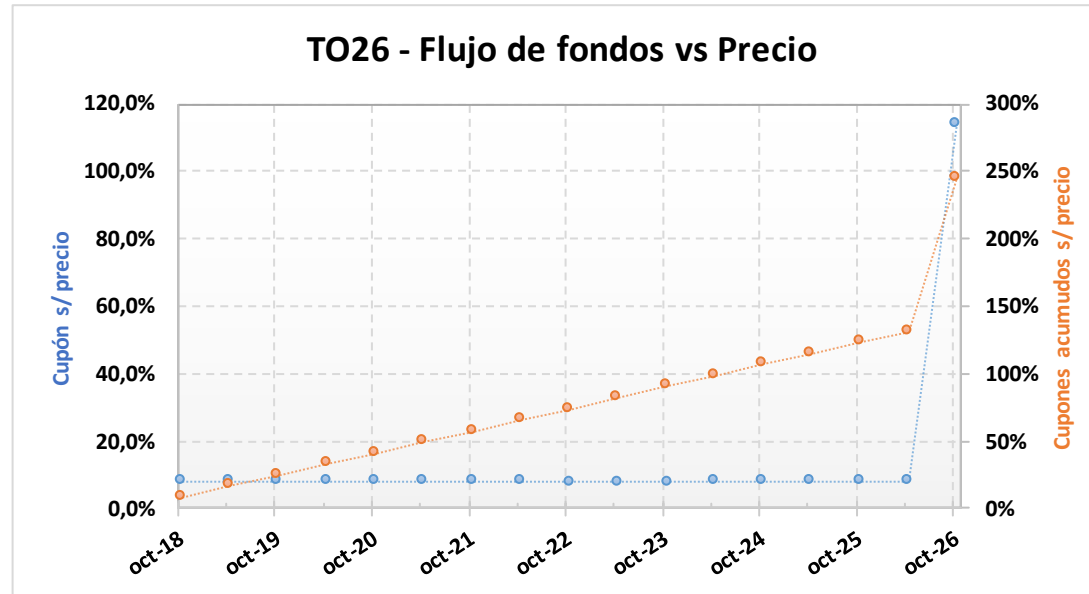
ANÁLISIS DE SENSIBILIDAD

PRECIO	TIREA	DURATION
--------	-------	----------

87,00	22,38%	3,479x
88,00	21,98%	3,491x
89,00	21,59%	3,502x
90,00	21,20%	3,513x
91,00	20,82%	3,525x
92,00	20,45%	3,535x
93,00	20,08%	3,546x
94,00	19,72%	3,557x
95,00	19,36%	3,567x
96,00	19,01%	3,577x
97,00	18,67%	3,587x
98,00	18,33%	3,597x
99,00	18,00%	3,607x

TO26 – Bono del Tesoro Nacional en Pesos a Tasa Fija Vto. 17-Oct-2026.

Precio del 29-jun-18	Moneda de cotización	TIREA en \$	Duration	Capital residual		Intereses corridos	Valor técnico	Paridad	Tasa de cupón	Próximo servicio			Vencimiento	
				Monto	%					Renta		Amortización		
94,50	pesos	18,28%	4,63x	100,00	100,00%	3,27	103,27	91,51%	15,500%	17-oct-2018	7,75	17-oct-2026	100,00	17-oct-2026



ANÁLISIS DE SENSIBILIDAD

PRECIO	TIREA	DURATION
--------	-------	----------

88,50	19,99%	4,499x
89,50	19,69%	4,521x
90,50	19,40%	4,543x
91,50	19,11%	4,564x
92,50	18,83%	4,585x
93,50	18,55%	4,606x
94,50	18,28%	4,626x
95,50	18,01%	4,646x
96,50	17,74%	4,666x
97,50	17,49%	4,685x
98,50	17,23%	4,704x
99,50	16,98%	4,723x
100,50	16,73%	4,742x