

### PRECIOS EN DÓLARES

Precios del 6-jul-18	Moneda de cotización	TIREA	Duration	Capital residual		Intereses corridos	Valor técnico	Paridad	Tasa de cupón	Próximo servicio		Vencimiento
				Monto	%					Renta	Amortización	

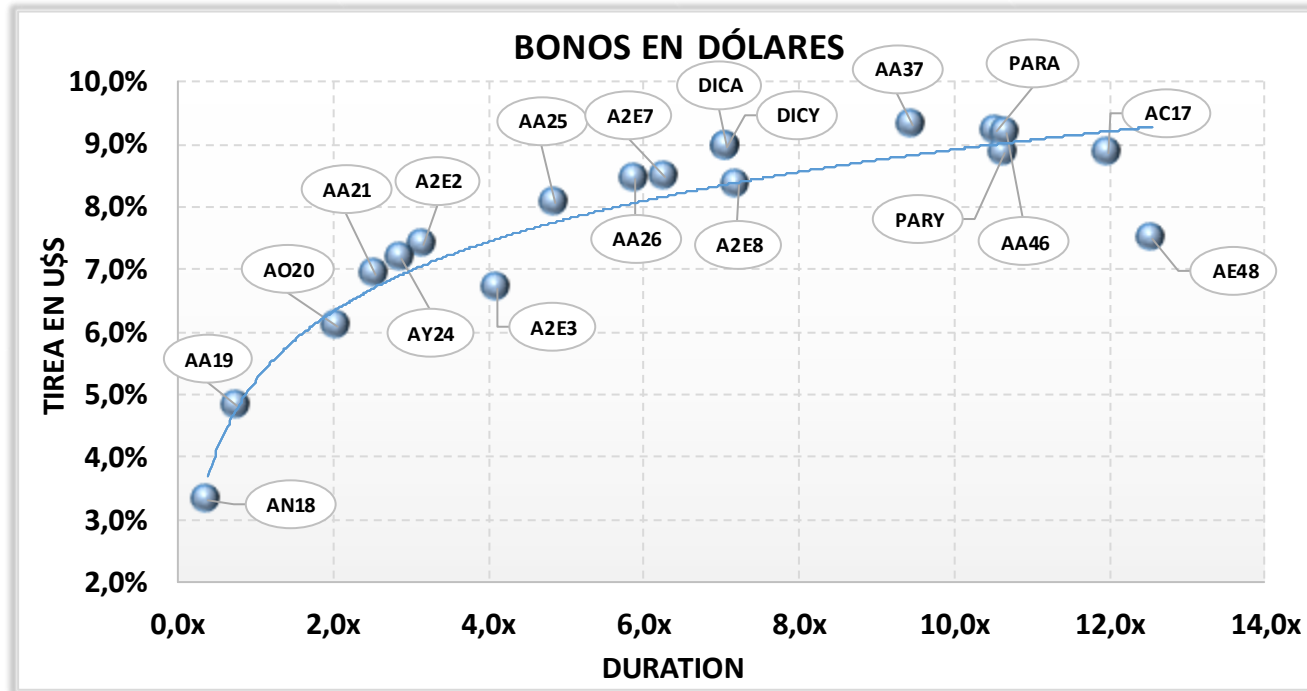
#### BONOS DENOMINADOS EN DÓLARES - COTIZACIÓN EN DÓLARES

AN18D	103,20	u\$s	3,29%	0,4x	100,00	100,00%	1,05	101,05	102,13%	9,000%	29-nov-2018	4,50	29-nov-2018	100,00	29-nov-2018
AA19D	102,50	u\$s	4,80%	0,8x	100,00	100,00%	1,37	101,37	101,11%	6,250%	22-oct-2018	3,13	22-abr-2019	100,00	22-abr-2019
A020D	106,20	u\$s	6,07%	2,1x	100,00	100,00%	2,07	102,07	104,05%	8,000%	8-oct-2018	4,00	8-oct-2020	100,00	8-oct-2020
AA21D	101,65	u\$s	6,92%	2,5x	100,00	100,00%	1,51	101,51	100,14%	6,875%	22-oct-2018	3,44	22-abr-2021	100,00	22-abr-2021
AY24D	106,35	u\$s	7,17%	2,9x	100,00	100,00%	1,56	101,56	104,72%	8,750%	7-nov-2018	4,38	7-may-2019	16,66	7-may-2024
A2E2D	97,48	u\$s	7,40%	3,2x	100,00	100,00%	2,58	102,58	95,03%	5,625%	26-jul-2018	2,81	26-ene-2022	100,00	26-ene-2022
A2E3D	92,50	u\$s	6,68%	4,1x	100,00	100,00%	0,00	100,00	92,50%	4,625%	11-ene-2019	2,31	11-ene-2023	100,00	11-ene-2023
AA25D	91,50	u\$s	8,05%	4,9x	100,00	100,00%	1,33	101,33	90,30%	5,750%	18-oct-2018	2,88	18-abr-2023	33,00	18-abr-2025
AA26D	97,30	u\$s	8,43%	5,9x	100,00	100,00%	1,65	101,65	95,72%	7,500%	22-oct-2018	3,75	22-abr-2026	100,00	22-abr-2026
A2E7D	94,50	u\$s	8,47%	6,3x	100,00	100,00%	3,15	103,15	91,61%	6,875%	26-jul-2018	3,44	26-ene-2027	100,00	26-ene-2027
A2E8D	85,00	u\$s	8,33%	7,2x	100,00	100,00%	0,00	100,00	85,00%	5,875%	11-ene-2019	2,94	11-ene-2028	100,00	11-ene-2028
DICAD	135,80	u\$s	8,97%	7,1x	140,20	100,00%	0,35	140,56	96,61%	8,280%	31-dic-2018	5,80	30-jun-2024	7,01	31-dic-2033
DICYD	135,90	u\$s	8,96%	7,1x	140,20	100,00%	0,35	140,56	96,69%	8,280%	31-dic-2018	5,80	30-jun-2024	7,01	31-dic-2033
AA37D	88,50	u\$s	9,31%	9,5x	100,00	100,00%	1,76	101,76	86,97%	7,625%	18-oct-2018	3,81	18-abr-2037	100,00	18-abr-2037
PARAD	58,52	u\$s	9,20%	10,6x	100,00	100,00%	0,70	100,70	58,11%	2,500%	30-sep-2018	1,25	30-sep-2029	5,00	31-dic-2038
PARYD	60,50	u\$s	8,86%	10,7x	100,00	100,00%	0,70	100,70	60,08%	2,500%	30-sep-2018	1,25	30-sep-2029	5,00	31-dic-2038
AA46D	87,80	u\$s	9,18%	10,7x	100,00	100,00%	1,67	101,67	86,36%	7,625%	22-oct-2018	3,81	22-abr-2046	100,00	22-abr-2046
AE48D	94,09	u\$s	7,50%	12,6x	100,00	100,00%	0,00	100,00	94,09%	6,875%	11-ene-2019	3,44	11-ene-2048	100,00	11-ene-2048
AC17D	82,30	u\$s	8,87%	12,0x	100,00	100,00%	0,26	100,26	82,09%	7,125%	28-dic-2018	3,56	28-jun-2117	100,00	28-jun-2117

#### NOTAS Y ACLARACIONES:

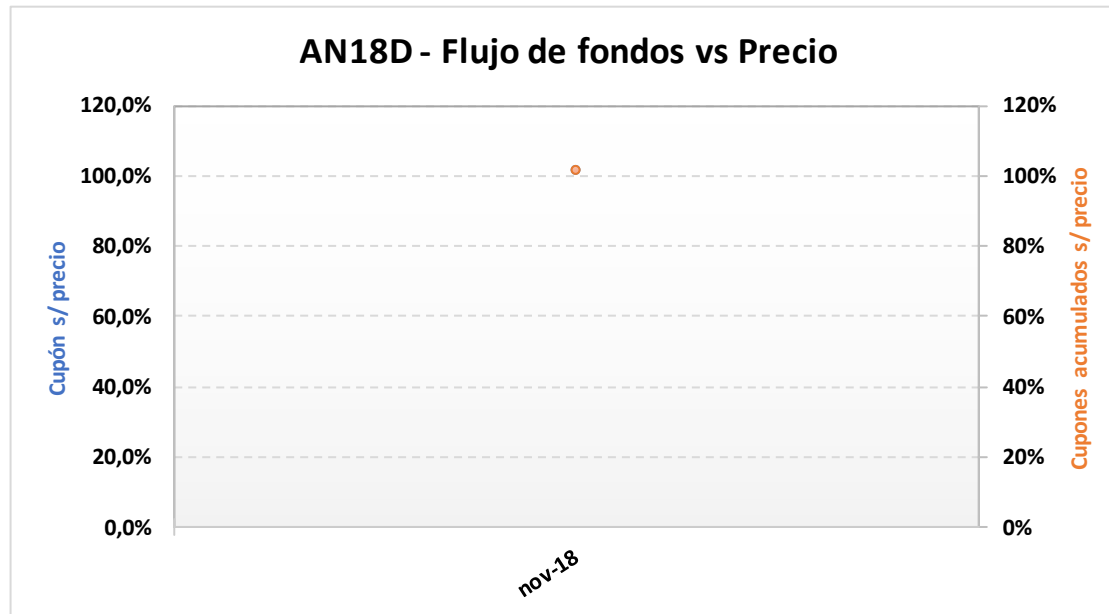
Las cotizaciones corresponden a las de BCBA de plazo 48hs. Si no cotizó en ese mercado se toma el del MAE. Si no cotizó en ningún mercado se toma el último cierre.

Si una especie no cotizó en una de las monedas, se toma la cotización en la otra moneda corregida por el tipo de cambio BNA prom. C/V. Los cálculos de indicadores corresponden al 11.07.2018



## AN18D – Bonar 2018

Precio del 6-jul-18	Moneda de cotización	TIREA en u\$s	Duration	Capital residual		Intereses corridos	Valor técnico	Paridad	Tasa de cupón	Próximo servicio		Vencimiento		
				Monto	%					Renta	Amortización			
103,20	u\$s	3,29%	0,39x	100,00	100,00%	1,05	101,05	102,13%	9,000%	29-nov-2018	4,50	29-nov-2018	100,00	29-nov-2018

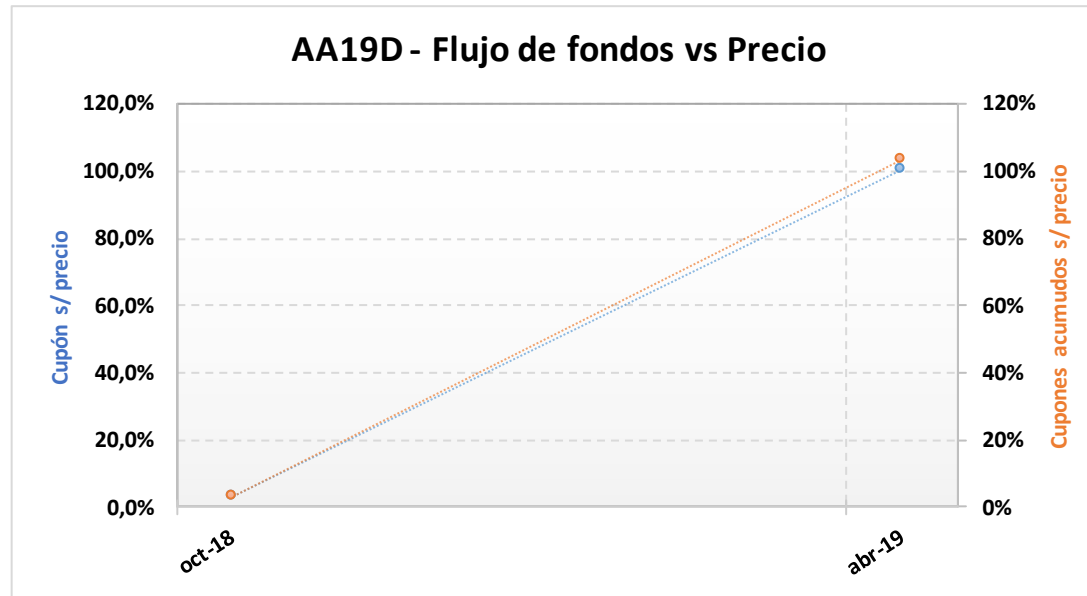


### ANÁLISIS DE SENSIBILIDAD

PRECIO	TIREA	DURATION
101,70	7,28%	0,39x
101,95	6,60%	0,39x
102,20	5,93%	0,39x
102,45	5,26%	0,39x
102,70	4,60%	0,39x
102,95	3,94%	0,39x
<b>103,20</b>	<b>3,29%</b>	<b>0,39x</b>
103,45	2,65%	0,39x
103,70	2,01%	0,39x
103,95	1,38%	0,39x
104,20	0,75%	0,39x
104,45	0,12%	0,39x
104,70	-0,49%	0,39x

### AA19D – Bono internacional de la Rep. Arg. En u\$s 6,25% - 2019

Precio del 6-jul-18	Moneda de cotización	TIREA en u\$s	Duration	Capital residual		Intereses corridos	Valor técnico	Paridad	Tasa de cupón	Próximo servicio		Vencimiento		
				Monto	%					Renta	Amortización			
102,50	u\$s	4,80%	0,77x	100,00	100,00%	1,37	101,37	101,11%	6,250%	22-oct-2018	3,13	22-abr-2019	100,00	22-abr-2019



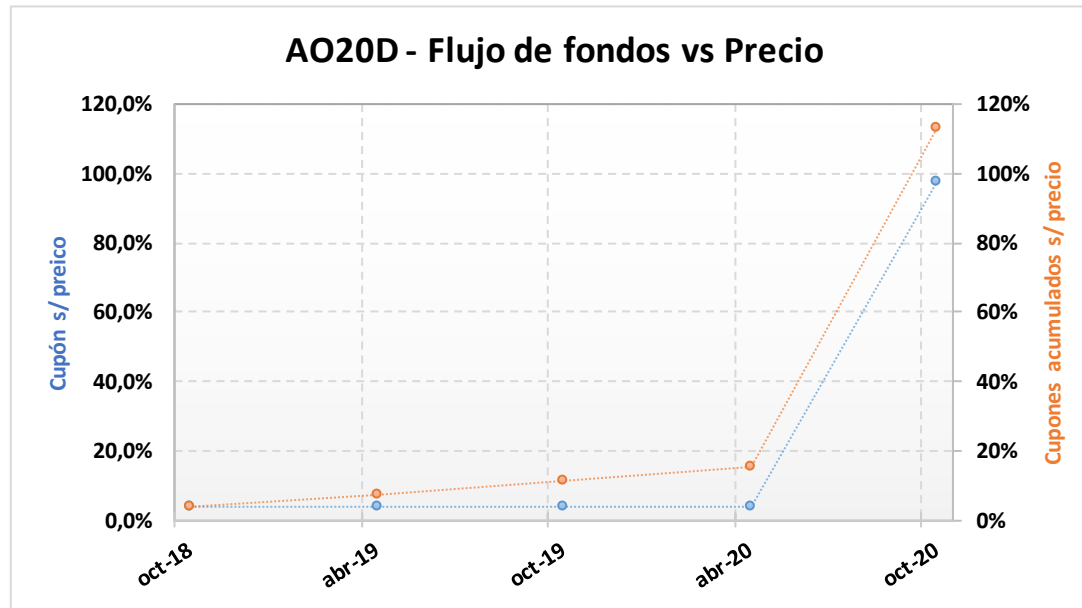
#### ANÁLISIS DE SENSIBILIDAD

PRECIO	TIREA	DURATION
--------	-------	----------

99,50	8,95%	0,77x
100,00	8,24%	0,77x
100,50	7,53%	0,77x
101,00	6,84%	0,77x
101,50	6,15%	0,77x
102,00	5,47%	0,77x
<b>102,50</b>	<b>4,80%</b>	<b>0,77x</b>
103,00	4,14%	0,77x
103,50	3,48%	0,77x
104,00	2,83%	0,77x
104,50	2,19%	0,77x
105,00	1,56%	0,77x
105,50	0,93%	0,77x

### AO20D – Bonar 2020

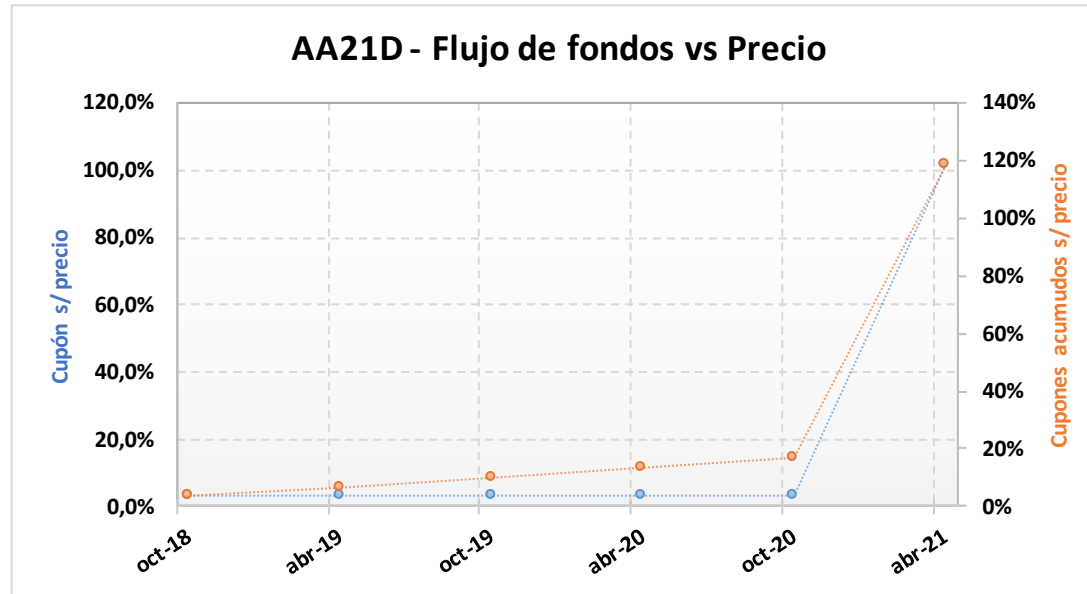
Precio del 6-jul-18	Moneda de cotización	TIREA en u\$s	Duration	Capital residual		Intereses corridos	Valor técnico	Paridad	Tasa de cupón	Próximo servicio			Vencimiento	
				Monto	%					Renta	Amortización			
106,20	u\$s	6,07%	2,07x	100,00	100,00%	2,07	102,07	104,05%	8,00%	8-oct-2018	4,00	8-oct-2020	100,00	8-oct-2020



ANÁLISIS DE SENSIBILIDAD		
PRECIO	TIREA	DURATION
100,20	9,10%	2,06x
101,20	8,58%	2,06x
102,20	8,06%	2,06x
103,20	7,55%	2,06x
104,20	7,05%	2,06x
105,20	6,56%	2,06x
<b>106,20</b>	<b>6,07%</b>	<b>2,07x</b>
107,20	5,59%	2,07x
108,20	5,12%	2,07x
109,20	4,65%	2,07x
110,20	4,19%	2,07x
111,20	3,74%	2,07x
112,20	3,29%	2,07x

### AA21D – Bono internacional de la Rep. Arg. en u\$s 6,875% - 2021

Precio del 6-jul-18	Moneda de cotización	TIREA en u\$s	Duration	Capital residual		Intereses corridos	Valor técnico	Paridad	Tasa de cupón	Próximo servicio		Vencimiento		
				Monto	%					Renta	Amortización			
101,65	u\$s	6,92%	2,55x	100,00	100,00%	1,51	101,51	100,14%	6,875%	22-oct-2018	3,44	22-abr-2021	100,00	22-abr-2021



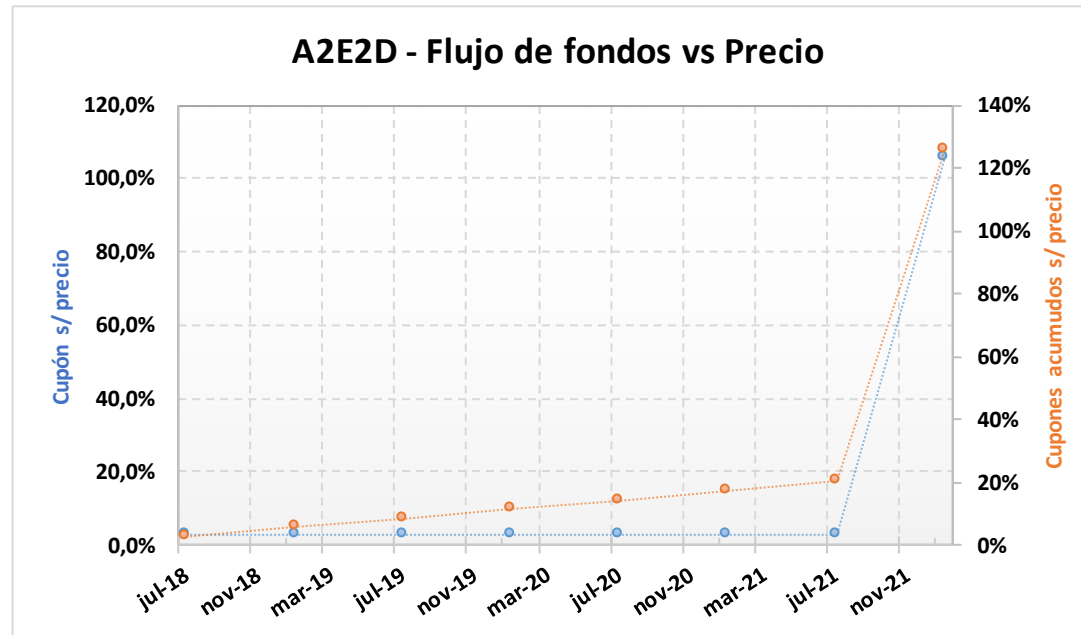
#### ANÁLISIS DE SENSIBILIDAD

PRECIO	TIREA	DURATION
--------	-------	----------

98,65	8,19%	2,54x
99,15	7,97%	2,54x
99,65	7,76%	2,54x
100,15	7,55%	2,54x
100,65	7,34%	2,54x
101,15	7,13%	2,54x
<b>101,65</b>	<b>6,92%</b>	<b>2,55x</b>
102,15	6,71%	2,55x
102,65	6,51%	2,55x
103,15	6,31%	2,55x
103,65	6,11%	2,55x
104,15	5,91%	2,55x
104,65	5,71%	2,55x

## A2E2D – Bonar 2022 (Ley NY)

Precio del 6-jul-18	Moneda de cotización	TIREA en u\$s	Duration	Capital residual		Intereses corridos	Valor técnico	Paridad	Tasa de cupón	Próximo servicio				Vencimiento
				Monto	%					Renta		Amortización		
97,48	u\$s	7,40%	3,17x	100,00	100,00%	2,58	102,58	95,03%	5,625%	26-jul-2018	2,81	26-ene-2022	100,00	26-ene-2022



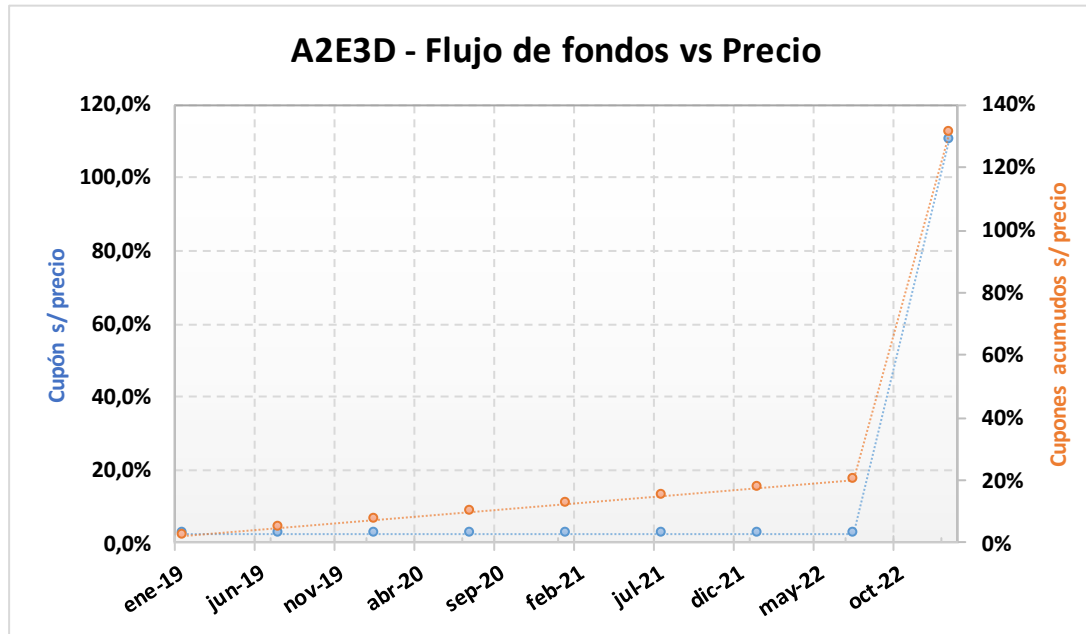
### ANÁLISIS DE SENSIBILIDAD

PRECIO	TIREA	DURATION
--------	-------	----------

94,50	8,46%	3,16x
95,00	8,28%	3,16x
95,50	8,10%	3,17x
96,00	7,92%	3,17x
96,50	7,74%	3,17x
97,00	7,57%	3,17x
<b>97,48</b>	<b>7,40%</b>	<b>3,17x</b>
98,00	7,22%	3,17x
98,50	7,05%	3,17x
99,00	6,88%	3,18x
99,50	6,71%	3,18x
100,00	6,54%	3,18x
100,50	6,37%	3,18x

### A2E3D – Bonar 2023 (Ley NY)

Precio del 6-jul-18	Moneda de cotización	TIREA en u\$s	Duration	Capital residual		Intereses corridos	Valor técnico	Paridad	Tasa de cupón	Próximo servicio				Vencimiento
				Monto	%					Renta		Amortización		
92,50	u\$s	6,68%	4,10x	100,00	100,00%	0,00	100,00	92,50%	4,625%	11-ene-2019	2,31	11-ene-2023	100,00	11-ene-2023

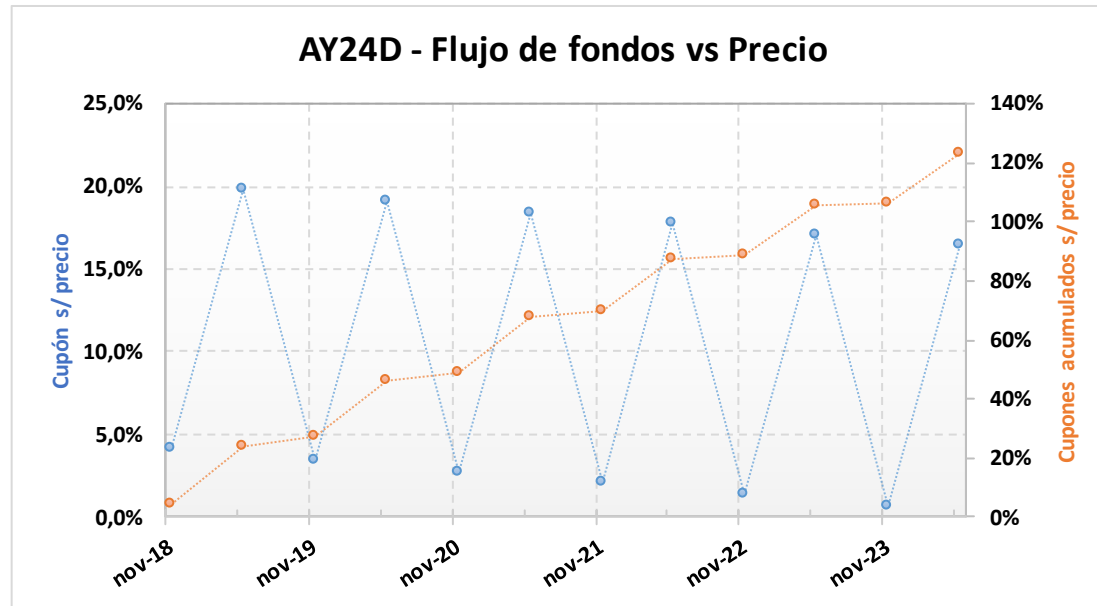


ANÁLISIS DE SENSIBILIDAD		
PRECIO	TIREA	DURATION
86,50	8,44%	4,08x
87,50	8,13%	4,09x
88,50	7,83%	4,09x
89,50	7,54%	4,09x
90,50	7,25%	4,10x
91,50	6,96%	4,10x
<b>92,50</b>	<b>6,68%</b>	<b>4,10x</b>
93,50	6,40%	4,10x
94,50	6,12%	4,11x
95,50	5,85%	4,11x
96,50	5,58%	4,11x
97,50	5,32%	4,11x
98,50	5,06%	4,12x



### AY24D – Bonar 2024

Precio del 6-jul-18	Moneda de cotización	TIREA en u\$s	Duration	Capital residual		Intereses corridos	Valor técnico	Paridad	Tasa de cupón	Próximo servicio				Vencimiento
				Monto	%					Renta		Amortización		
106,35	u\$s	7,17%	2,87x	100,00	100,00%	1,56	101,56	104,72%	8,750%	7-nov-2018	4,38	7-may-2019	16,66	7-may-2024



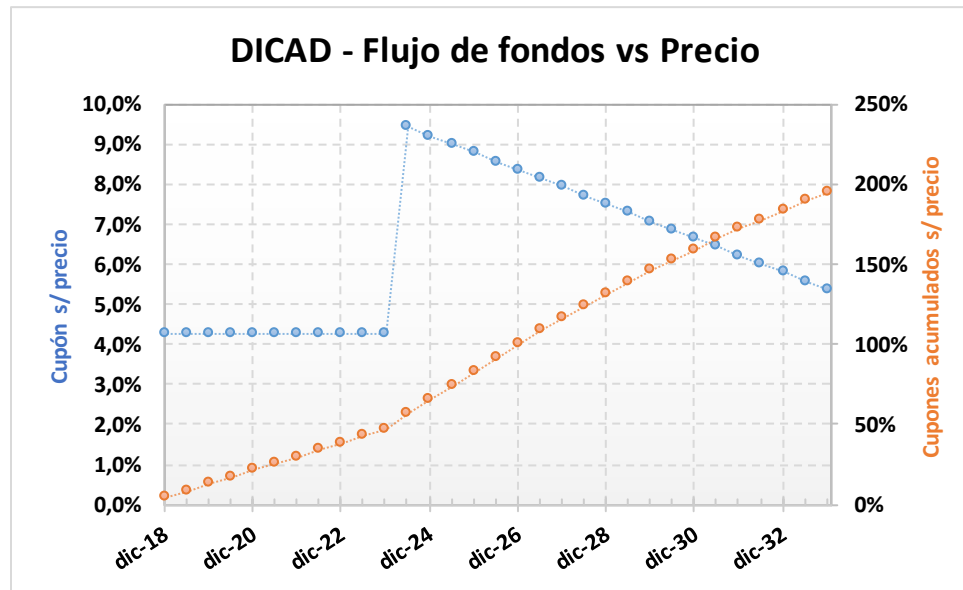
#### ANÁLISIS DE SENSIBILIDAD

PRECIO	TIREA	DURATION
--------	-------	----------

103,35	8,25%	2,84x
103,85	8,07%	2,84x
104,35	7,89%	2,85x
104,85	7,71%	2,85x
105,35	7,53%	2,86x
105,85	7,35%	2,86x
<b>106,35</b>	<b>7,17%</b>	<b>2,87x</b>
106,85	7,00%	2,87x
107,35	6,82%	2,88x
107,85	6,65%	2,88x
108,35	6,48%	2,89x
108,85	6,31%	2,89x
109,35	6,14%	2,90x

### DICAD – Bono Discount en dólares (ley argentina)

Precio del	Moneda de cotización	TIREA en u\$s	Duration	Capital residual		Intereses corridos	Valor técnico	Paridad	Tasa de cupón	Próximo servicio				Vencimiento
				Monto	%					Renta		Amortización		
<b>6-jul-18</b>	u\$s	8,97%	7,07x	140,20	100,00%	0,35	140,56	96,61%	8,280%	31-dic-2018	5,80	30-jun-2024	7,01	31-dic-2033

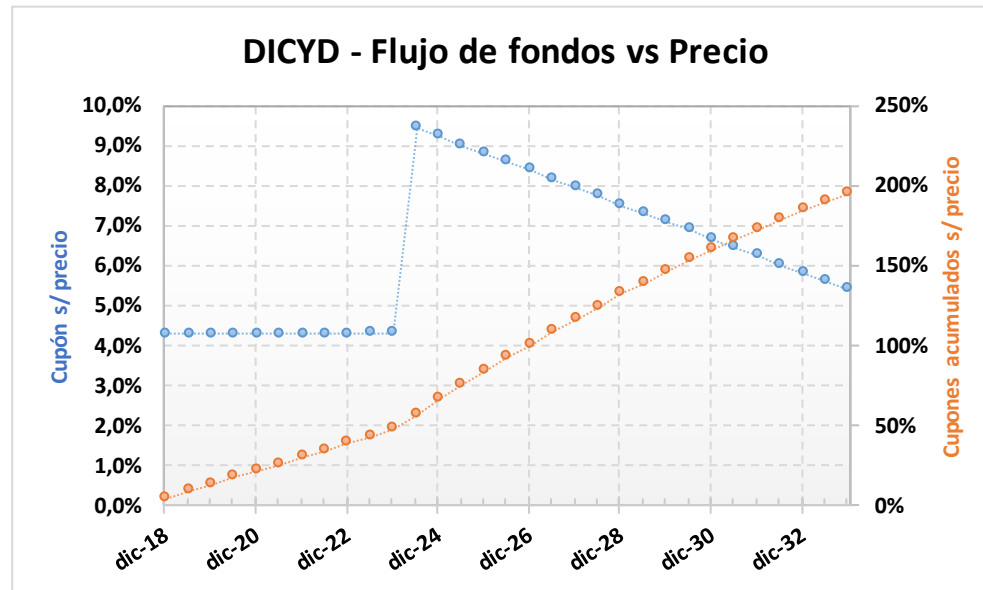


#### ANÁLISIS DE SENSIBILIDAD

PRECIO	TIREA	DURATION
129,80	9,67%	6,97x
130,80	9,55%	6,98x
131,80	9,43%	7,00x
132,80	9,31%	7,02x
133,80	9,20%	7,04x
134,80	9,08%	7,06x
<b>135,80</b>	<b>8,97%</b>	<b>7,07x</b>
136,80	8,85%	7,09x
137,80	8,74%	7,11x
138,80	8,63%	7,12x
139,80	8,52%	7,14x
140,80	8,42%	7,16x
141,80	8,31%	7,17x

### DICYD – Bono Discount en dólares (ley New York)

Precio del	Moneda de cotización	TIREA en u\$s	Duration	Capital residual		Intereses corridos	Valor técnico	Paridad	Tasa de cupón	Próximo servicio				Vencimiento
				Monto	%					Renta		Amortización		
6-jul-18	u\$s	8,96%	7,07x	140,20	100,00%	0,35	140,56	96,69%	8,280%	31-dic-2018	5,80	30-jun-2024	7,01	31-dic-2033



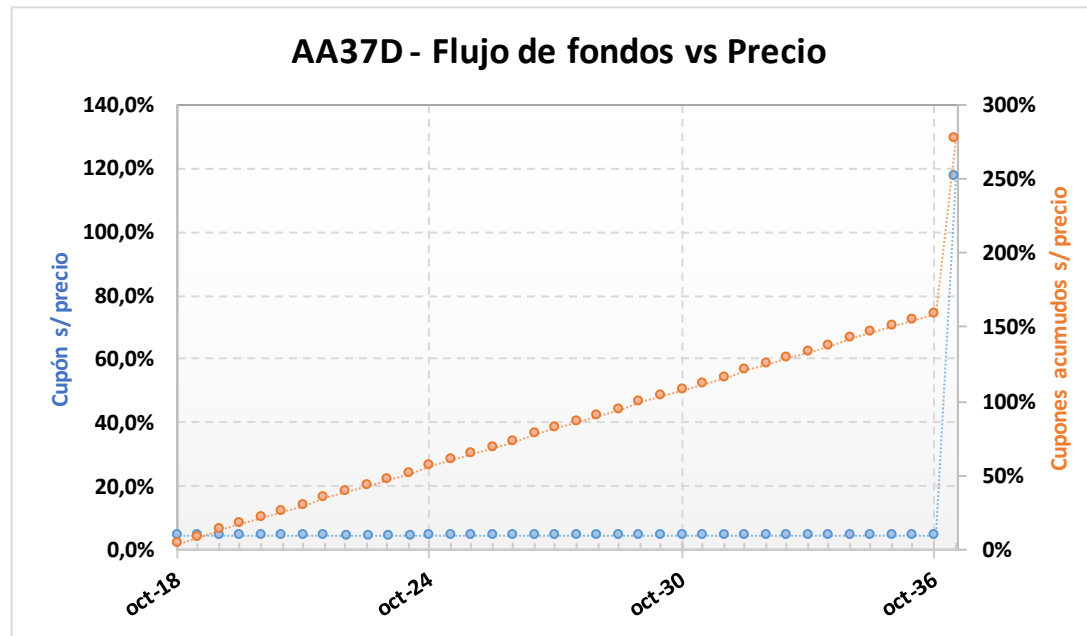
#### ANÁLISIS DE SENSIBILIDAD

PRECIO	TIREA	DURATION
--------	-------	----------

124,00	10,40%	6,86x
126,00	10,14%	6,90x
128,00	9,89%	6,93x
130,00	9,65%	6,97x
132,00	9,41%	7,01x
134,00	9,17%	7,04x
<b>135,90</b>	<b>8,96%</b>	<b>7,07x</b>
138,00	8,72%	7,11x
140,00	8,50%	7,14x
142,00	8,29%	7,18x
144,00	8,08%	7,21x
146,00	7,87%	7,24x
148,00	7,67%	7,27x

## AA37D – Bonos de la Nación Argentina en U\$S 7.625% - VTO. 2037

Precio del	Moneda de cotización	TIREA en u\$s	Duration	Capital residual		Intereses corridos	Valor técnico	Paridad	Tasa de cupón	Próximo servicio			Vencimiento	
				Monto	%					Renta		Amortización		
6-jul-18	u\$s	9,31%	9,48x	100,00	100,00%	1,76	101,76	86,97%	7,625%	18-oct-2018	3,81	18-abr-2037	100,00	18-abr-2037

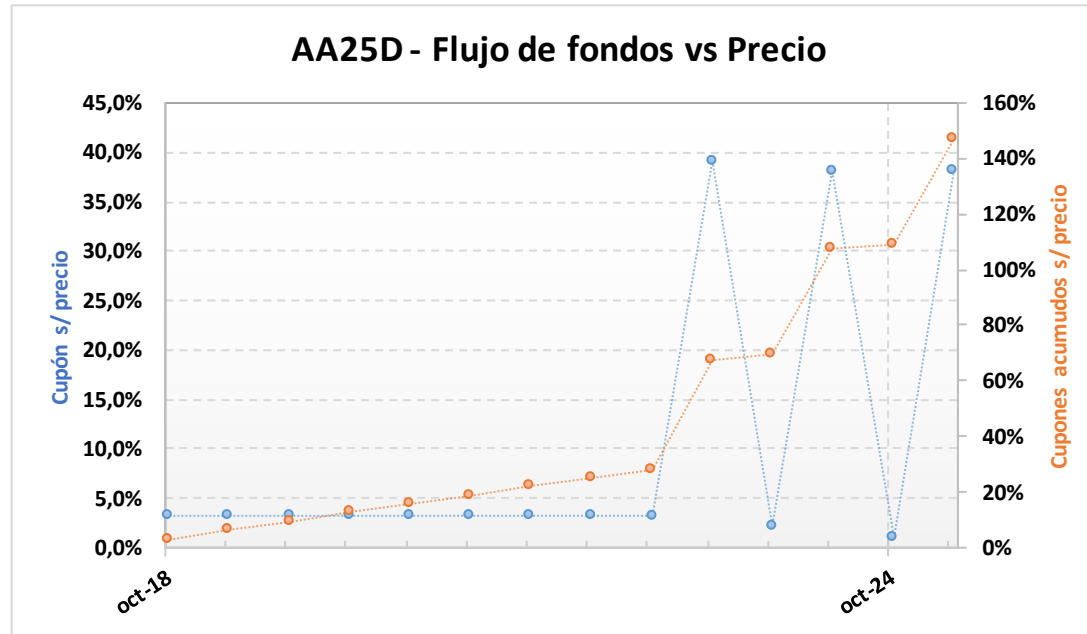


ANÁLISIS DE SENSIBILIDAD		
PRECIO	TIREA	DURATION

79,50	10,59%	8,97x
81,00	10,36%	9,06x
82,50	10,14%	9,15x
84,00	9,92%	9,23x
85,50	9,71%	9,32x
87,00	9,51%	9,40x
<b>88,50</b>	<b>9,31%</b>	<b>9,48x</b>
90,00	9,12%	9,55x
91,50	8,93%	9,63x
93,00	8,75%	9,70x
94,50	8,57%	9,78x
96,00	8,39%	9,85x
97,50	8,22%	9,92x

## AA25D – Bonos de la Nación Argentina en U\$S 5.75% - VTO. 2025

Precio del 6-jul-18	Moneda de cotización	TIREA en u\$s	Duration	Capital residual		Intereses corridos	Valor técnico	Paridad	Tasa de cupón	Próximo servicio			Vencimiento	
				Monto	%					Renta		Amortización		
91,50	u\$s	8,05%	4,86x	100,00	100,00%	1,33	101,33	90,30%	5,750%	18-oct-2018	2,88	18-abr-2023	33,00	18-abr-2025



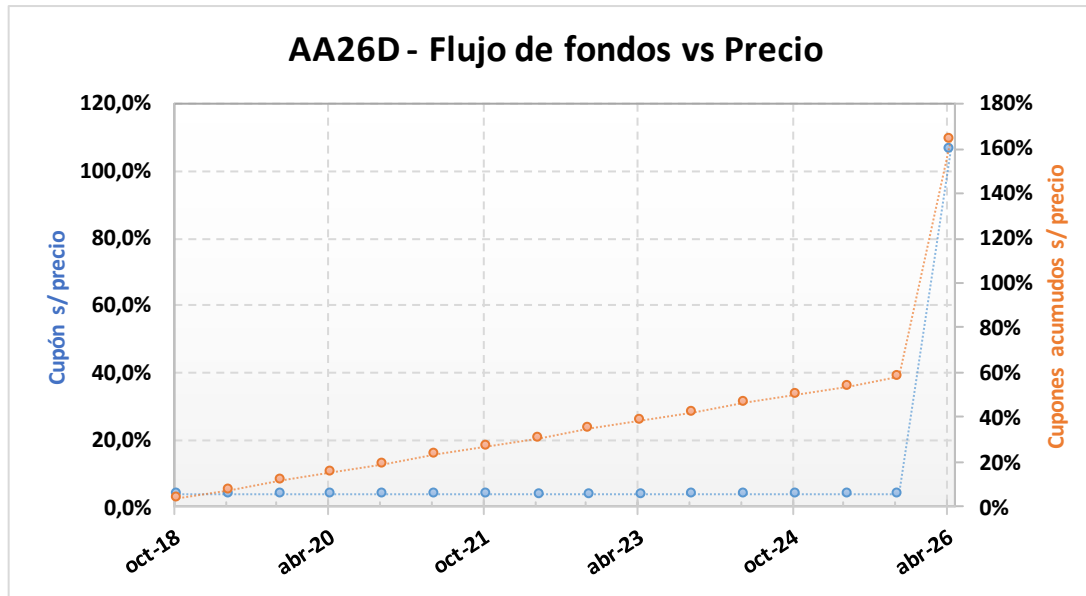
### ANÁLISIS DE SENSIBILIDAD

PRECIO	TIREA	DURATION
--------	-------	----------

87,00	9,18%	4,83x
87,75	8,99%	4,83x
88,50	8,80%	4,84x
89,25	8,61%	4,84x
90,00	8,42%	4,85x
90,75	8,24%	4,86x
<b>91,50</b>	<b>8,05%</b>	<b>4,86x</b>
92,25	7,87%	4,87x
93,00	7,69%	4,87x
93,75	7,52%	4,88x
94,50	7,34%	4,88x
95,25	7,17%	4,89x
96,00	7,00%	4,89x

### AA26D – Bono internacional de la Rep. Arg. en u\$s 7.5% - 2026

Precio del 6-jul-18	Moneda de cotización	TIREA en u\$s	Duration	Capital residual		Intereses corridos	Valor técnico	Paridad	Tasa de cupón	Próximo servicio			Vencimiento	
				Monto	%					Renta		Amortización		
97,30	u\$s	8,43%	5,89x	100,00	100,00%	1,65	101,65	95,72%	7,500%	22-oct-2018	3,75	22-abr-2026	100,00	22-abr-2026



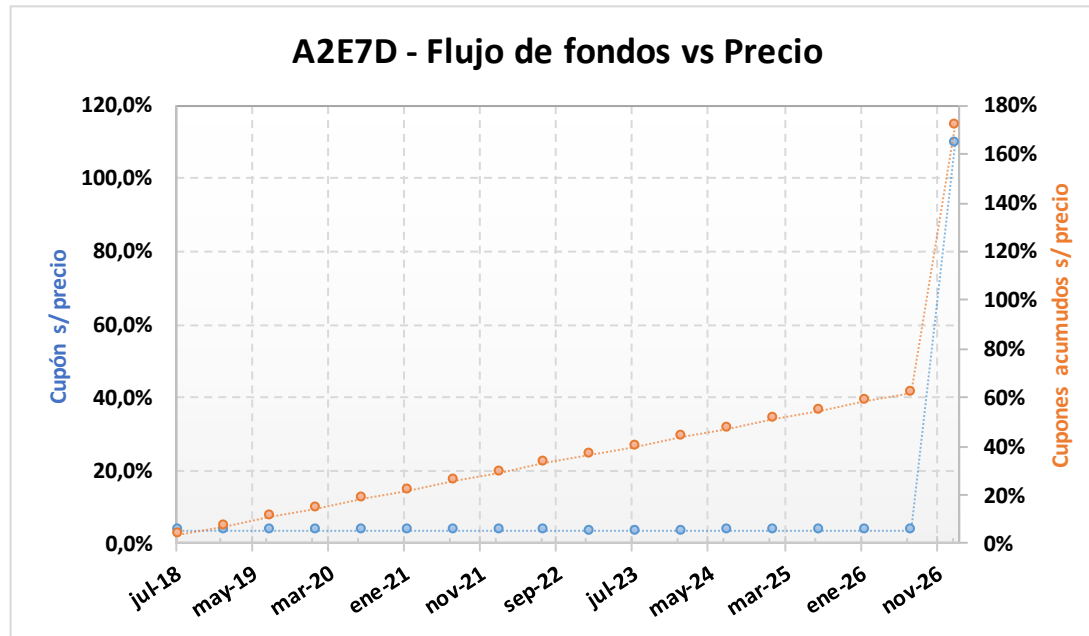
#### ANÁLISIS DE SENSIBILIDAD

PRECIO	TIREA	DURATION
--------	-------	----------

95,75	8,72%	5,88x
96,00	8,68%	5,88x
96,25	8,63%	5,88x
96,50	8,58%	5,89x
96,75	8,53%	5,89x
97,00	8,49%	5,89x
<b>97,30</b>	<b>8,43%</b>	<b>5,89x</b>
97,50	8,39%	5,90x
97,75	8,34%	5,90x
98,00	8,30%	5,90x
98,25	8,25%	5,91x
98,50	8,20%	5,91x
98,75	8,16%	5,91x

### A2E7D – Bonar 2027 (Ley NY)

Precio del 6-jul-18	Moneda de cotización	TIREA en u\$s	Duration	Capital residual		Intereses corridos	Valor técnico	Paridad	Tasa de cupón	Próximo servicio			Vencimiento	
				Monto	%					Renta	Amortización			
94,50	u\$s	8,47%	6,29x	100,00	100,00%	3,15	103,15	91,61%	6,875%	26-jul-2018	3,44	26-ene-2027	100,00	26-ene-2027



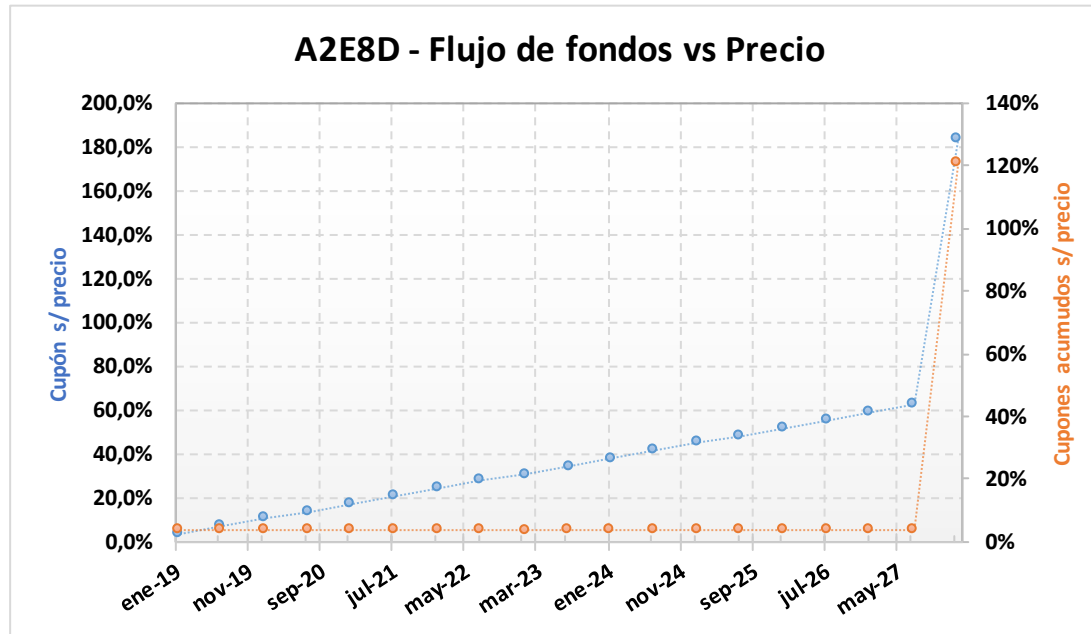
#### ANÁLISIS DE SENSIBILIDAD

PRECIO	TIREA	DURATION
--------	-------	----------

88,50	9,62%	6,19x
89,50	9,42%	6,21x
90,50	9,22%	6,22x
91,50	9,03%	6,24x
92,50	8,84%	6,26x
93,50	8,66%	6,27x
<b>94,50</b>	<b>8,47%</b>	<b>6,29x</b>
95,50	8,29%	6,30x
96,50	8,11%	6,32x
97,50	7,94%	6,33x
98,50	7,76%	6,34x
99,50	7,59%	6,36x
100,50	7,42%	6,37x

### A2E8D – Bonar 2028 (Ley NY)

Precio del 6-jul-18	Moneda de cotización	TIREA en u\$s	Duration	Capital residual		Intereses corridos	Valor técnico	Paridad	Tasa de cupón	Próximo servicio				Vencimiento
				Monto	%					Renta		Amortización		
85,00	u\$s	8,33%	7,21x	100,00	100,00%	0,00	100,00	85,00%	5,875%	11-ene-2019	2,94	11-ene-2028	100,00	11-ene-2028

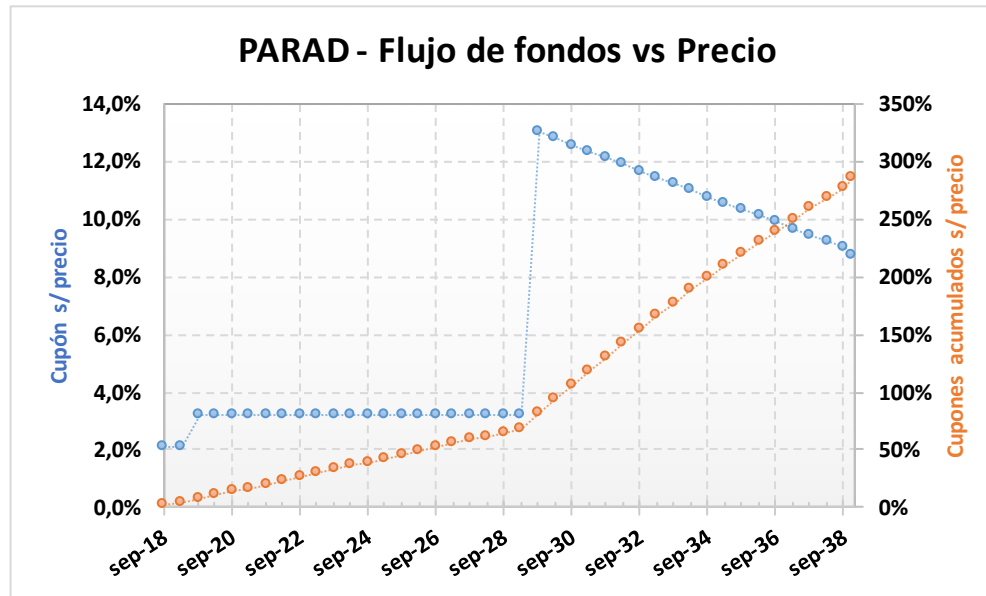


ANÁLISIS DE SENSIBILIDAD		
PRECIO	TIREA	DURATION
79,00	9,45%	7,11x
80,00	9,25%	7,13x
81,00	9,06%	7,15x
82,00	8,88%	7,16x
83,00	8,69%	7,18x
84,00	8,51%	7,20x
<b>85,00</b>	<b>8,33%</b>	<b>7,21x</b>
86,00	8,16%	7,23x
87,00	7,99%	7,24x
88,00	7,82%	7,26x
89,00	7,65%	7,27x
90,00	7,48%	7,29x
91,00	7,32%	7,30x



### PARAD – Bono Par en dólares (ley argentina)

Precio del	Moneda de cotización	TIREA en u\$s	Duration	Capital residual		Intereses corridos	Valor técnico	Paridad	Tasa de cupón	Próximo servicio				Vencimiento
				Monto	%					Renta		Amortización		
6-jul-18	u\$s	9,20%	10,56x	100,00	100,00%	0,70	100,70	58,11%	2,500%	30-sep-2018	1,25	30-sep-2029	5,00	31-dic-2038



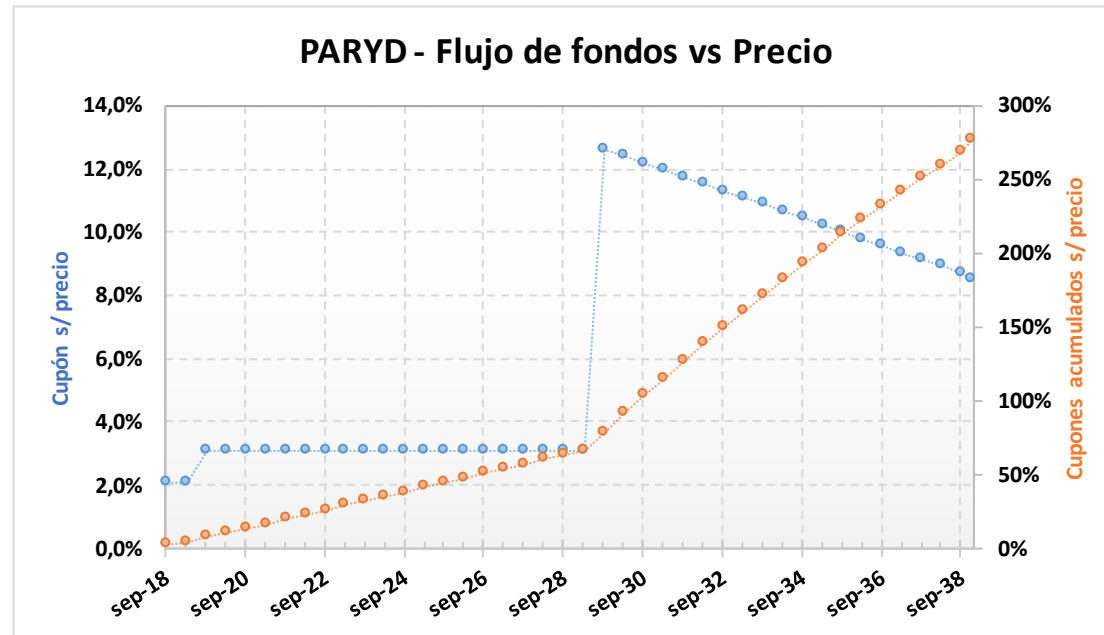
#### ANÁLISIS DE SENSIBILIDAD

PRECIO	TIREA	DURATION
--------	-------	----------

55,00	9,85%	10,36x
55,50	9,76%	10,39x
56,00	9,66%	10,42x
56,50	9,57%	10,44x
57,00	9,47%	10,47x
57,50	9,38%	10,50x
<b>58,52</b>	<b>9,20%</b>	<b>10,56x</b>
58,50	9,20%	10,56x
59,00	9,12%	10,58x
59,50	9,03%	10,61x
60,00	8,94%	10,64x
60,50	8,86%	10,66x
61,00	8,78%	10,69x

## PARYD – Bono Par en dólares (ley NY)

Precio del 6-jul-18	Moneda de cotización	TIREA en u\$s	Duration	Capital residual		Intereses corridos	Valor técnico	Paridad	Tasa de cupón	Próximo servicio				Vencimiento
				Monto	%					Renta		Amortización		
60,50	u\$s	8,86%	10,66x	100,00	100,00%	0,70	100,70	60,08%	2,500%	30-sep-2018	1,25	30-sep-2029	5,00	31-dic-2038



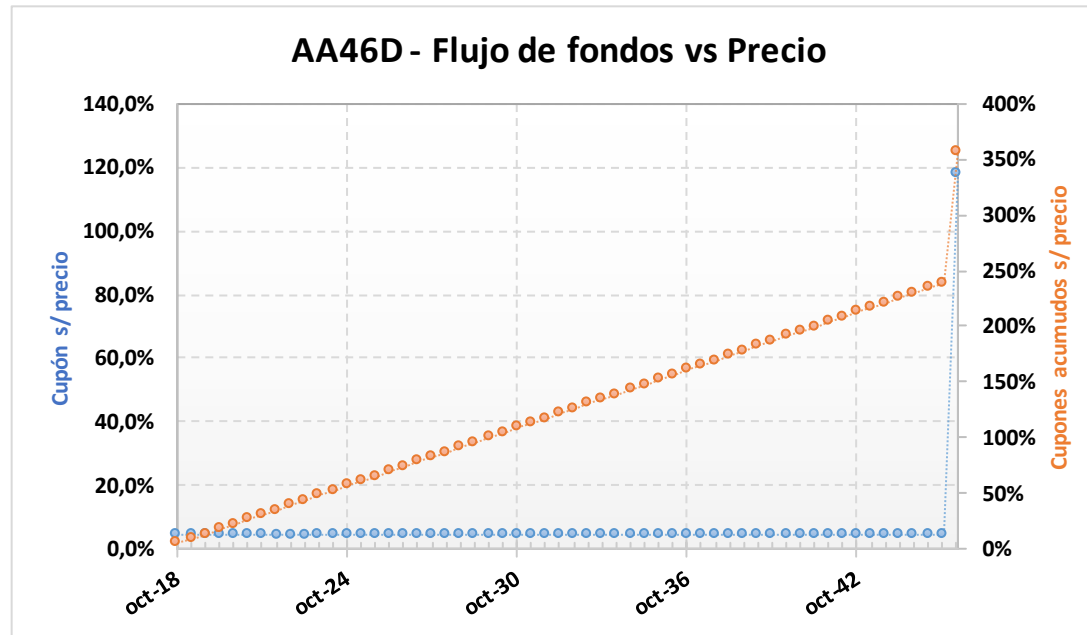
### ANÁLISIS DE SENSIBILIDAD

PRECIO	TIREA	DURATION
--------	-------	----------

57,50	9,38%	10,50x
58,00	9,29%	10,53x
58,50	9,20%	10,56x
59,00	9,12%	10,58x
59,50	9,03%	10,61x
60,00	8,94%	10,64x
<b>60,50</b>	<b>8,86%</b>	<b>10,66x</b>
61,00	8,78%	10,69x
61,50	8,69%	10,71x
62,00	8,61%	10,74x
62,50	8,53%	10,76x
63,00	8,45%	10,79x
63,50	8,37%	10,81x

## AA46D – Bono internacional de la Rep. Arg. en u\$s 7.625% - 2046

Precio del 6-jul-18	Moneda de cotización	TIREA en u\$s	Duration	Capital residual		Intereses corridos	Valor técnico	Paridad	Tasa de cupón	Próximo servicio			Vencimiento	
				Monto	%					Renta	Amortización			
87,80	u\$s	9,18%	10,68x	100,00	100,00%	1,67	101,67	86,36%	7,625%	22-oct-2018	3,81	22-abr-2046	100,00	22-abr-2046



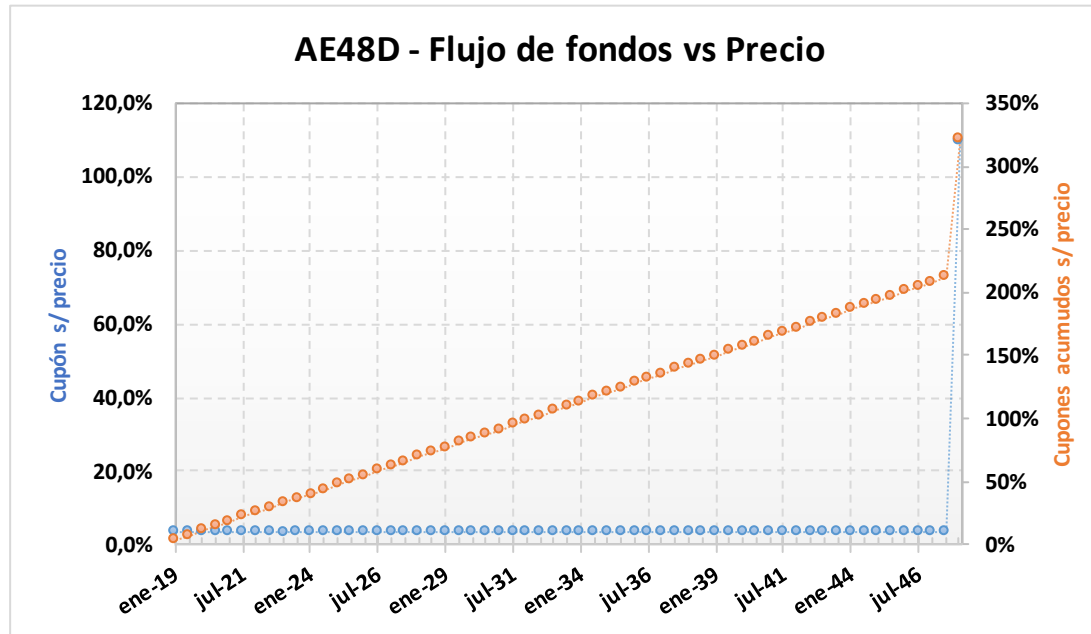
### ANÁLISIS DE SENSIBILIDAD

PRECIO	TIREA	DURATION
--------	-------	----------

81,80	9,93%	10,17x
82,80	9,80%	10,26x
83,80	9,67%	10,35x
84,80	9,54%	10,43x
85,80	9,42%	10,52x
86,80	9,30%	10,60x
<b>87,80</b>	<b>9,18%</b>	<b>10,68x</b>
88,80	9,07%	10,77x
89,80	8,95%	10,85x
90,80	8,84%	10,93x
91,80	8,74%	11,00x
92,80	8,63%	11,08x
93,80	8,52%	11,16x

### AE48D – Bonar 2048 (Ley NY)

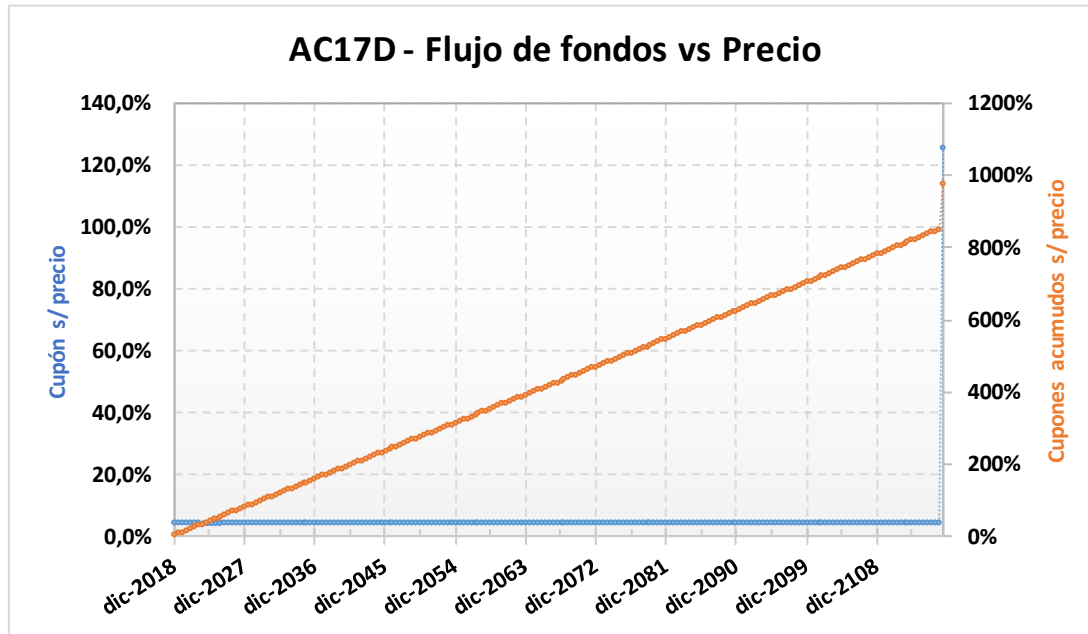
Precio del 6-jul-18	Moneda de cotización	TIREA en u\$s	Duration	Capital residual		Intereses corridos	Valor técnico	Paridad	Tasa de cupón	Próximo servicio			Vencimiento	
				Monto	%					Renta	Amortización			
94,09	u\$s	7,50%	12,56x	100,00	100,00%	0,00	100,00	94,09%	6,875%	11-ene-2019	3,44	11-ene-2048	100,00	11-ene-2048



ANÁLISIS DE SENSIBILIDAD		
PRECIO	TIREA	DURATION
88,00	8,08%	12,07x
89,00	7,98%	12,15x
90,00	7,88%	12,23x
91,00	7,79%	12,32x
92,00	7,69%	12,40x
93,00	7,60%	12,48x
<b>94,09</b>	<b>7,50%</b>	<b>12,56x</b>
95,00	7,42%	12,63x
96,00	7,33%	12,71x
97,00	7,24%	12,79x
98,00	7,15%	12,86x
99,00	7,07%	12,94x
100,00	6,99%	13,01x

### AC17D – Bonar 2117 (Ley NY)

Precio del 6-jul-18	Moneda de cotización	TIREA en u\$s	Duration	Capital residual		Intereses corridos	Valor técnico	Paridad	Tasa de cupón	Próximo servicio			Vencimiento	
				Monto	%					Renta	Amortización			
82,30	u\$s	8,87%	11,01x	100,00	100,00%	0,26	100,26	82,09%	7,125%	28-dic-2018	3,56	28-jun-2117	100,00	28-jun-2117



#### ANÁLISIS DE SENSIBILIDAD

PRECIO	TIREA	DURATION
--------	-------	----------

76,30	9,58%	11,15x
77,30	9,45%	11,29x
78,30	9,33%	11,43x
79,30	9,21%	11,57x
80,30	9,09%	11,71x
81,30	8,98%	11,85x
<b>82,30</b>	<b>8,87%</b>	<b>11,99x</b>
83,30	8,76%	12,13x
84,30	8,65%	12,27x
85,30	8,55%	12,41x
86,30	8,45%	12,55x
87,30	8,35%	12,69x
88,30	8,25%	12,83x