BONOS EN PESOS A TASA FIJA

	Precios del 6-jul-18	Moneda de cotización	TIREA	Duration	Capital residual		Intereses corridos	Valor técnico	Paridad	Tasa de cupón	Próximo servicio				Vencimiento
					Monto	%					Renta		Amortización		
BONOS DENOMINADOS EN PESOS A TASA FIJA															
TS18	101,25	pesos	58,50%	0,2x	100,00	100,00%	6,60	106,60	94,99%	21,20%	19-sep-2018	10,60	19-sep-2018	100,00	19-sep-2018
TO21	95,00	pesos	23,90%	2,4x	100,00	100,00%	4,95	104,95	90,52%	18,20%	3-oct-2018	9,10	3-oct-2021	100,00	3-oct-2021
TO23	93,00	pesos	20,22%	3,5x	100,00	100,00%	3,73	103,73	89,65%	16,00%	17-oct-2018	8,00	17-oct-2023	100,00	17-oct-2023
TO26	94,50	pesos	18,37%	4,6x	100,00	100,00%	3,62	103,62	91,20%	15,50%	17-oct-2018	7,75	17-oct-2026	100,00	17-oct-2026

NOTAS Y ACLARACIONES:

Las cotizaciones corresponden a las de BCBA de plazo 48hs. Si no cotizó en ese mercado se toma el del MAE.

Los cálculos de indicadores corresponden al 11.07.2018

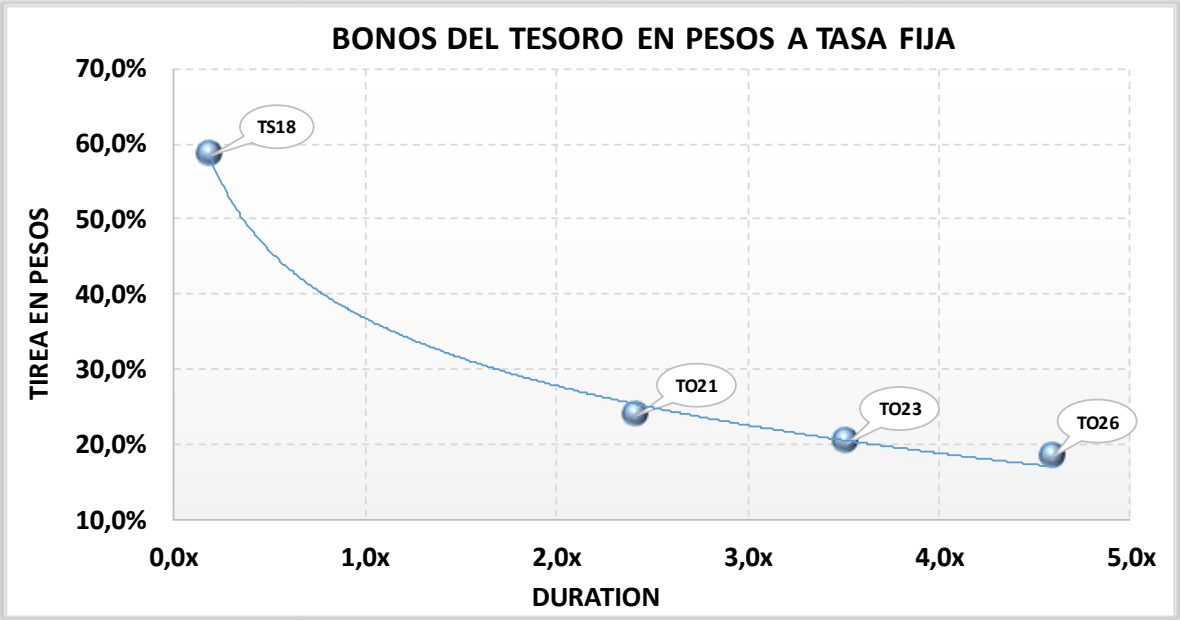

Disclaimer: Este reporte ha sido elaborado por Burplaza S.A. Considera que la información aquí contenida proviene de fuentes confiables. Su objetivo es brindar información y no representa una oferta de compra o venta de activos o instrumentos de ningún tipo. Todas las opiniones y estimaciones expresadas en este documento están sujetas a cambios sin previo aviso.

TS18 – Bono del Tesoro Nacional en Pesos a Tasa Fija Vto. 19-Set-2018.

Precio del 6-jul-18	Moneda de cotización	TIREA en $	Duration	Capital residual		Intereses corridos	Valor técnico	Paridad	Tasa de cupón	Próximo servicio				Vencimiento
				Monto	%					Renta		Amortización		
101,25	pesos	58,50%	0,19x	100,00	100,00%	6,60	106,60	94,99%	21,200%	19-sep-2018	10,60	19-sep-2018	100,00	19-sep-2018

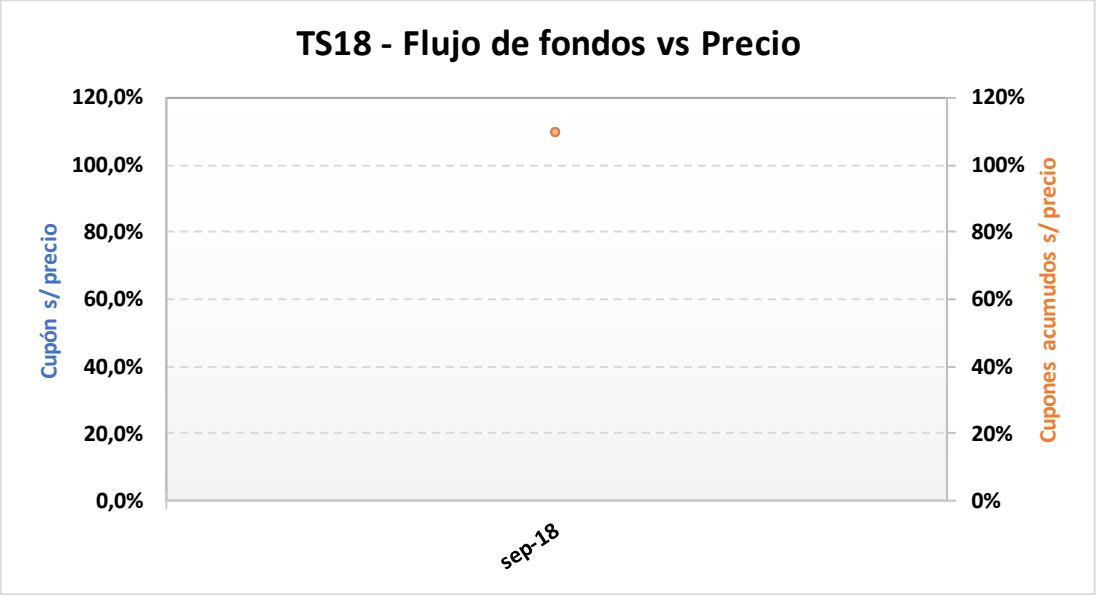

ANÁLISIS DE SENSIBILIDAD		
PRECIO	TIREA	DURATION
95,25	117,95%	0,192x
96,25	106,40%	0,192x
97,25	95,57%	0,192x
98,25	85,41%	0,192x
99,25	75,87%	0,192x
100,25	66,92%	0,192x
101,25	**58,50%**	**0,192x**
102,25	50,58%	0,192x
103,25	43,13%	0,192x
104,25	36,11%	0,192x
105,25	29,50%	0,192x
106,25	23,27%	0,192x
107,25	17,40%	0,192x

Disclaimer: Este reporte ha sido elaborado por Burplaza S.A. Considera que la información aquí contenida proviene de fuentes confiables. Su objetivo es brindar información y no representa una oferta de compra o venta de activos o instrumentos de ningún tipo. Todas las opiniones y estimaciones expresadas en este documento están sujetas a cambios sin previo aviso.

TO21 – Bono del Tesoro Nacional en Pesos a Tasa Fija Vto. 3-Oct-2021.

Precio del 6-jul-18	Moneda de cotización	TIREA en $	Duration	Capital residual		Intereses corridos	Valor técnico	Paridad	Tasa de cupón	Próximo servicio				Vencimiento
				Monto	%					Renta		Amortización		
95,00	pesos	23,90%	2,42x	100,00	100,00%	4,95	104,95	90,52%	18,200%	3-oct-2018	9,10	3-oct-2021	100,00	3-oct-2021

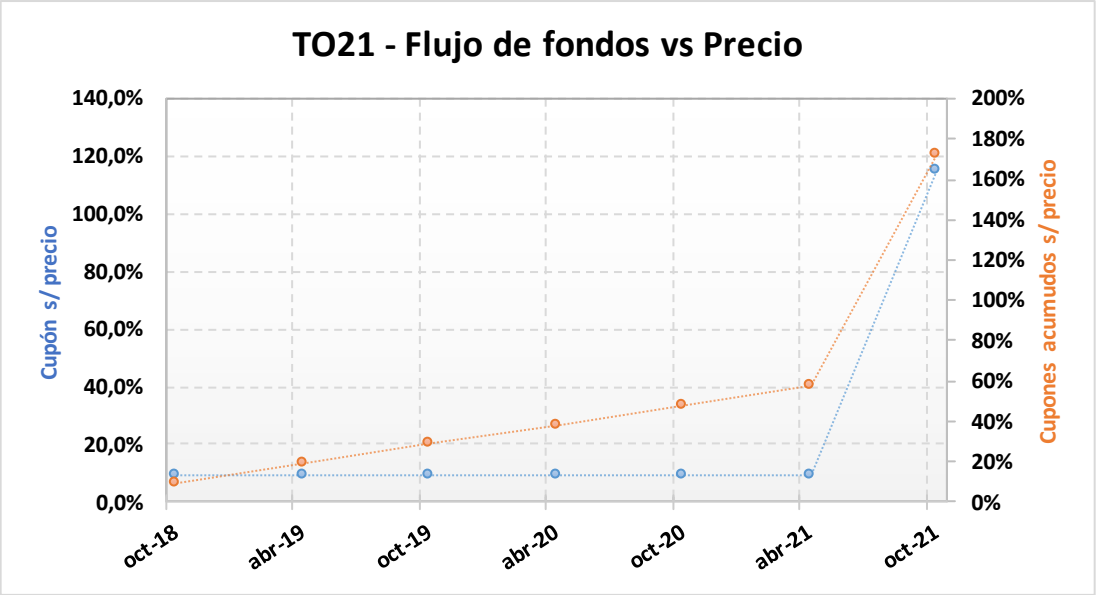

ANÁLISIS DE SENSIBILIDAD		
PRECIO	TIREA	DURATION
89,00	27,30%	2,388x
90,00	26,71%	2,394x
91,00	26,13%	2,400x
92,00	25,55%	2,405x
93,00	24,99%	2,411x
94,00	24,44%	2,416x
95,00	**23,90%**	**2,421x**
96,00	23,36%	2,426x
97,00	22,84%	2,431x
98,00	22,32%	2,436x
99,00	21,81%	2,441x
100,00	21,31%	2,446x
101,00	20,82%	2,451x

Disclaimer: Este reporte ha sido elaborado por Burplaza S.A. Considera que la información aquí contenida proviene de fuentes confiables. Su objetivo es brindar información y no representa una oferta de compra o venta de activos o instrumentos de ningún tipo. Todas las opiniones y estimaciones expresadas en este documento están sujetas a cambios sin previo aviso.

TO23 – Bono del Tesoro Nacional en Pesos a Tasa Fija Vto. 17-Oct-2023.

Precio del 6-jul-18	Moneda de cotización	TIREA en $	Duration	Capital residual		Intereses corridos	Valor técnico	Paridad	Tasa de cupón	Próximo servicio				Vencimiento
				Monto	%					Renta		Amortización		
93,00	pesos	20,22%	3,52x	100,00	100,00%	3,73	103,73	89,65%	16,000%	17-oct-2018	8,00	17-oct-2023	100,00	17-oct-2023

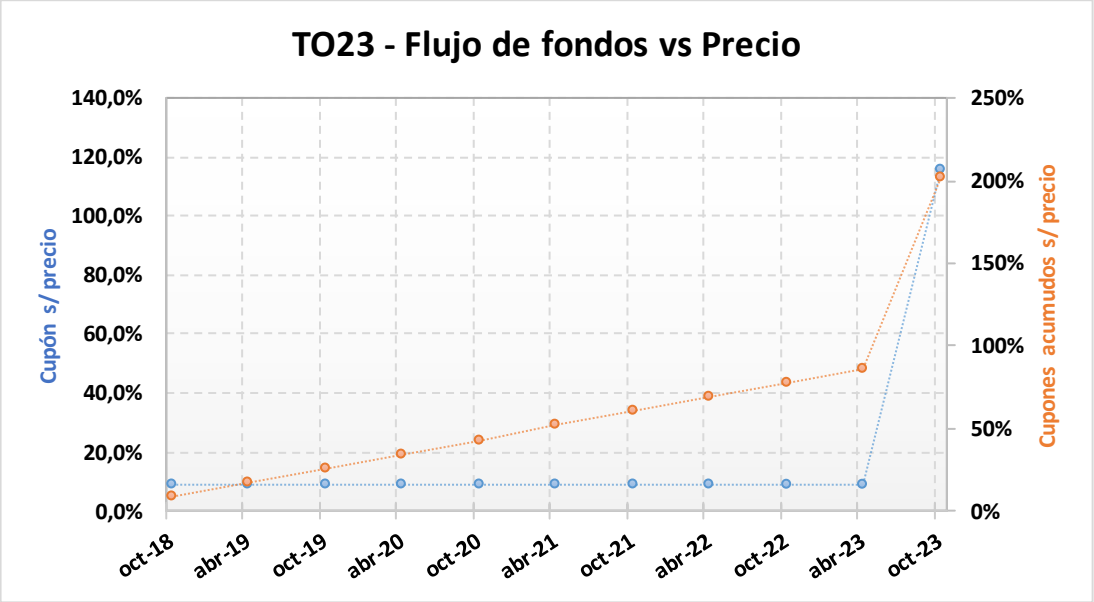

ANÁLISIS DE SENSIBILIDAD		
PRECIO	TIREA	DURATION
87,00	22,54%	3,452x
88,00	22,13%	3,464x
89,00	21,74%	3,476x
90,00	21,35%	3,487x
91,00	20,96%	3,498x
92,00	20,59%	3,509x
93,00	**20,22%**	**3,520x**
94,00	19,85%	3,531x
95,00	19,49%	3,541x
96,00	19,14%	3,552x
97,00	18,80%	3,562x
98,00	18,45%	3,572x
99,00	18,12%	3,582x

Disclaimer: Este reporte ha sido elaborado por Burplaza S.A. Considera que la información aquí contenida proviene de fuentes confiables. Su objetivo es brindar información y no representa una oferta de compra o venta de activos o instrumentos de ningún tipo. Todas las opiniones y estimaciones expresadas en este documento están sujetas a cambios sin previo aviso.

TO26 – Bono del Tesoro Nacional en Pesos a Tasa Fija Vto. 17-Oct-2026.

Precio del 6-jul-18	Moneda de cotización	TIREA en $	Duration	Capital residual		Intereses corridos	Valor técnico	Paridad	Tasa de cupón	Próximo servicio				Vencimiento
				Monto	%					Renta		Amortización		
94,50	pesos	18,37%	4,60x	100,00	100,00%	3,62	103,62	91,20%	15,500%	17-oct-2018	7,75	17-oct-2026	100,00	17-oct-2026

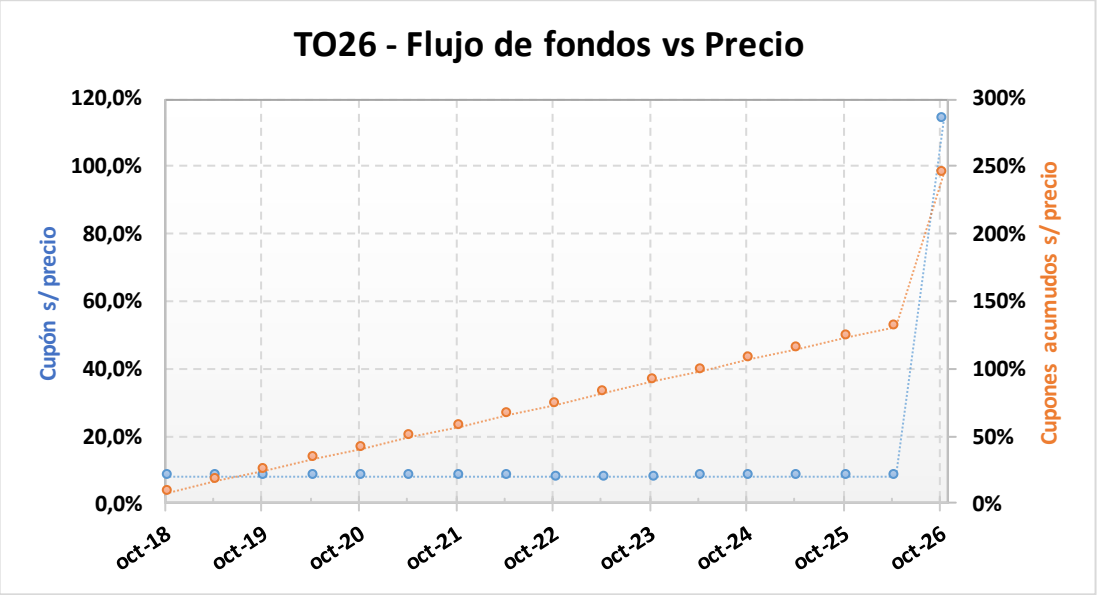

ANÁLISIS DE SENSIBILIDAD		
PRECIO	TIREA	DURATION
88,50	20,10%	4,470x
89,50	19,80%	4,492x
90,50	19,50%	4,514x
91,50	19,21%	4,535x
92,50	18,93%	4,556x
93,50	18,65%	4,577x
94,50	**18,37%**	**4,597x**
95,50	18,10%	4,617x
96,50	17,84%	4,637x
97,50	17,57%	4,657x
98,50	17,32%	4,676x
99,50	17,06%	4,695x
100,50	16,82%	4,714x

Disclaimer: Este reporte ha sido elaborado por Burplaza S.A. Considera que la información aquí contenida proviene de fuentes confiables. Su objetivo es brindar información y no representa una oferta de compra o venta de activos o instrumentos de ningún tipo. Todas las opiniones y estimaciones expresadas en este documento están sujetas a cambios sin previo aviso.