BONOS EN PESOS AJUSTABLES POR CER

	Precios del 13-jul-18	Moneda de cotización	TIREA	Duration	Capital residual		Intereses corridos	Valor técnico	Paridad	Tasa de cupón	Próximo servicio				Vencimiento
					Monto	%					Renta		Amortización		
PR13	365,00	pesos	11,15% + CER	2,6x	456,93	56,84%	0,05	456,98	79,87%	2,00%	15-ago-2018	0,76 + CER	15-ago-2018	6,67 + CER	15-mar-2024
DICP	646,50	pesos	9,65% + CER	7,4x	842,06	100,00%	2,32	844,37	76,57%	5,83%	31-dic-2018	24,55 + CER	30-jun-2024	42,10 + CER	31-dic-2033
PARP	250,00	pesos	9,98% + CER	11,9x	663,07	100,00%	2,33	665,40	37,57%	1,18%	30-sep-2018	3,91 + CER	30-sep-2029	33,15 + CER	31-dic-2038
CUAP	400,00	pesos	9,67% + CER	12,0x	920,74	100,00%	1,44	922,18	43,38%	3,31%	31-dic-2018	15,24 + CER	30-jun-2036	46,04 + CER	31-dic-2045

NOTAS Y ACLARACIONES:

Las cotizaciones corresponden a las de BCBA de plazo 48hs. Si no cotizó en ese mercado se toma el del MAE.

Los cálculos de indicadores corresponden al 17.07.2018

Los cálculos contemplan el ajuste por CER correspondiente sólo hasta el día de la fecha del análisis, o sea, no contempla estimaciones futuras del CER.

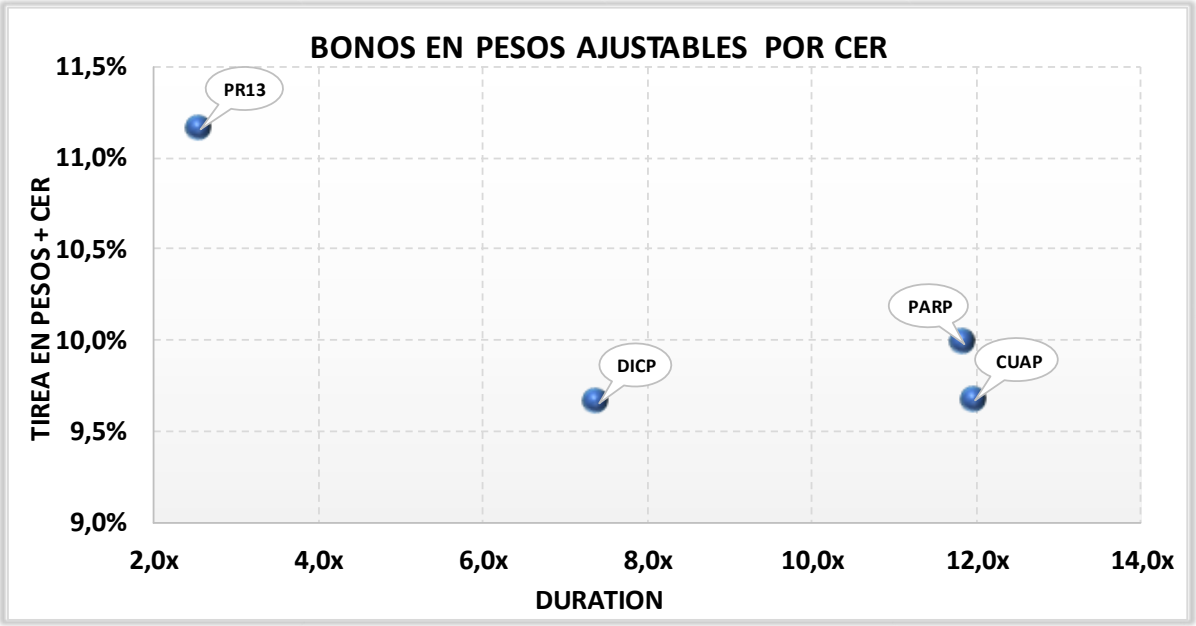

Disclaimer: Este reporte ha sido elaborado por Burplaza S.A. Considera que la información aquí contenida proviene de fuentes confiables. Su objetivo es brindar información y no representa una oferta de compra o venta de activos o instrumentos de ningún tipo. Todas las opiniones y estimaciones expresadas en este documento están sujetas a cambios sin previo aviso.

PR13 – Bonos de Consolidación. 6ta. Serie.

Precio del 13-jul-18	Moneda de cotización	TIREA en $ + CER	Duration	Capital residual		Intereses corridos	Valor técnico	Paridad	Tasa de cupón	Próximo servicio				Vencimiento
				Monto	%					Renta		Amortización		
365,00	pesos	11,15% + CER	2,56x	456,93	56,84%	0,05	456,98	79,87%	2,000%	15-ago-2018	0,76 + CER	15-ago-2018	6,67 + CER	15-mar-2024

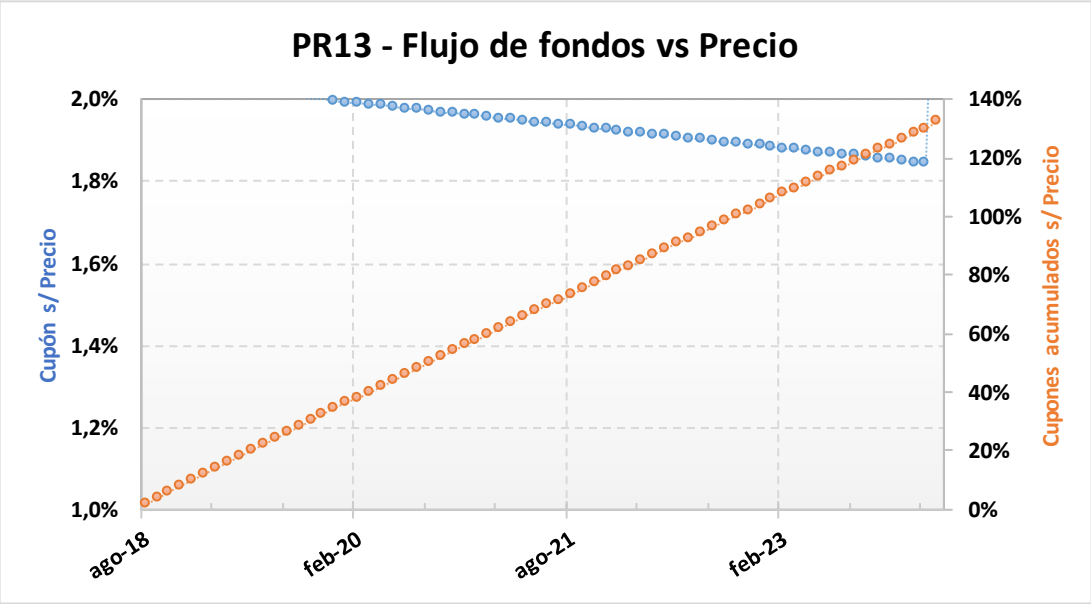

ANÁLISIS DE SENSIBILIDAD		
PRECIO	TIREA	DURATION
353,00	12,62%	2,52x
355,00	12,37%	2,53x
357,00	12,12%	2,54x
359,00	11,88%	2,54x
361,00	11,63%	2,55x
363,00	11,39%	2,55x
365,00	**11,15%**	**2,56x**
367,00	10,92%	2,56x
369,00	10,68%	2,57x
371,00	10,45%	2,58x
373,00	10,22%	2,58x
375,00	9,99%	2,59x
377,00	9,76%	2,59x

Disclaimer: Este reporte ha sido elaborado por Burplaza S.A. Considera que la información aquí contenida proviene de fuentes confiables. Su objetivo es brindar información y no representa una oferta de compra o venta de activos o instrumentos de ningún tipo. Todas las opiniones y estimaciones expresadas en este documento están sujetas a cambios sin previo aviso.

DICP – Bono Discount

Precio del 13-jul-18	Moneda de cotización	TIREA en $ + CER	Duration	Capital residual		Intereses corridos	Valor técnico	Paridad	Tasa de cupón	Próximo servicio				Vencimiento
				Monto	%					Renta		Amortización		
646,50	pesos	9,65% + CER	7,40x	842,06	100,00%	2,32	844,37	76,57%	5,830%	31-dic-2018	24,55 + CER	30-jun-2024	42,10 + CER	31-dic-2033

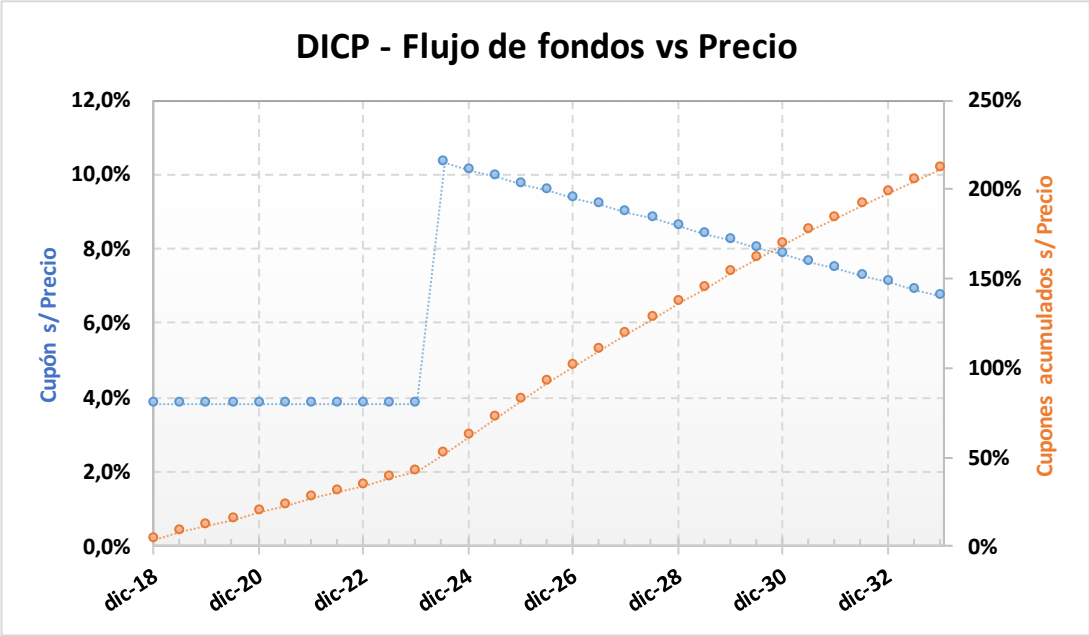

ANÁLISIS DE SENSIBILIDAD		
PRECIO	TIREA	DURATION
590,00	11,04%	7,20x
600,00	10,78%	7,23x
610,00	10,53%	7,27x
620,00	10,28%	7,31x
630,00	10,04%	7,34x
640,00	9,80%	7,38x
646,50	**9,65%**	**7,40x**
660,00	9,35%	7,45x
670,00	9,13%	7,48x
680,00	8,91%	7,51x
690,00	8,70%	7,54x
700,00	8,50%	7,57x
710,00	8,29%	7,60x

Disclaimer: Este reporte ha sido elaborado por Burplaza S.A. Considera que la información aquí contenida proviene de fuentes confiables. Su objetivo es brindar información y no representa una oferta de compra o venta de activos o instrumentos de ningún tipo. Todas las opiniones y estimaciones expresadas en este documento están sujetas a cambios sin previo aviso.

PARP – Bono Par

Precio del 13-jul-18	Moneda de cotización	TIREA en $ + CER	Duration	Capital residual		Intereses corridos	Valor técnico	Paridad	Tasa de cupón	Próximo servicio				Vencimiento
				Monto	%					Renta		Amortización		
250,00	pesos	9,98% + CER	11,86x	663,07	100,00%	2,33	665,40	37,57%	1,180%	30-sep-2018	3,91 + CER	30-sep-2029	33,15 + CER	31-dic-2038

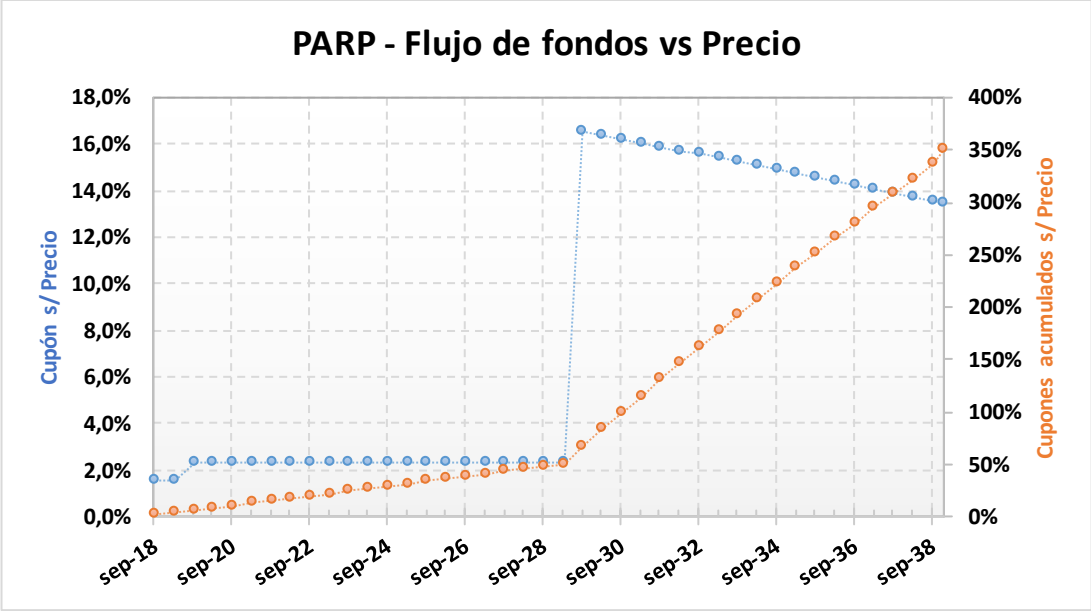

ANÁLISIS DE SENSIBILIDAD		
PRECIO	TIREA	DURATION
220,00	11,19%	11,52x
225,00	10,97%	11,58x
230,00	10,76%	11,64x
235,00	10,56%	11,69x
240,00	10,36%	11,75x
245,00	10,17%	11,80x
250,00	**9,98%**	**11,86x**
255,00	9,80%	11,91x
260,00	9,62%	11,96x
265,00	9,44%	12,01x
270,00	9,27%	12,05x
275,00	9,11%	12,10x
280,00	8,95%	12,14x

Disclaimer: Este reporte ha sido elaborado por Burplaza S.A. Considera que la información aquí contenida proviene de fuentes confiables. Su objetivo es brindar información y no representa una oferta de compra o venta de activos o instrumentos de ningún tipo. Todas las opiniones y estimaciones expresadas en este documento están sujetas a cambios sin previo aviso.

CUAP – Bono Cuasipar

Precio del 13-jul-18	Moneda de cotización	TIREA en $ + CER	Duration	Capital residual		Intereses corridos	Valor técnico	Paridad	Tasa de cupón	Próximo servicio				Vencimiento
				Monto	%					Renta		Amortización		
400,00	pesos	9,67% + CER	11,99x	920,74	100,00%	1,44	922,18	43,38%	3,310%	31-dic-2018	15,24 + CER	30-jun-2036	46,04 + CER	31-dic-2045

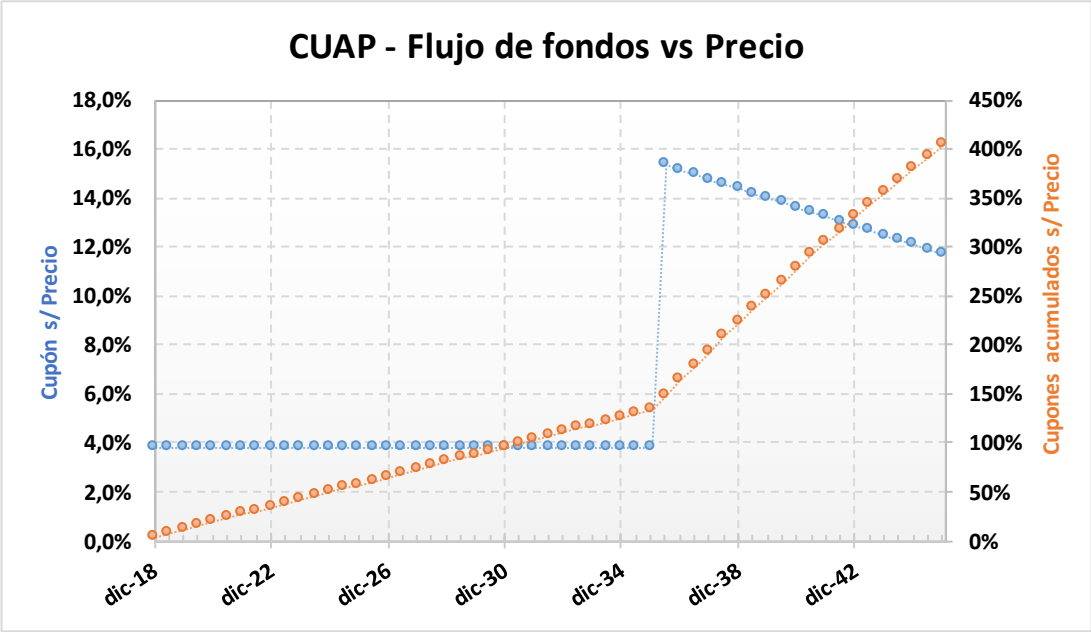

ANÁLISIS DE SENSIBILIDAD		
PRECIO	TIREA	DURATION
340,00	11,23%	11,03x
350,00	10,94%	11,20x
360,00	10,66%	11,37x
370,00	10,40%	11,53x
380,00	10,14%	11,69x
390,00	9,90%	11,84x
400,00	**9,67%**	**11,99x**
410,00	9,44%	12,13x
420,00	9,23%	12,26x
430,00	9,02%	12,40x
440,00	8,82%	12,53x
450,00	8,62%	12,65x
460,00	8,43%	12,77x

Disclaimer: Este reporte ha sido elaborado por Burplaza S.A. Considera que la información aquí contenida proviene de fuentes confiables. Su objetivo es brindar información y no representa una oferta de compra o venta de activos o instrumentos de ningún tipo. Todas las opiniones y estimaciones expresadas en este documento están sujetas a cambios sin previo aviso.