

PRECIOS EN DÓLARES

Precios del 13-jul-18	Moneda de cotización	TIREA	Duration	Capital residual		Intereses corridos	Valor técnico	Paridad	Tasa de cupón	Próximo servicio		Vencimiento
				Monto	%					Renta	Amortización	

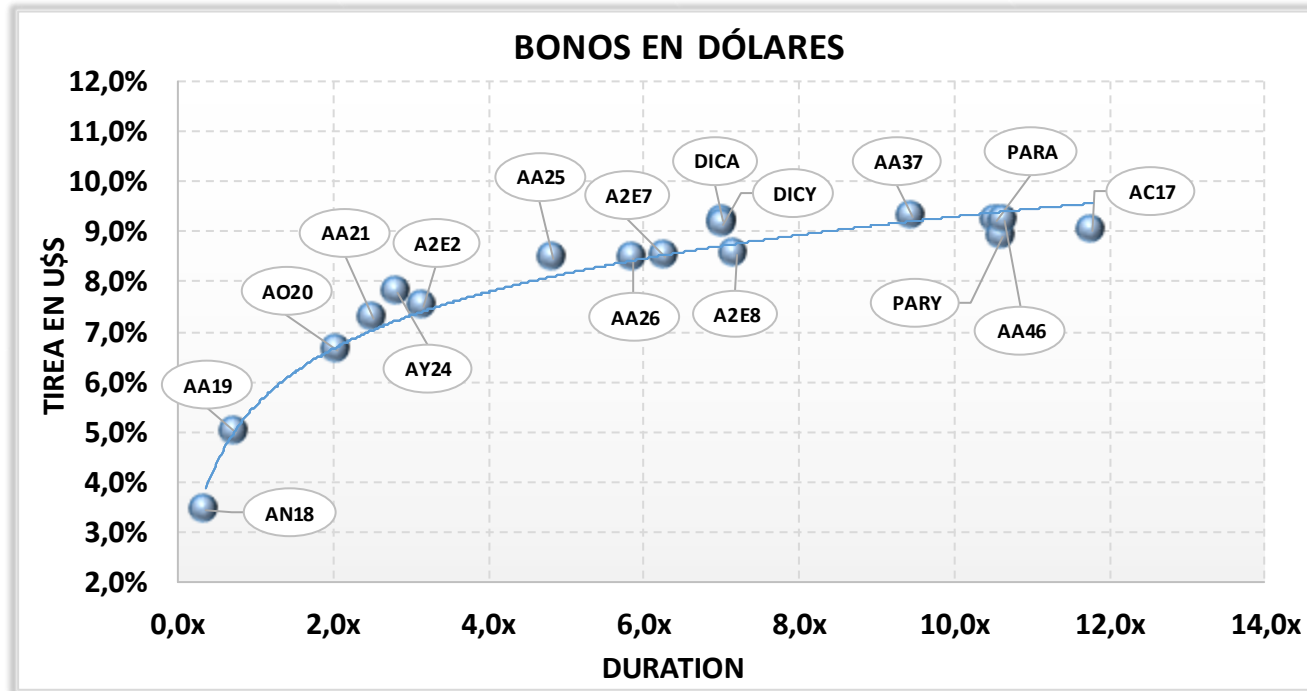
BONOS DENOMINADOS EN DÓLARES - COTIZACIÓN EN DÓLARES

AN18D	103,20	u\$s	3,44%	0,4x	100,00	100,00%	1,20	101,20	101,98%	9,000%	29-nov-2018	4,50	29-nov-2018	100,00	29-nov-2018
AA19D	102,45	u\$s	4,98%	0,7x	100,00	100,00%	1,48	101,48	100,96%	6,250%	22-oct-2018	3,13	22-abr-2019	100,00	22-abr-2019
A020D	105,15	u\$s	6,64%	2,0x	100,00	100,00%	2,20	102,20	102,89%	8,000%	8-oct-2018	4,00	8-oct-2020	100,00	8-oct-2020
AA21D	100,90	u\$s	7,28%	2,5x	100,00	100,00%	1,62	101,62	99,29%	6,875%	22-oct-2018	3,44	22-abr-2021	100,00	22-abr-2021
AY24D	104,80	u\$s	7,77%	2,8x	100,00	100,00%	1,70	101,70	103,05%	8,750%	7-nov-2018	4,38	7-may-2019	16,66	7-may-2024
A2E2D	97,30	u\$s	7,50%	3,2x	100,00	100,00%	2,67	102,67	94,77%	5,625%	26-jul-2018	2,81	26-ene-2022	100,00	26-ene-2022
AA25D	90,00	u\$s	8,45%	4,8x	100,00	100,00%	1,42	101,42	88,74%	5,750%	18-oct-2018	2,88	18-abr-2023	33,00	18-abr-2025
AA26D	97,25	u\$s	8,46%	5,9x	100,00	100,00%	1,77	101,77	95,56%	7,500%	22-oct-2018	3,75	22-abr-2026	100,00	22-abr-2026
A2E7D	94,40	u\$s	8,51%	6,3x	100,00	100,00%	3,27	103,27	91,41%	6,875%	26-jul-2018	3,44	26-ene-2027	100,00	26-ene-2027
A2E8D	84,00	u\$s	8,53%	7,2x	100,00	100,00%	0,10	100,10	83,92%	5,875%	11-ene-2019	2,94	11-ene-2028	100,00	11-ene-2028
DICAD	134,00	u\$s	9,20%	7,0x	140,20	100,00%	0,55	140,75	95,20%	8,280%	31-dic-2018	5,80	30-jun-2024	7,01	31-dic-2033
DICYD	134,50	u\$s	9,14%	7,0x	140,20	100,00%	0,55	140,75	95,56%	8,280%	31-dic-2018	5,80	30-jun-2024	7,01	31-dic-2033
AA37D	88,75	u\$s	9,29%	9,5x	100,00	100,00%	1,89	101,89	87,11%	7,625%	18-oct-2018	3,81	18-abr-2037	100,00	18-abr-2037
PARAD	58,50	u\$s	9,22%	10,5x	100,00	100,00%	0,74	100,74	58,07%	2,500%	30-sep-2018	1,25	30-sep-2029	5,00	31-dic-2038
PARYD	60,25	u\$s	8,92%	10,6x	100,00	100,00%	0,74	100,74	59,81%	2,500%	30-sep-2018	1,25	30-sep-2029	5,00	31-dic-2038
AA46D	87,60	u\$s	9,22%	10,6x	100,00	100,00%	1,80	101,80	86,05%	7,625%	22-oct-2018	3,81	22-abr-2046	100,00	22-abr-2046
AC17D	81,10	u\$s	9,01%	11,8x	100,00	100,00%	0,38	100,38	80,80%	7,125%	28-dic-2018	3,56	28-jun-2117	100,00	28-jun-2117

NOTAS Y ACLARACIONES:

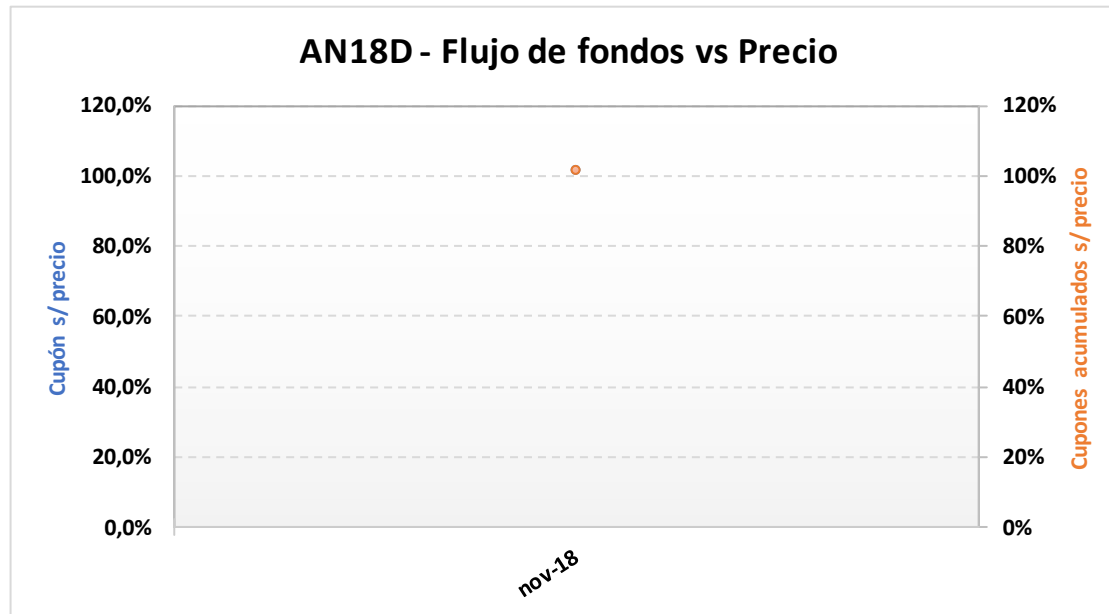
Las cotizaciones corresponden a las de BCBA de plazo 48hs. Si no cotizó en ese mercado se toma el del MAE. Si no cotizó en ningún mercado se toma el último cierre.

Si una especie no cotizó en una de las monedas, se toma la cotización en la otra moneda corregida por el tipo de cambio BNA prom. C/V. Los cálculos de indicadores corresponden al 17.07.2018



AN18D – Bonar 2018

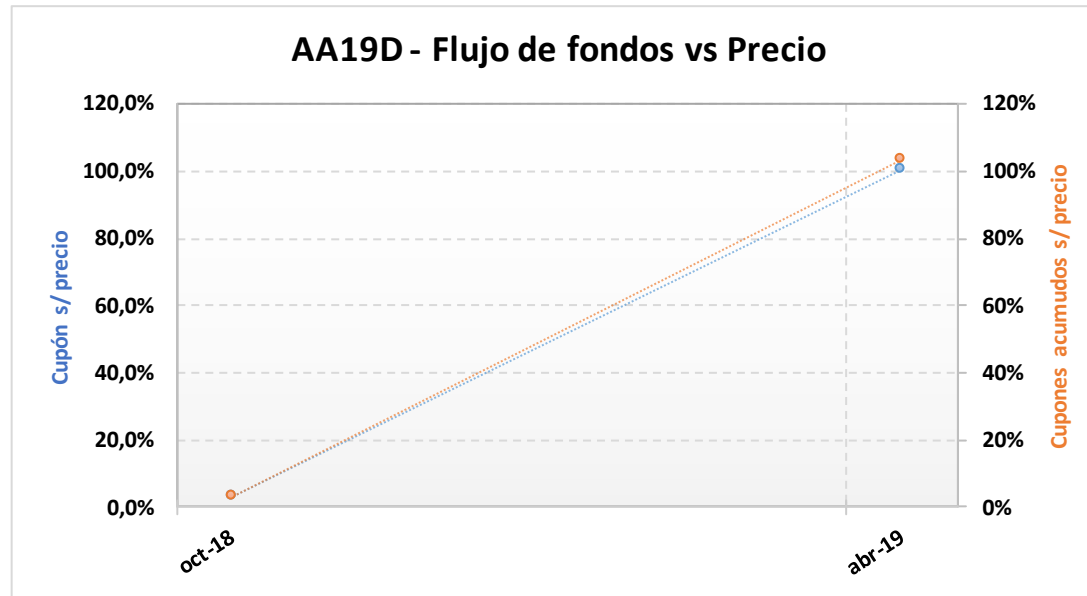
Precio del 13-jul-18	Moneda de cotización	TIREA en u\$s	Duration	Capital residual		Intereses corridos	Valor técnico	Paridad	Tasa de cupón	Próximo servicio		Vencimiento		
				Monto	%					Renta	Amortización			
103,20	u\$s	3,44%	0,37x	100,00	100,00%	1,20	101,20	101,98%	9,000%	29-nov-2018	4,50	29-nov-2018	100,00	29-nov-2018



ANÁLISIS DE SENSIBILIDAD		
PRECIO	TIREA	DURATION
102,00	6,77%	0,37x
102,20	6,20%	0,37x
102,40	5,64%	0,37x
102,60	5,09%	0,37x
102,80	4,53%	0,37x
103,00	3,99%	0,37x
103,20	3,44%	0,37x
103,40	2,90%	0,37x
103,60	2,37%	0,37x
103,80	1,83%	0,37x
104,00	1,31%	0,37x
104,20	0,78%	0,37x
104,40	0,26%	0,37x

AA19D – Bono internacional de la Rep. Arg. En u\$s 6,25% - 2019

Precio del 13-jul-18	Moneda de cotización	TIREA en u\$s	Duration	Capital residual		Intereses corridos	Valor técnico	Paridad	Tasa de cupón	Próximo servicio		Vencimiento		
				Monto	%					Renta	Amortización			
102,45	u\$s	4,98%	0,75x	100,00	100,00%	1,48	101,48	100,96%	6,250%	22-oct-2018	3,13	22-abr-2019	100,00	22-abr-2019



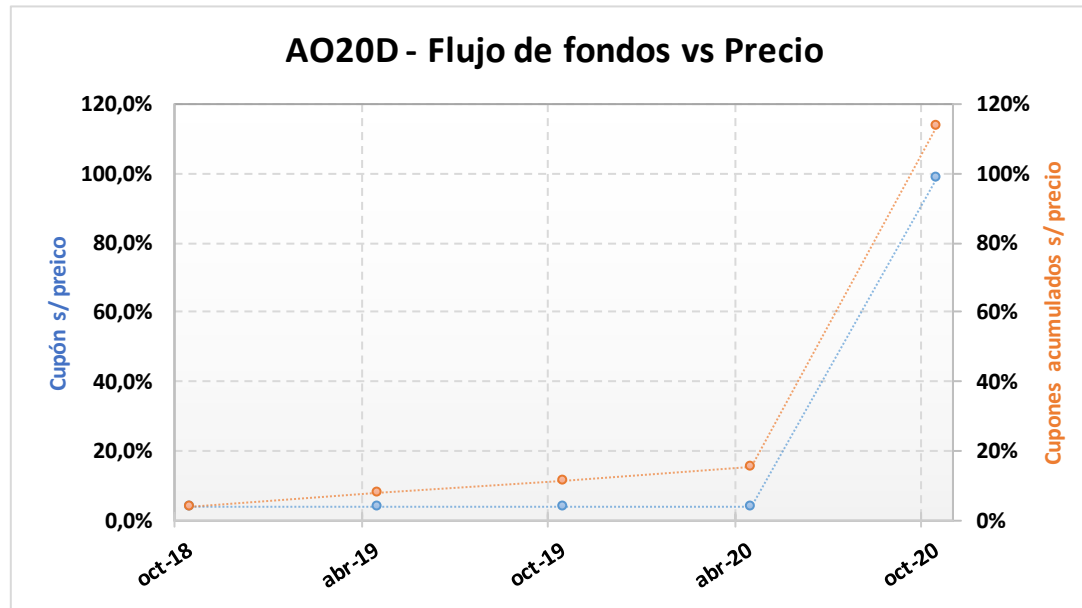
ANÁLISIS DE SENSIBILIDAD

PRECIO	TIREA	DURATION
--------	-------	----------

99,50	9,15%	0,75x
100,00	8,43%	0,75x
100,50	7,71%	0,75x
101,00	7,00%	0,75x
101,50	6,29%	0,75x
102,00	5,60%	0,75x
102,45	4,98%	0,75x
103,00	4,23%	0,75x
103,50	3,56%	0,75x
104,00	2,90%	0,75x
104,50	2,24%	0,75x
105,00	1,59%	0,75x
105,50	0,95%	0,75x

AO20D – Bonar 2020

Precio del 13-jul-18	Moneda de cotización	TIREA en u\$s	Duration	Capital residual		Intereses corridos	Valor técnico	Paridad	Tasa de cupón	Próximo servicio			Vencimiento	
				Monto	%					Renta	Amortización			
105,15	u\$s	6,64%	2,05x	100,00	100,00%	2,20	102,20	102,89%	8,00%	8-oct-2018	4,00	8-oct-2020	100,00	8-oct-2020



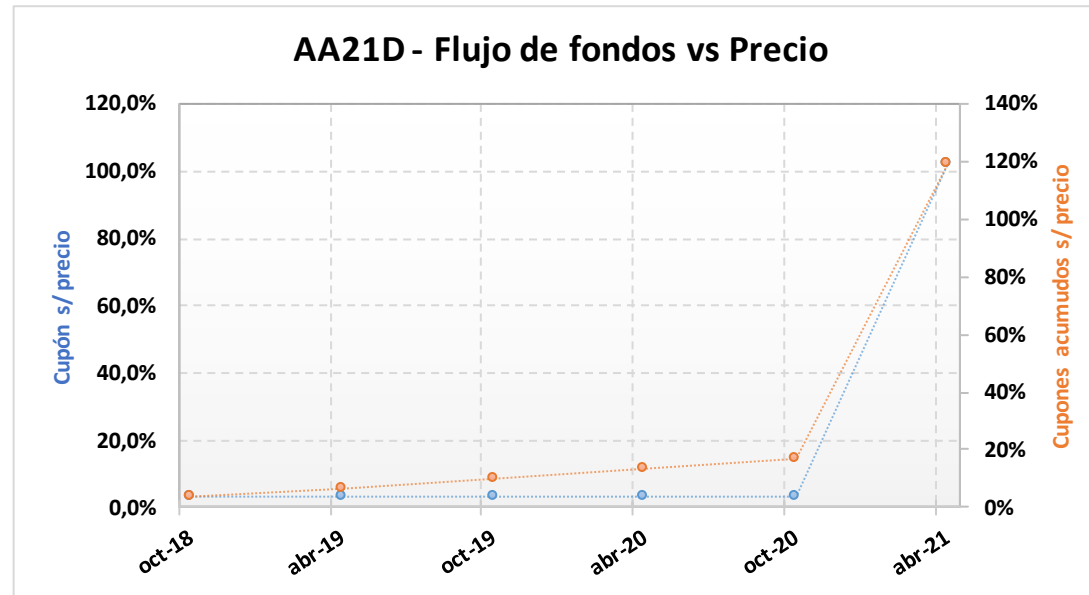
ANÁLISIS DE SENSIBILIDAD

PRECIO	TIREA	DURATION
--------	-------	----------

99,15	9,75%	2,04x
100,15	9,21%	2,04x
101,15	8,68%	2,04x
102,15	8,16%	2,04x
103,15	7,64%	2,05x
104,15	7,14%	2,05x
105,15	6,64%	2,05x
106,15	6,15%	2,05x
107,15	5,66%	2,05x
108,15	5,18%	2,05x
109,15	4,71%	2,05x
110,15	4,25%	2,05x
111,15	3,79%	2,05x

AA21D – Bono internacional de la Rep. Arg. en u\$s 6,875% - 2021

Precio del 13-jul-18	Moneda de cotización	TIREA en u\$s	Duration	Capital residual		Intereses corridos	Valor técnico	Paridad	Tasa de cupón	Próximo servicio			Vencimiento	
				Monto	%					Renta	Amortización			
100,90	u\$s	7,28%	2,53x	100,00	100,00%	1,62	101,62	99,29%	6,875%	22-oct-2018	3,44	22-abr-2021	100,00	22-abr-2021



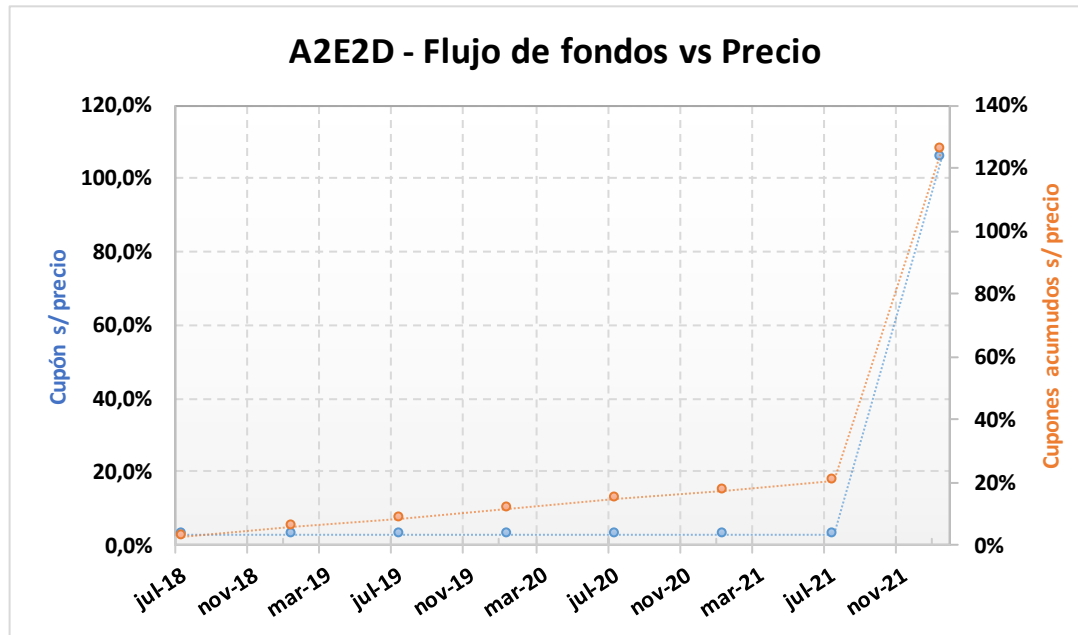
ANÁLISIS DE SENSIBILIDAD

PRECIO	TIREA	DURATION
--------	-------	----------

98,00	8,53%	2,52x
98,50	8,31%	2,52x
99,00	8,09%	2,52x
99,50	7,88%	2,53x
100,00	7,66%	2,53x
100,50	7,45%	2,53x
100,90	7,28%	2,53x
101,50	7,03%	2,53x
102,00	6,82%	2,53x
102,50	6,62%	2,53x
103,00	6,41%	2,53x
103,50	6,21%	2,53x
104,00	6,01%	2,53x

A2E2D – Bonar 2022 (Ley NY)

Precio del 13-jul-18	Moneda de cotización	TIREA en u\$s	Duration	Capital residual		Intereses corridos	Valor técnico	Paridad	Tasa de cupón	Próximo servicio				Vencimiento
				Monto	%					Renta		Amortización		
97,30	u\$s	7,50%	3,15x	100,00	100,00%	2,67	102,67	94,77%	5,625%	26-jul-2018	2,81	26-ene-2022	100,00	26-ene-2022



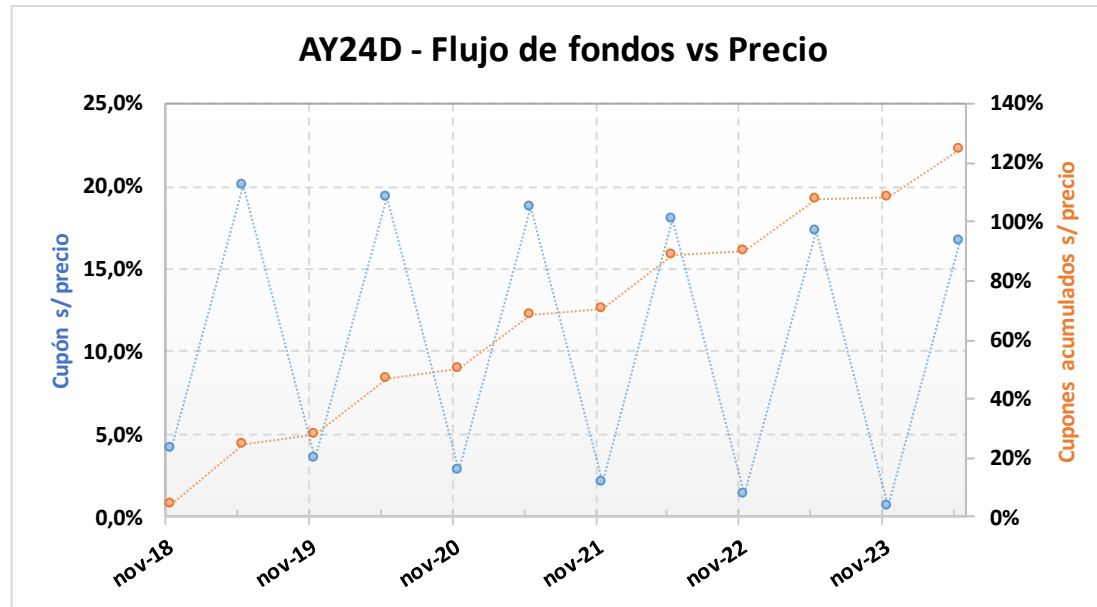
ANÁLISIS DE SENSIBILIDAD

PRECIO	TIREA	DURATION
--------	-------	----------

94,30	8,58%	3,15x
94,80	8,40%	3,15x
95,30	8,22%	3,15x
95,80	8,04%	3,15x
96,30	7,86%	3,15x
96,80	7,68%	3,15x
97,30	7,50%	3,15x
97,80	7,33%	3,16x
98,30	7,16%	3,16x
98,80	6,99%	3,16x
99,30	6,81%	3,16x
99,80	6,64%	3,16x
100,30	6,48%	3,16x

AY24D – Bonar 2024

Precio del	Moneda de cotización	TIREA en u\$s	Duration	Capital residual		Intereses corridos	Valor técnico	Paridad	Tasa de cupón	Próximo servicio				Vencimiento
				Monto	%					Renta		Amortización		
13-jul-18	u\$s	7,77%	2,83x	100,00	100,00%	1,70	101,70	103,05%	8,750%	7-nov-2018	4,38	7-may-2019	16,66	7-may-2024



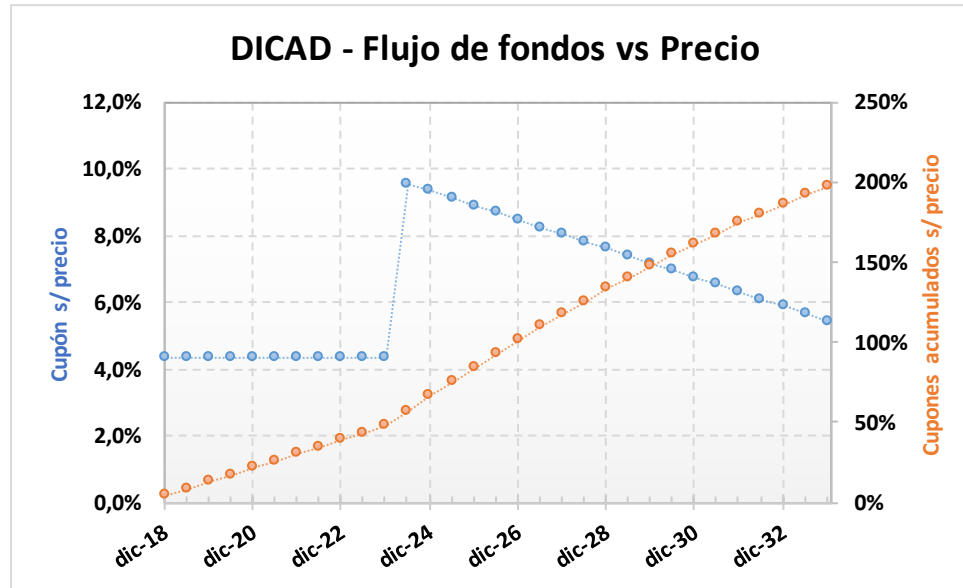
ANÁLISIS DE SENSIBILIDAD

PRECIO	TIREA	DURATION
--------	-------	----------

101,80	8,89%	2,80x
102,30	8,70%	2,81x
102,80	8,51%	2,81x
103,30	8,32%	2,82x
103,80	8,14%	2,82x
104,30	7,95%	2,83x
104,80	7,77%	2,83x
105,30	7,59%	2,84x
105,80	7,41%	2,84x
106,30	7,23%	2,85x
106,80	7,06%	2,85x
107,30	6,88%	2,86x
107,80	6,71%	2,86x

DICAD – Bono Discount en dólares (ley argentina)

Precio del	Moneda de cotización	TIREA en u\$s	Duration	Capital residual		Intereses corridos	Valor técnico	Paridad	Tasa de cupón	Próximo servicio				Vencimiento
				Monto	%					Renta		Amortización		
13-jul-18	u\$s	9,20%	7,02x	140,20	100,00%	0,55	140,75	95,20%	8,280%	31-dic-2018	5,80	30-jun-2024	7,01	31-dic-2033

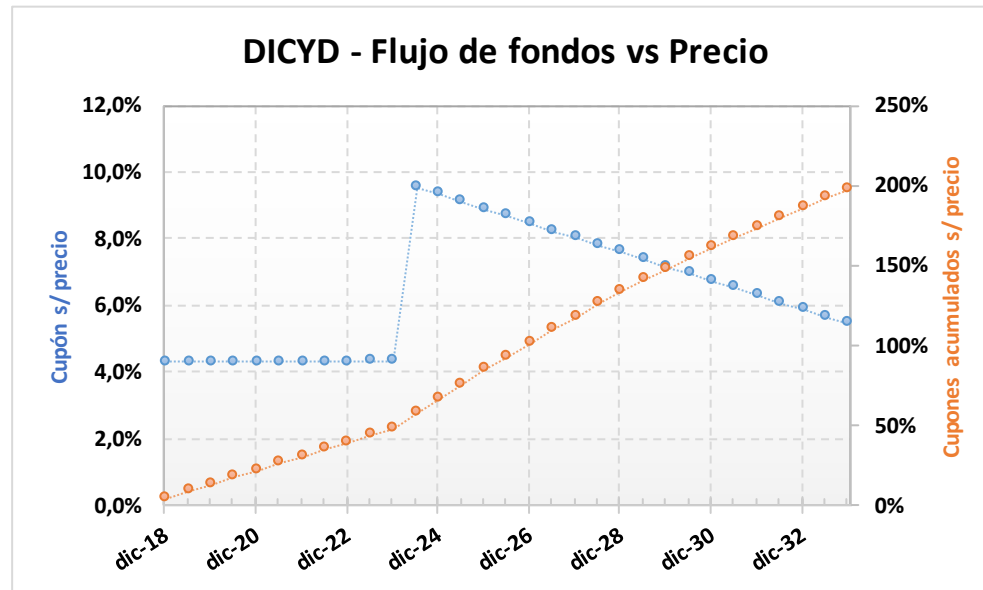


ANÁLISIS DE SENSIBILIDAD

PRECIO	TIREA	DURATION
128,00	9,92%	6,91x
129,00	9,79%	6,93x
130,00	9,67%	6,95x
131,00	9,55%	6,97x
132,00	9,43%	6,99x
133,00	9,31%	7,00x
134,00	9,20%	7,02x
135,00	9,08%	7,04x
136,00	8,97%	7,06x
137,00	8,85%	7,07x
138,00	8,74%	7,09x
139,00	8,63%	7,11x
140,00	8,52%	7,12x

DICYD – Bono Discount en dólares (ley New York)

Precio del	Moneda de cotización	TIREA en u\$s	Duration	Capital residual		Intereses corridos	Valor técnico	Paridad	Tasa de cupón	Próximo servicio				Vencimiento
				Monto	%					Renta		Amortización		
13-jul-18	u\$s	9,14%	7,03x	140,20	100,00%	0,55	140,75	95,56%	8,280%	31-dic-2018	5,80	30-jun-2024	7,01	31-dic-2033



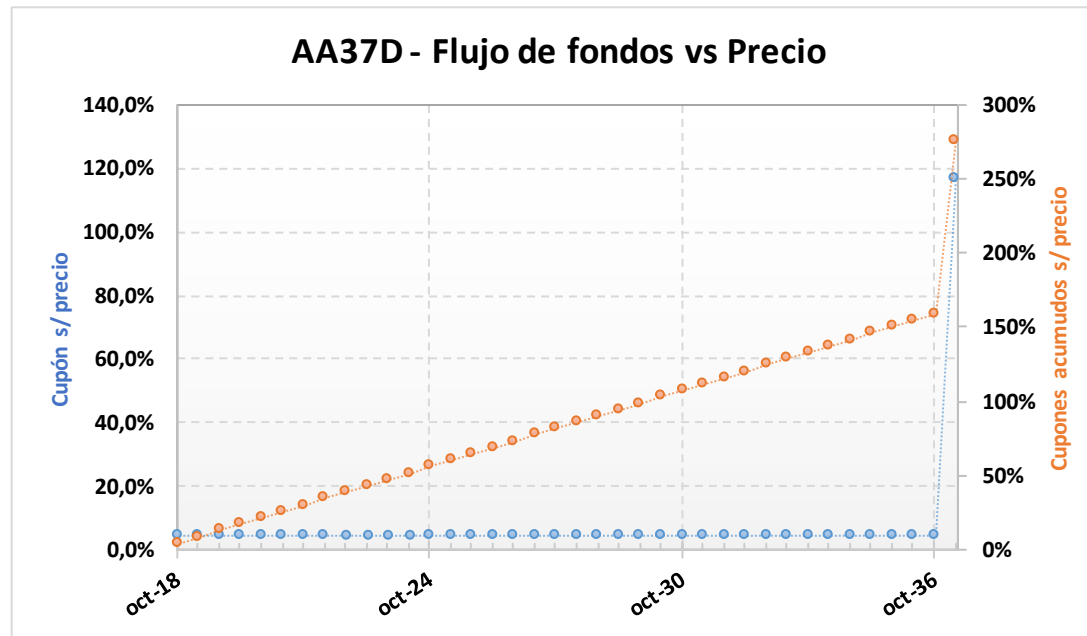
ANÁLISIS DE SENSIBILIDAD

PRECIO	TIREA	DURATION
--------	-------	----------

122,50	10,62%	6,81x
124,50	10,36%	6,85x
126,50	10,10%	6,89x
128,50	9,85%	6,92x
130,50	9,61%	6,96x
132,50	9,37%	7,00x
134,50	9,14%	7,03x
136,50	8,91%	7,06x
138,50	8,69%	7,10x
140,50	8,47%	7,13x
142,50	8,25%	7,16x
144,50	8,04%	7,20x
146,50	7,84%	7,23x

AA37D – Bonos de la Nación Argentina en U\$S 7.625% - VTO. 2037

Precio del	Moneda de cotización	TIREA en u\$s	Duration	Capital residual		Intereses corridos	Valor técnico	Paridad	Tasa de cupón	Próximo servicio			Vencimiento	
				Monto	%					Renta		Amortización		
13-jul-18	u\$s	9,29%	9,47x	100,00	100,00%	1,89	101,89	87,11%	7,625%	18-oct-2018	3,81	18-abr-2037	100,00	18-abr-2037



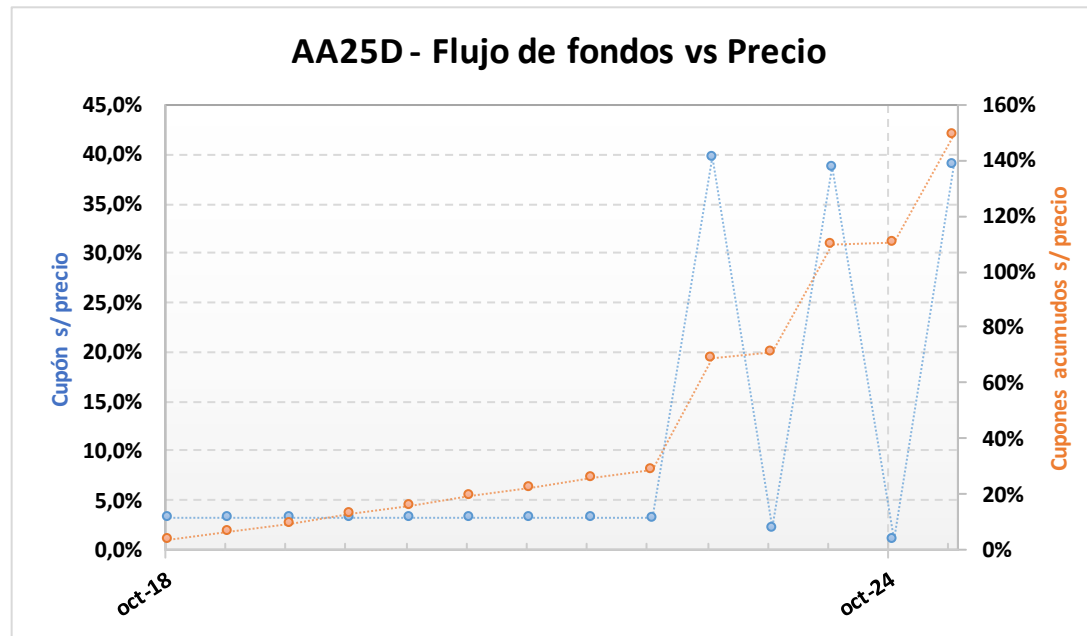
ANÁLISIS DE SENSIBILIDAD

PRECIO	TIREA	DURATION
--------	-------	----------

79,75	10,57%	8,96x
81,25	10,34%	9,05x
82,75	10,12%	9,14x
84,25	9,90%	9,22x
85,75	9,69%	9,31x
87,25	9,49%	9,39x
88,75	9,29%	9,47x
90,25	9,10%	9,54x
91,75	8,91%	9,62x
93,25	8,73%	9,69x
94,75	8,55%	9,77x
96,25	8,38%	9,84x
97,75	8,21%	9,91x

AA25D – Bonos de la Nación Argentina en U\$S 5.75% - VTO. 2025

Precio del 13-jul-18	Moneda de cotización	TIREA en u\$s	Duration	Capital residual		Intereses corridos	Valor técnico	Paridad	Tasa de cupón	Próximo servicio				Vencimiento
				Monto	%					Renta		Amortización		
90,00	u\$s	8,45%	4,83x	100,00	100,00%	1,42	101,42	88,74%	5,750%	18-oct-2018	2,88	18-abr-2023	33,00	18-abr-2025



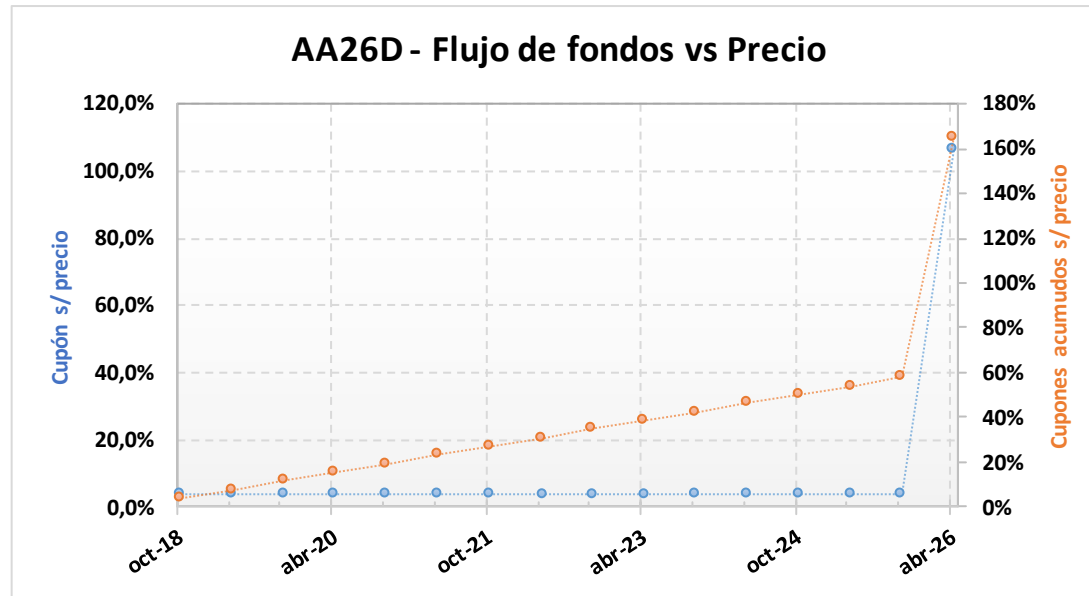
ANÁLISIS DE SENSIBILIDAD

PRECIO	TIREA	DURATION
--------	-------	----------

85,50	9,61%	4,80x
86,25	9,41%	4,80x
87,00	9,22%	4,81x
87,75	9,02%	4,82x
88,50	8,83%	4,82x
89,25	8,64%	4,83x
90,00	8,45%	4,83x
90,75	8,27%	4,84x
91,50	8,08%	4,84x
92,25	7,90%	4,85x
93,00	7,72%	4,85x
93,75	7,54%	4,86x
94,50	7,37%	4,86x

AA26D – Bono internacional de la Rep. Arg. en u\$s 7.5% - 2026

Precio del 13-jul-18	Moneda de cotización	TIREA en u\$s	Duration	Capital residual		Intereses corridos	Valor técnico	Paridad	Tasa de cupón	Próximo servicio		Vencimiento		
				Monto	%					Renta	Amortización			
97,25	u\$s	8,46%	5,88x	100,00	100,00%	1,77	101,77	95,56%	7,500%	22-oct-2018	3,75	22-abr-2026	100,00	22-abr-2026



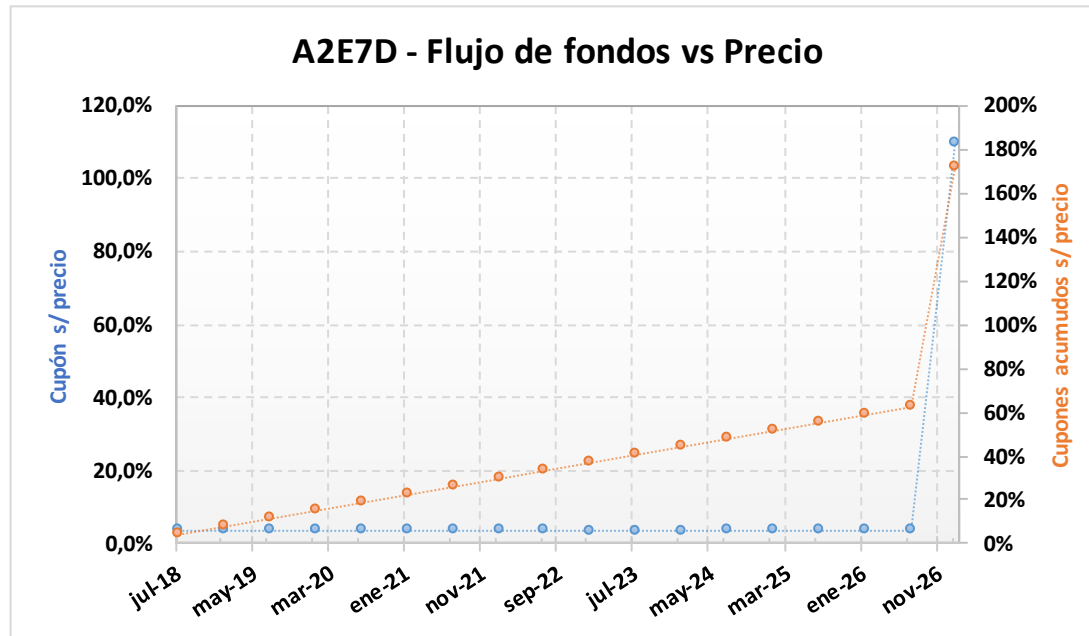
ANÁLISIS DE SENSIBILIDAD

PRECIO	TIREA	DURATION
--------	-------	----------

95,75	8,75%	5,86x
96,00	8,70%	5,86x
96,25	8,65%	5,86x
96,50	8,61%	5,87x
96,75	8,56%	5,87x
97,00	8,51%	5,87x
97,25	8,46%	5,88x
97,50	8,42%	5,88x
97,75	8,37%	5,88x
98,00	8,32%	5,88x
98,25	8,27%	5,89x
98,50	8,23%	5,89x
98,75	8,18%	5,89x

A2E7D – Bonar 2027 (Ley NY)

Precio del 13-jul-18	Moneda de cotización	TIREA en u\$s	Duration	Capital residual		Intereses corridos	Valor técnico	Paridad	Tasa de cupón	Próximo servicio			Vencimiento	
				Monto	%					Renta	Amortización			
94,40	u\$s	8,51%	6,27x	100,00	100,00%	3,27	103,27	91,41%	6,875%	26-jul-2018	3,44	26-ene-2027	100,00	26-ene-2027



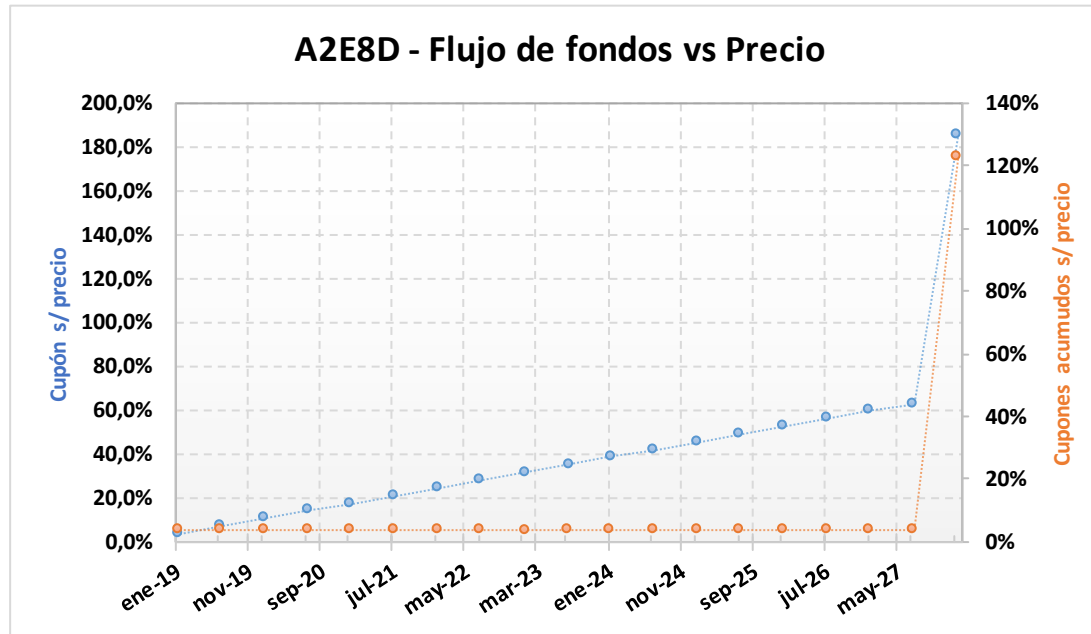
ANÁLISIS DE SENSIBILIDAD

PRECIO	TIREA	DURATION
--------	-------	----------

88,40	9,67%	6,17x
89,40	9,47%	6,19x
90,40	9,27%	6,20x
91,40	9,08%	6,22x
92,40	8,89%	6,24x
93,40	8,70%	6,25x
94,40	8,51%	6,27x
95,40	8,33%	6,28x
96,40	8,15%	6,30x
97,40	7,97%	6,31x
98,40	7,80%	6,32x
99,40	7,63%	6,34x
100,40	7,46%	6,35x

A2E8D – Bonar 2028 (Ley NY)

Precio del 13-jul-18	Moneda de cotización	TIREA en u\$s	Duration	Capital residual		Intereses corridos	Valor técnico	Paridad	Tasa de cupón	Próximo servicio				Vencimiento
				Monto	%					Renta		Amortización		
84,00	u\$s	8,53%	7,18x	100,00	100,00%	0,10	100,10	83,92%	5,875%	11-ene-2019	2,94	11-ene-2028	100,00	11-ene-2028



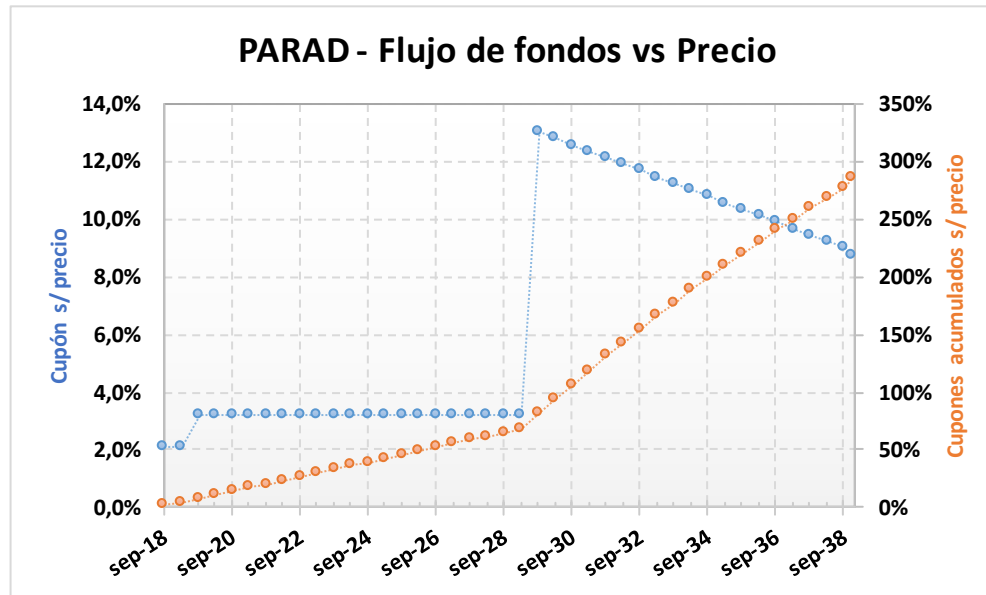
ANÁLISIS DE SENSIBILIDAD

PRECIO	TIREA	DURATION
--------	-------	----------

78,00	9,67%	7,07x
79,00	9,47%	7,09x
80,00	9,28%	7,11x
81,00	9,09%	7,13x
82,00	8,90%	7,15x
83,00	8,71%	7,16x
84,00	8,53%	7,18x
85,00	8,35%	7,19x
86,00	8,18%	7,21x
87,00	8,01%	7,23x
88,00	7,83%	7,24x
89,00	7,67%	7,26x
90,00	7,50%	7,27x

PARAD – Bono Par en dólares (ley argentina)

Precio del 13-jul-18	Moneda de cotización	TIREA en u\$s	Duration	Capital residual		Intereses corridos	Valor técnico	Paridad	Tasa de cupón	Próximo servicio				Vencimiento
				Monto	%					Renta		Amortización		
58,50	u\$s	9,22%	10,53x	100,00	100,00%	0,74	100,74	58,07%	2,500%	30-sep-2018	1,25	30-sep-2029	5,00	31-dic-2038



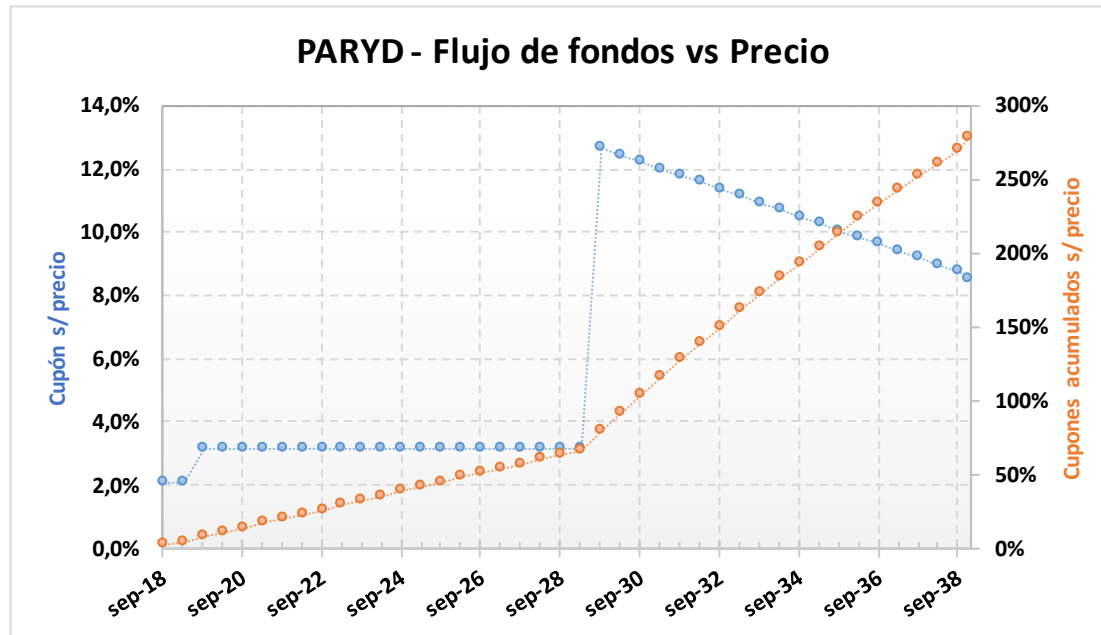
ANÁLISIS DE SENSIBILIDAD

PRECIO	TIREA	DURATION
--------	-------	----------

55,50	9,77%	10,36x
56,00	9,68%	10,39x
56,50	9,58%	10,42x
57,00	9,49%	10,45x
57,50	9,40%	10,48x
58,00	9,31%	10,51x
58,50	9,22%	10,53x
59,00	9,13%	10,56x
59,50	9,04%	10,59x
60,00	8,96%	10,61x
60,50	8,87%	10,64x
61,00	8,79%	10,67x
61,50	8,71%	10,69x

PARYD – Bono Par en dólares (ley NY)

Precio del 13-jul-18	Moneda de cotización	TIREA en u\$s	Duration	Capital residual		Intereses corridos	Valor técnico	Paridad	Tasa de cupón	Próximo servicio				Vencimiento
				Monto	%					Renta		Amortización		
60,25	u\$s	8,92%	10,63x	100,00	100,00%	0,74	100,74	59,81%	2,500%	30-sep-2018	1,25	30-sep-2029	5,00	31-dic-2038



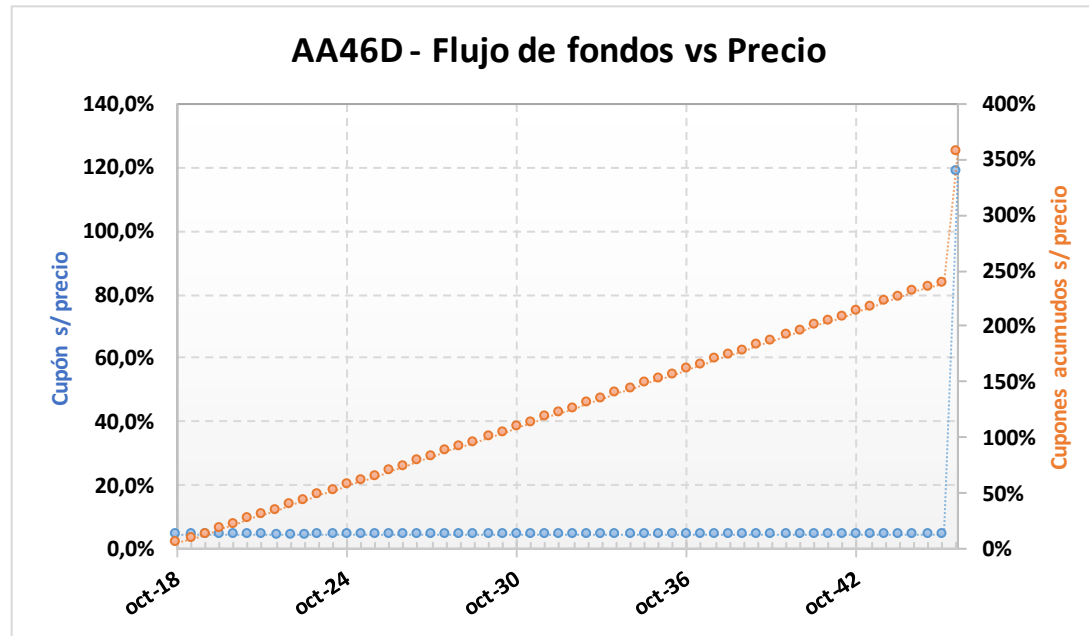
ANÁLISIS DE SENSIBILIDAD

PRECIO	TIREA	DURATION
--------	-------	----------

57,25	9,44%	10,47x
57,75	9,35%	10,49x
58,25	9,26%	10,52x
58,75	9,18%	10,55x
59,25	9,09%	10,57x
59,75	9,00%	10,60x
60,25	8,92%	10,63x
60,75	8,83%	10,65x
61,25	8,75%	10,68x
61,75	8,67%	10,70x
62,25	8,58%	10,73x
62,75	8,50%	10,75x
63,25	8,42%	10,78x

AA46D – Bono internacional de la Rep. Arg. en u\$s 7.625% - 2046

Precio del	Moneda de cotización	TIREA en u\$s	Duration	Capital residual		Intereses corridos	Valor técnico	Paridad	Tasa de cupón	Próximo servicio			Vencimiento	
				Monto	%					Renta	Amortización			
13-jul-18	u\$s	9,22%	10,64x	100,00	100,00%	1,80	101,80	86,05%	7,625%	22-oct-2018	3,81	22-abr-2046	100,00	22-abr-2046



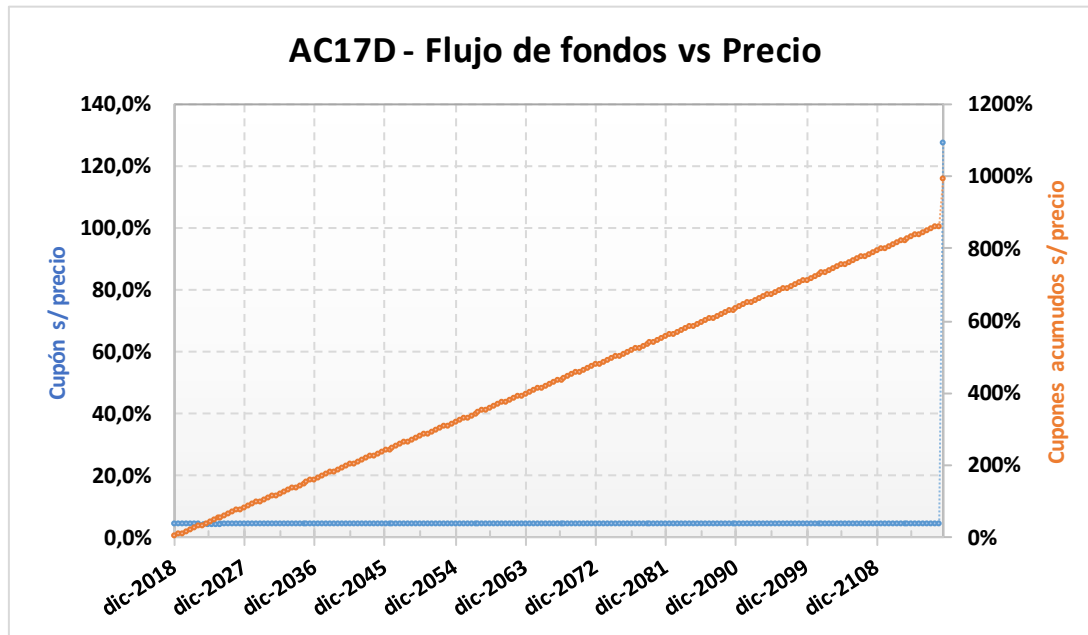
ANÁLISIS DE SENSIBILIDAD

PRECIO	TIREA	DURATION
--------	-------	----------

81,60	9,97%	10,13x
82,60	9,84%	10,22x
83,60	9,71%	10,30x
84,60	9,58%	10,39x
85,60	9,46%	10,47x
86,60	9,34%	10,56x
87,60	9,22%	10,64x
88,60	9,11%	10,72x
89,60	8,99%	10,80x
90,60	8,88%	10,88x
91,60	8,77%	10,96x
92,60	8,66%	11,04x
93,60	8,56%	11,12x

AC17D – Bonar 2117 (Ley NY)

Precio del	Moneda de cotización	TIREA en u\$s	Duration	Capital residual		Intereses corridos	Valor técnico	Paridad	Tasa de cupón	Próximo servicio			Vencimiento	
				Monto	%					Renta	Amortización			
13-jul-18	u\$s	9,01%	10,82x	100,00	100,00%	0,38	100,38	80,80%	7,125%	28-dic-2018	3,56	28-jun-2117	100,00	28-jun-2117



ANÁLISIS DE SENSIBILIDAD		
PRECIO	TIREA	DURATION
75,00	9,77%	10,93x
76,00	9,63%	11,07x
77,00	9,51%	11,21x
78,00	9,38%	11,36x
79,00	9,26%	11,50x
80,00	9,14%	11,64x
81,10	9,01%	11,79x
82,00	8,91%	11,92x
83,00	8,80%	12,06x
84,00	8,69%	12,20x
85,00	8,59%	12,34x
86,00	8,49%	12,48x
87,00	8,39%	12,62x