

Precios del 7-dic-18	Moneda de cotización	TIREA	Duration	Capital residual		Intereses corridos	Valor técnico	Paridad	Tasa de cupón	Próximo servicio		Vencimiento
				Monto	%					Renta	Amortización	

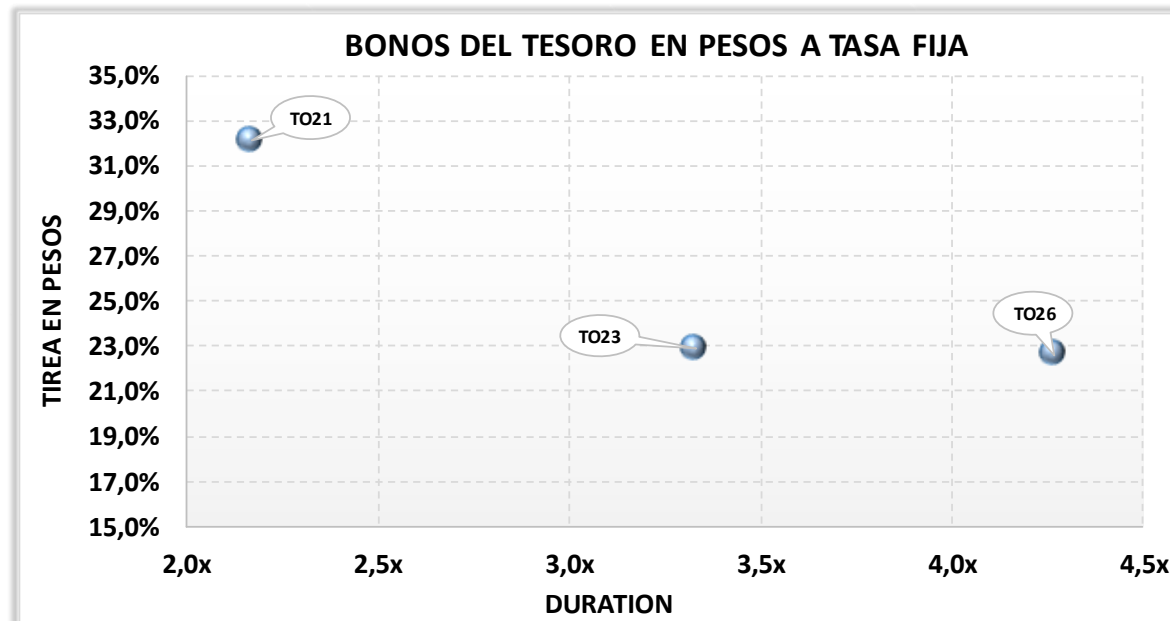
BONOS DENOMINADOS EN PESOS A TASA FIJA

TO21	82,00	pesos	32,13%	2,2x	100,00	100,00%	3,44	103,44	79,27%	18,20%	3-abr-2019	9,10	3-oct-2021	100,00	3-oct-2021
TO23	85,70	pesos	22,88%	3,3x	100,00	100,00%	2,40	102,40	83,69%	16,00%	17-abr-2019	8,00	17-oct-2023	100,00	17-oct-2023
TO26	80,00	pesos	22,63%	4,3x	100,00	100,00%	2,33	102,33	78,18%	15,50%	17-abr-2019	7,75	17-oct-2026	100,00	17-oct-2026

NOTAS Y ACLARACIONES:

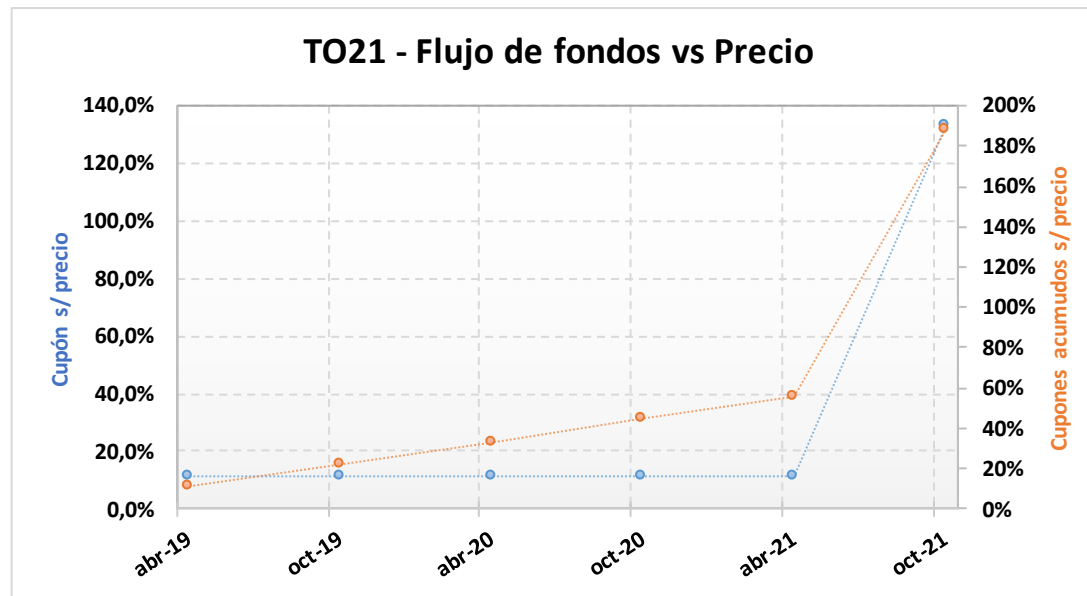
Las cotizaciones corresponden a las de BCBA de plazo 48hs. Si no cotizó en ese mercado se toma el del MAE.

Los cálculos de indicadores corresponden al 11.12.2018



TO21 – Bono del Tesoro Nacional en Pesos a Tasa Fija Vto. 3-Oct-2021.

Precio del	Moneda de cotización	TIREA en \$	Duration	Capital residual		Intereses corridos	Valor técnico	Paridad	Tasa de cupón	Próximo servicio		Vencimiento		
				Monto	%					Renta	Amortización			
7-dic-18	pesos	32,13%	2,17x	100,00	100,00%	3,44	103,44	79,27%	18,200%	3-abr-2019	9,10	3-oct-2021	100,00	3-oct-2021



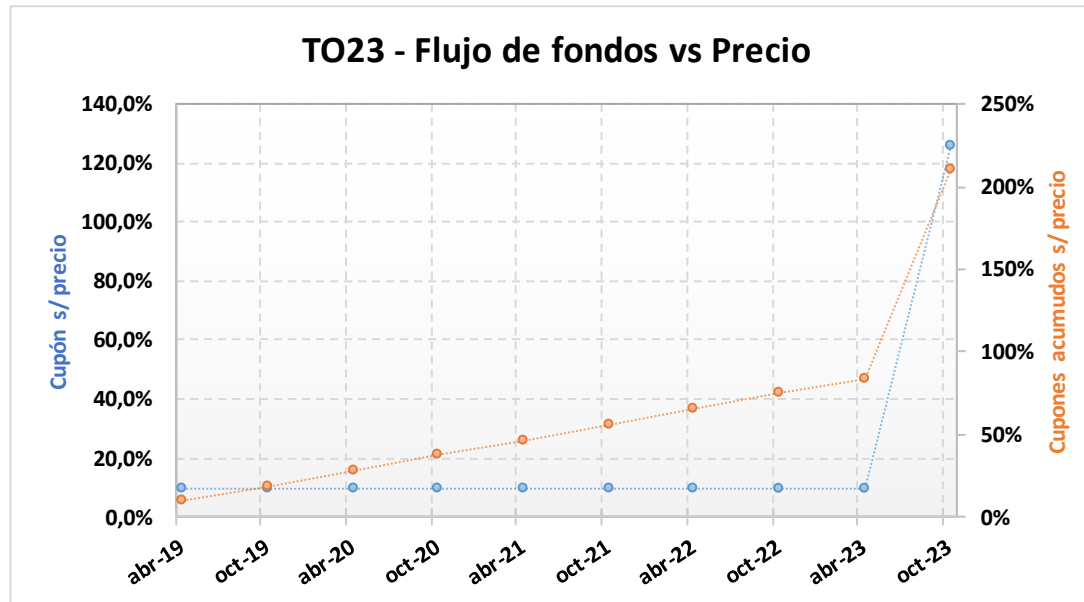
ANÁLISIS DE SENSIBILIDAD

PRECIO	TIREA	DURATION
--------	-------	----------

76,00	36,88%	2,140x
77,00	36,04%	2,145x
78,00	35,23%	2,150x
79,00	34,43%	2,155x
80,00	33,65%	2,160x
81,00	32,88%	2,165x
82,00	32,13%	2,170x
83,00	31,40%	2,174x
84,00	30,68%	2,179x
85,00	29,97%	2,183x
86,00	29,28%	2,188x
87,00	28,60%	2,192x
88,00	27,93%	2,196x

TO23 – Bono del Tesoro Nacional en Pesos a Tasa Fija Vto. 17-Oct-2023.

Precio del 7-dic-18	Moneda de cotización	TIREA en \$	Duration	Capital residual		Intereses corridos	Valor técnico	Paridad	Tasa de cupón	Próximo servicio		Vencimiento		
				Monto	%					Renta	Amortización			
85,70	pesos	22,88%	3,33x	100,00	100,00%	2,40	102,40	83,69%	16,000%	17-abr-2019	8,00	17-oct-2023	100,00	17-oct-2023

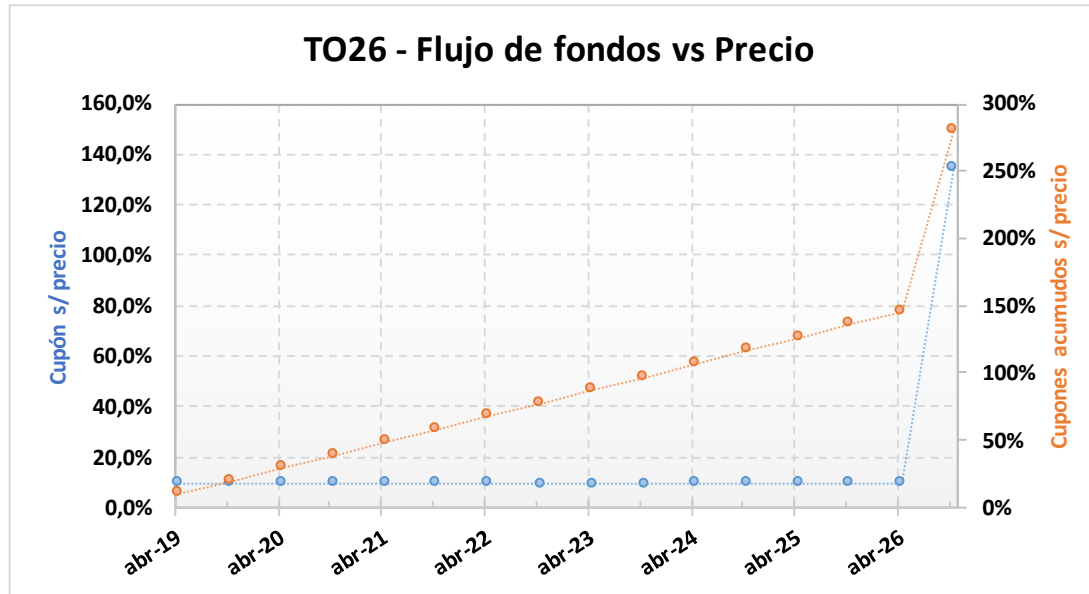


ANÁLISIS DE SENSIBILIDAD		
PRECIO	TIREA	DURATION

79,70	25,61%	3,265x
80,70	25,13%	3,277x
81,70	24,66%	3,287x
82,70	24,20%	3,298x
83,70	23,75%	3,309x
84,70	23,31%	3,319x
85,70	22,88%	3,329x
86,70	22,45%	3,339x
87,70	22,03%	3,349x
88,70	21,62%	3,358x
89,70	21,21%	3,368x
90,70	20,82%	3,377x
91,70	20,42%	3,386x

TO26 – Bono del Tesoro Nacional en Pesos a Tasa Fija Vto. 17-Oct-2026.

Precio del	Moneda de cotización	TIREA en \$	Duration	Capital residual		Intereses corridos	Valor técnico	Paridad	Tasa de cupón	Próximo servicio		Vencimiento		
				Monto	%					Renta	Amortización			
7-dic-18	pesos	22,63%	4,27x	100,00	100,00%	2,33	102,33	78,18%	15,500%	17-abr-2019	7,75	17-oct-2026	100,00	17-oct-2026



ANÁLISIS DE SENSIBILIDAD

PRECIO	TIREA	DURATION
--------	-------	----------

74,00	24,93%	4,124x
75,00	24,52%	4,150x
76,00	24,12%	4,174x
77,00	23,74%	4,199x
78,00	23,36%	4,223x
79,00	22,99%	4,246x
80,00	22,63%	4,269x
81,00	22,27%	4,292x
82,00	21,92%	4,314x
83,00	21,58%	4,336x
84,00	21,25%	4,358x
85,00	20,92%	4,379x
86,00	20,60%	4,400x