

Precios del 22-feb-19	Moneda de cotización	TIREA	Duration	Capital residual		Intereses corridos	Valor técnico	Paridad	Tasa de cupón	Próximo servicio		Vencimiento
				Monto	%					Renta	Amortización	

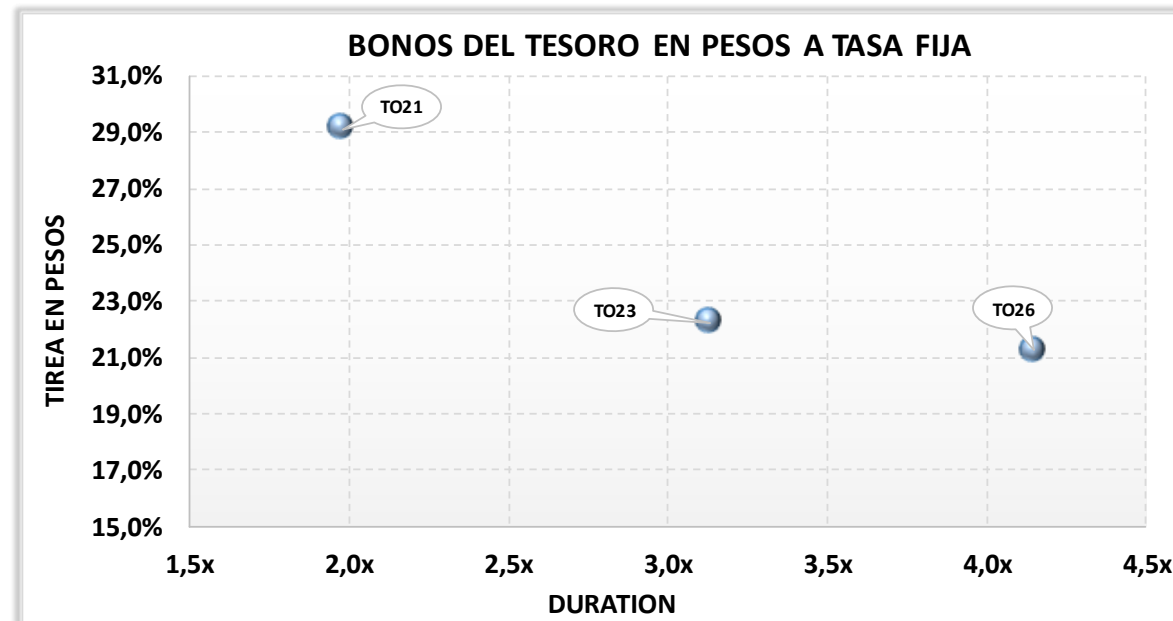
BONOS DENOMINADOS EN PESOS A TASA FIJA

TO21	91,00	pesos	29,12%	2,0x	100,00	100,00%	7,23	107,23	84,86%	18,20%	3-abr-2019	9,10	3-oct-2021	100,00	3-oct-2021
TO23	91,00	pesos	22,23%	3,1x	100,00	100,00%	5,73	105,73	86,07%	16,00%	17-abr-2019	8,00	17-oct-2023	100,00	17-oct-2023
TO26	87,50	pesos	21,24%	4,1x	100,00	100,00%	5,55	105,55	82,90%	15,50%	17-abr-2019	7,75	17-oct-2026	100,00	17-oct-2026

NOTAS Y ACLARACIONES:

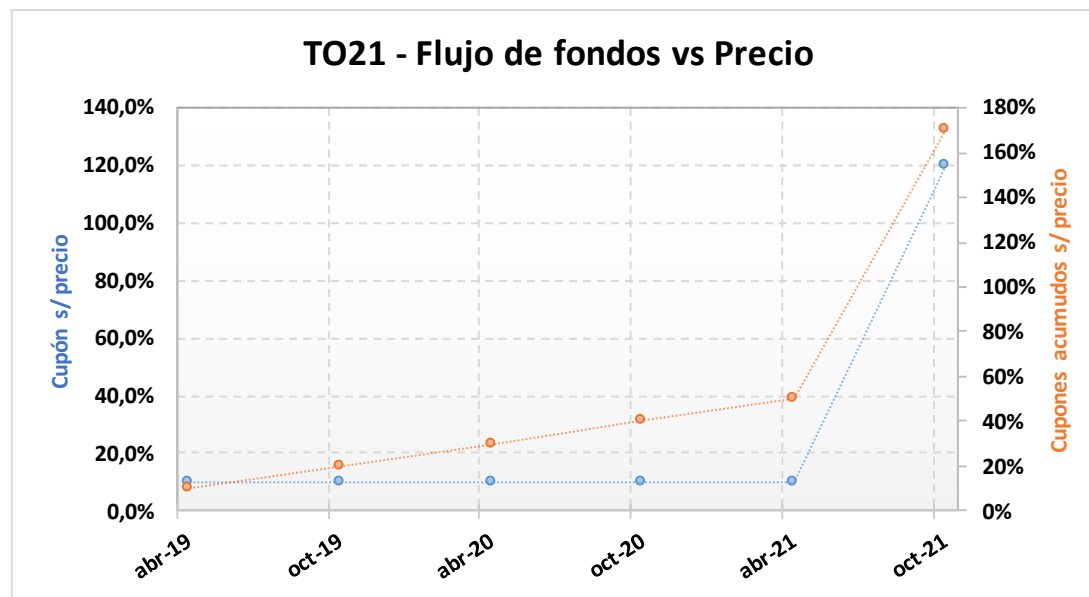
Las cotizaciones corresponden a las de BCBA de plazo 48hs. Si no cotizó en ese mercado se toma el del MAE.

Los cálculos de indicadores corresponden al 26.02.2019



TO21 – Bono del Tesoro Nacional en Pesos a Tasa Fija Vto. 3-Oct-2021.

Precio del 22-feb-19	Moneda de cotización	TIREA en \$	Duration	Capital residual		Intereses corridos	Valor técnico	Paridad	Tasa de cupón	Próximo servicio		Vencimiento		
				Monto	%					Renta	Amortización			
91,00	pesos	29,12%	1,98x	100,00	100,00%	7,23	107,23	84,86%	18,200%	3-abr-2019	9,10	3-oct-2021	100,00	3-oct-2021



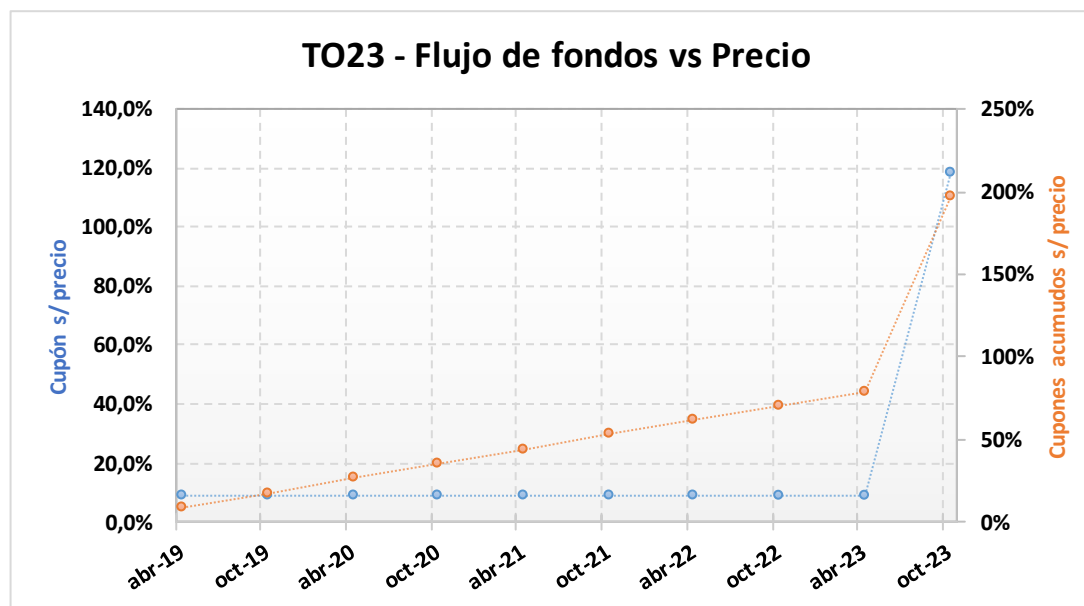
ANÁLISIS DE SENSIBILIDAD

PRECIO	TIREA	DURATION
--------	-------	----------

85,00	33,69%	1,949x
86,00	32,89%	1,954x
87,00	32,11%	1,959x
88,00	31,34%	1,964x
89,00	30,59%	1,969x
90,00	29,85%	1,973x
91,00	29,12%	1,978x
92,00	28,41%	1,982x
93,00	27,71%	1,987x
94,00	27,03%	1,991x
95,00	26,36%	1,995x
96,00	25,70%	1,999x
97,00	25,05%	2,004x

TO23 – Bono del Tesoro Nacional en Pesos a Tasa Fija Vto. 17-Oct-2023.

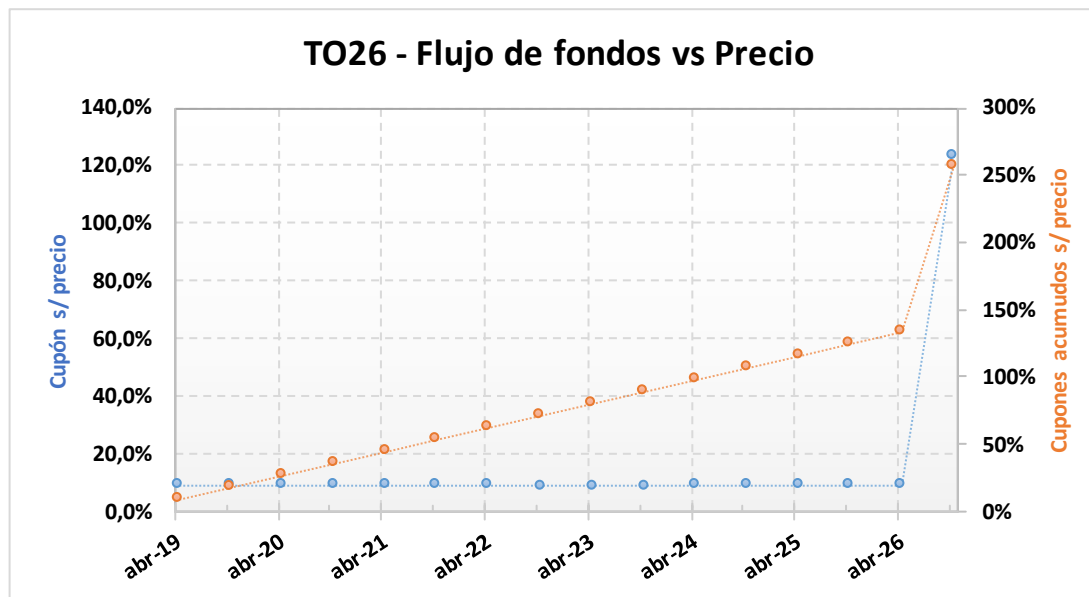
Precio del 22-feb-19	Moneda de cotización	TIREA en \$	Duration	Capital residual		Intereses corridos	Valor técnico	Paridad	Tasa de cupón	Próximo servicio		Vencimiento		
				Monto	%					Renta	Amortización			
91,00	pesos	22,23%	3,13x	100,00	100,00%	5,73	105,73	86,07%	16,000%	17-abr-2019	8,00	17-oct-2023	100,00	17-oct-2023



ANÁLISIS DE SENSIBILIDAD		
PRECIO	TIREA	DURATION
85,00	24,94%	3,070x
86,00	24,47%	3,081x
87,00	24,01%	3,092x
88,00	23,55%	3,102x
89,00	23,10%	3,113x
90,00	22,66%	3,123x
91,00	22,23%	3,133x
92,00	21,80%	3,143x
93,00	21,38%	3,153x
94,00	20,97%	3,162x
95,00	20,57%	3,172x
96,00	20,17%	3,181x
97,00	19,78%	3,190x

TO26 – Bono del Tesoro Nacional en Pesos a Tasa Fija Vto. 17-Oct-2026.

Precio del 22-feb-19	Moneda de cotización	TIREA en \$	Duration	Capital residual		Intereses corridos	Valor técnico	Paridad	Tasa de cupón	Próximo servicio			Vencimiento	
				Monto	%					Renta		Amortización		
87,50	pesos	21,24%	4,15x	100,00	100,00%	5,55	105,55	82,90%	15,500%	17-abr-2019	7,75	17-oct-2026	100,00	17-oct-2026



ANÁLISIS DE SENSIBILIDAD

PRECIO	TIREA	DURATION
--------	-------	----------

81,50	23,37%	4,011x
82,50	23,00%	4,035x
83,50	22,63%	4,058x
84,50	22,27%	4,081x
85,50	21,92%	4,103x
86,50	21,58%	4,125x
87,50	21,24%	4,147x
88,50	20,91%	4,169x
89,50	20,59%	4,190x
90,50	20,27%	4,211x
91,50	19,95%	4,231x
92,50	19,65%	4,251x
93,50	19,35%	4,271x