

Precios del 8-mar-19	Moneda de cotización	TIREA	Duration	Capital residual		Intereses corridos	Valor técnico	Paridad	Tasa de cupón	Próximo servicio		Vencimiento
				Monto	%					Renta	Amortización	

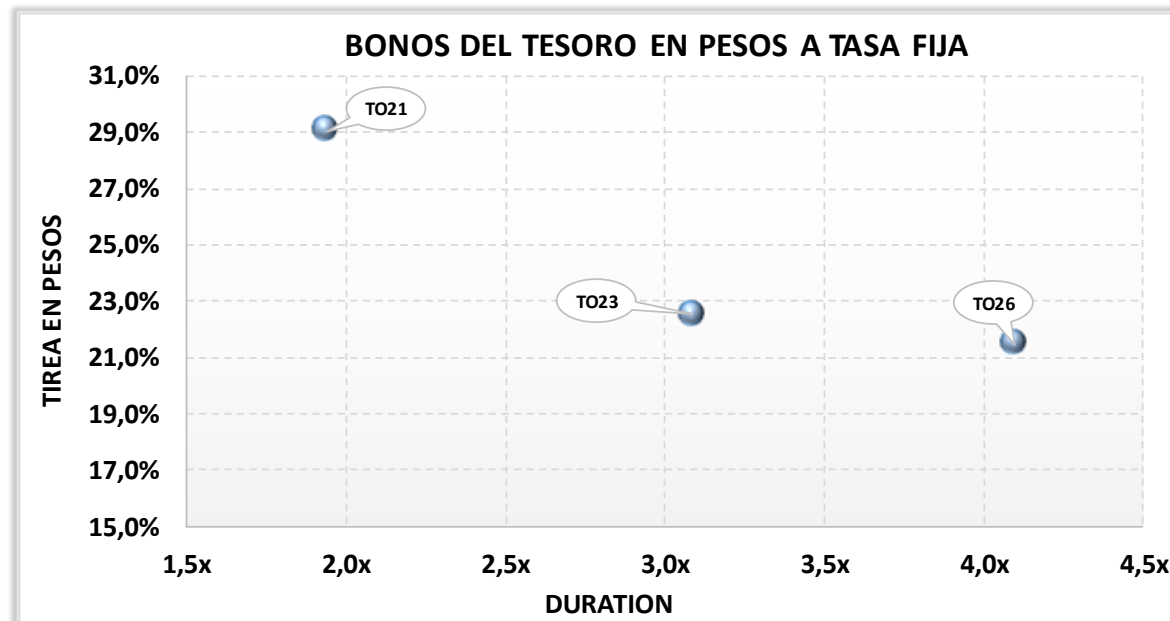
BONOS DENOMINADOS EN PESOS A TASA FIJA

TO21	92,00	pesos	29,05%	1,9x	100,00	100,00%	8,04	108,04	85,15%	18,20%	3-abr-2019	9,10	3-oct-2021	100,00	3-oct-2021
TO23	91,00	pesos	22,53%	3,1x	100,00	100,00%	6,44	106,44	85,49%	16,00%	17-abr-2019	8,00	17-oct-2023	100,00	17-oct-2023
TO26	87,50	pesos	21,46%	4,1x	100,00	100,00%	6,24	106,24	82,36%	15,50%	17-abr-2019	7,75	17-oct-2026	100,00	17-oct-2026

NOTAS Y ACLARACIONES:

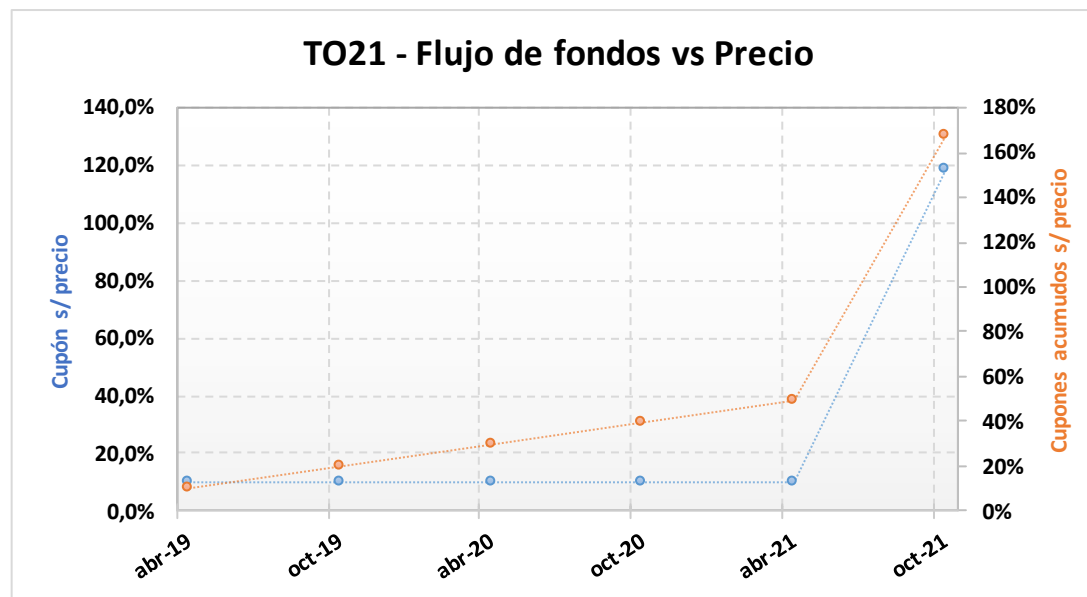
Las cotizaciones corresponden a las de BCBA de plazo 48hs. Si no cotizó en ese mercado se toma el del MAE.

Los cálculos de indicadores corresponden al 12.03.2019



TO21 – Bono del Tesoro Nacional en Pesos a Tasa Fija Vto. 3-Oct-2021.

Precio del 8-mar-19	Moneda de cotización	TIREA en \$	Duration	Capital residual		Intereses corridos	Valor técnico	Paridad	Tasa de cupón	Próximo servicio		Vencimiento		
				Monto	%					Renta	Amortización			
92,00	pesos	29,05%	1,94x	100,00	100,00%	8,04	108,04	85,15%	18,200%	3-abr-2019	9,10	3-oct-2021	100,00	3-oct-2021



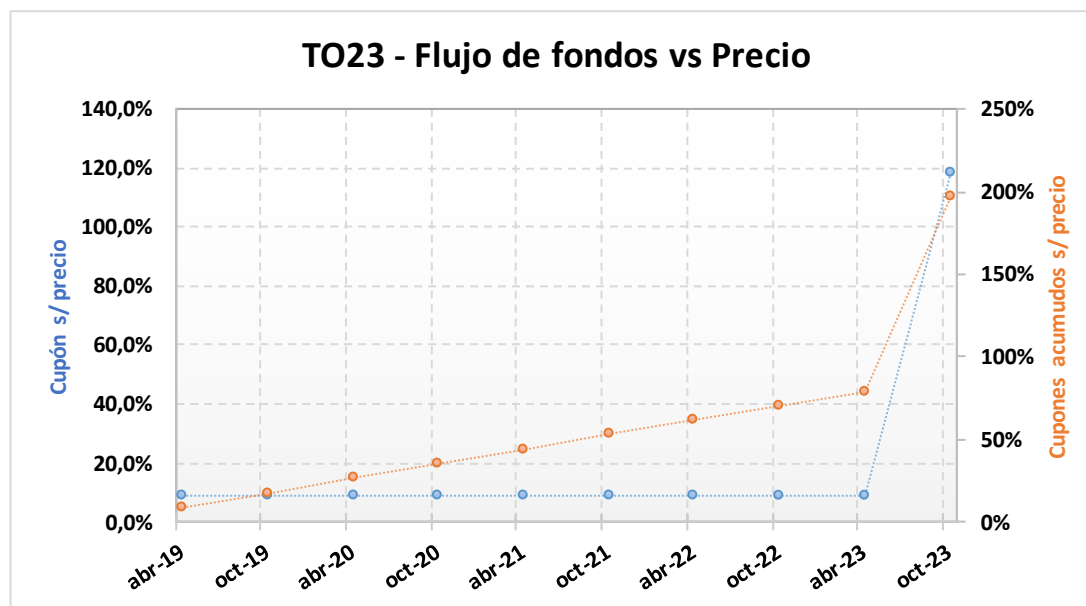
ANÁLISIS DE SENSIBILIDAD

PRECIO	TIREA	DURATION
--------	-------	----------

86,00	33,65%	1,911x
87,00	32,84%	1,916x
88,00	32,05%	1,921x
89,00	31,28%	1,926x
90,00	30,52%	1,931x
91,00	29,78%	1,935x
92,00	29,05%	1,940x
93,00	28,33%	1,944x
94,00	27,63%	1,949x
95,00	26,94%	1,953x
96,00	26,26%	1,958x
97,00	25,59%	1,962x
98,00	24,94%	1,966x

TO23 – Bono del Tesoro Nacional en Pesos a Tasa Fija Vto. 17-Oct-2023.

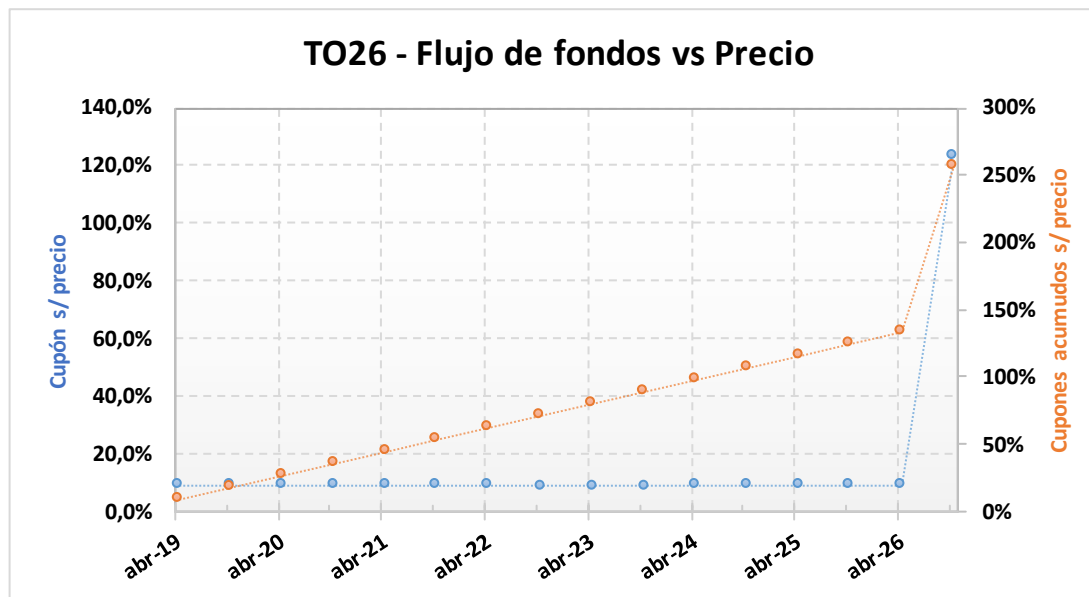
Precio del	Moneda de cotización	TIREA en \$	Duration	Capital residual		Intereses corridos	Valor técnico	Paridad	Tasa de cupón	Próximo servicio		Vencimiento		
				Monto	%					Renta	Amortización			
8-mar-19	pesos	22,53%	3,09x	100,00	100,00%	6,44	106,44	85,49%	16,000%	17-abr-2019	8,00	17-oct-2023	100,00	17-oct-2023



ANÁLISIS DE SENSIBILIDAD		
PRECIO	TIREA	DURATION
85,00	25,30%	3,023x
86,00	24,81%	3,035x
87,00	24,34%	3,046x
88,00	23,88%	3,056x
89,00	23,42%	3,067x
90,00	22,97%	3,078x
91,00	22,53%	3,088x
92,00	22,10%	3,098x
93,00	21,67%	3,108x
94,00	21,26%	3,118x
95,00	20,85%	3,127x
96,00	20,44%	3,137x
97,00	20,05%	3,146x

TO26 – Bono del Tesoro Nacional en Pesos a Tasa Fija Vto. 17-Oct-2026.

Precio del	Moneda de cotización	TIREA en \$	Duration	Capital residual		Intereses corridos	Valor técnico	Paridad	Tasa de cupón	Próximo servicio		Vencimiento		
				Monto	%					Renta	Amortización			
8-mar-19	pesos	21,46%	4,09x	100,00	100,00%	6,24	106,24	82,36%	15,500%	17-abr-2019	7,75	17-oct-2026	100,00	17-oct-2026



ANÁLISIS DE SENSIBILIDAD

PRECIO	TIREA	DURATION
--------	-------	----------

81,50	23,62%	3,957x
82,50	23,24%	3,981x
83,50	22,87%	4,004x
84,50	22,51%	4,027x
85,50	22,15%	4,050x
86,50	21,80%	4,073x
87,50	21,46%	4,095x
88,50	21,12%	4,116x
89,50	20,80%	4,138x
90,50	20,47%	4,159x
91,50	20,15%	4,180x
92,50	19,84%	4,200x
93,50	19,54%	4,220x