

Precios del 15-mar-19	Moneda de cotización	TIREA	Duration	Capital residual		Intereses corridos	Valor técnico	Paridad	Tasa de cupón	Próximo servicio		Vencimiento
				Monto	%					Renta	Amortización	

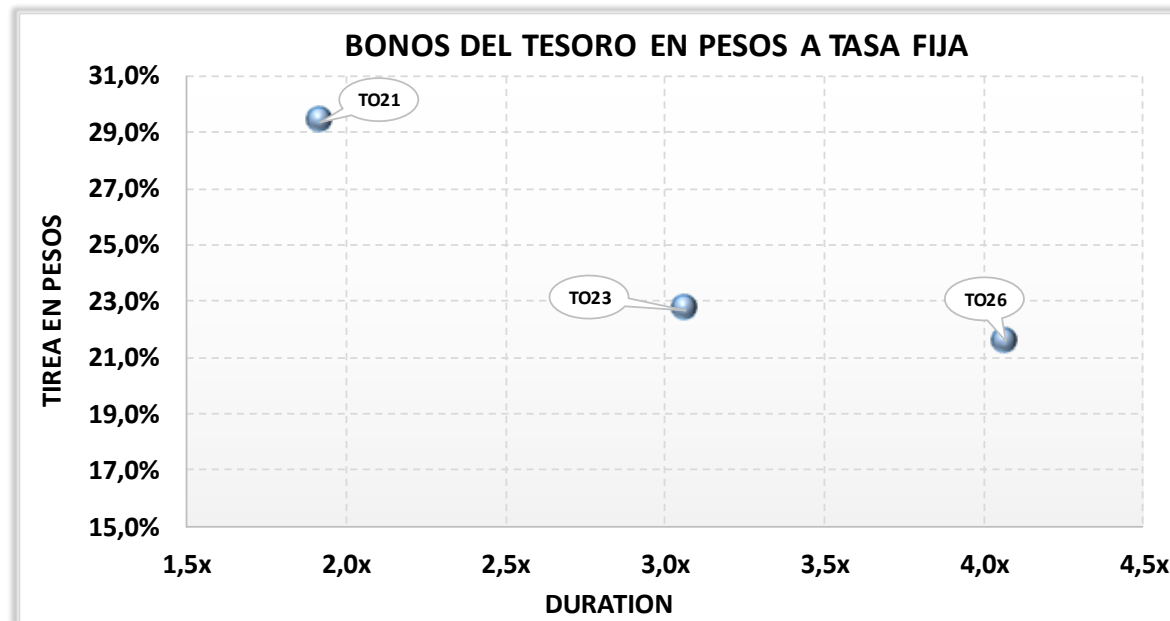
BONOS DENOMINADOS EN PESOS A TASA FIJA

TO21	92,00	pesos	29,38%	1,9x	100,00	100,00%	8,39	108,39	84,88%	18,20%	3-abr-2019	9,10	3-oct-2021	100,00	3-oct-2021
TO23	91,00	pesos	22,69%	3,1x	100,00	100,00%	6,76	106,76	85,24%	16,00%	17-abr-2019	8,00	17-oct-2023	100,00	17-oct-2023
TO26	87,50	pesos	21,57%	4,1x	100,00	100,00%	6,54	106,54	82,13%	15,50%	17-abr-2019	7,75	17-oct-2026	100,00	17-oct-2026

NOTAS Y ACLARACIONES:

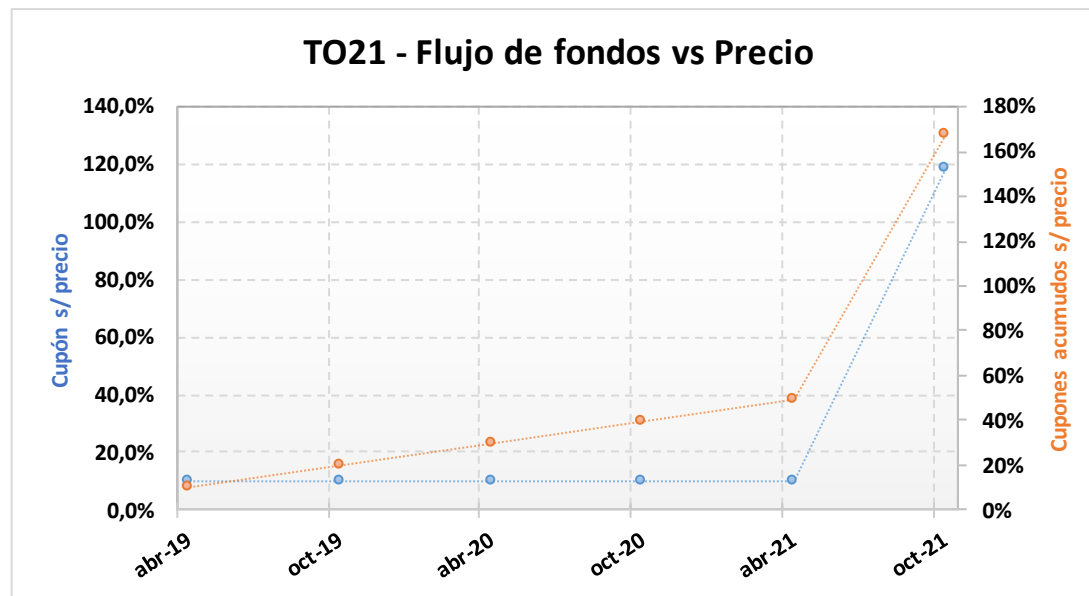
Las cotizaciones corresponden a las de BCBA de plazo 48hs. Si no cotizó en ese mercado se toma el del MAE.

Los cálculos de indicadores corresponden al 19.03.2019



TO21 – Bono del Tesoro Nacional en Pesos a Tasa Fija Vto. 3-Oct-2021.

Precio del 15-mar-19	Moneda de cotización	TIREA en \$	Duration	Capital residual		Intereses corridos	Valor técnico	Paridad	Tasa de cupón	Próximo servicio		Vencimiento		
				Monto	%					Renta	Amortización			
92,00	pesos	29,38%	1,92x	100,00	100,00%	8,39	108,39	84,88%	18,200%	3-abr-2019	9,10	3-oct-2021	100,00	3-oct-2021



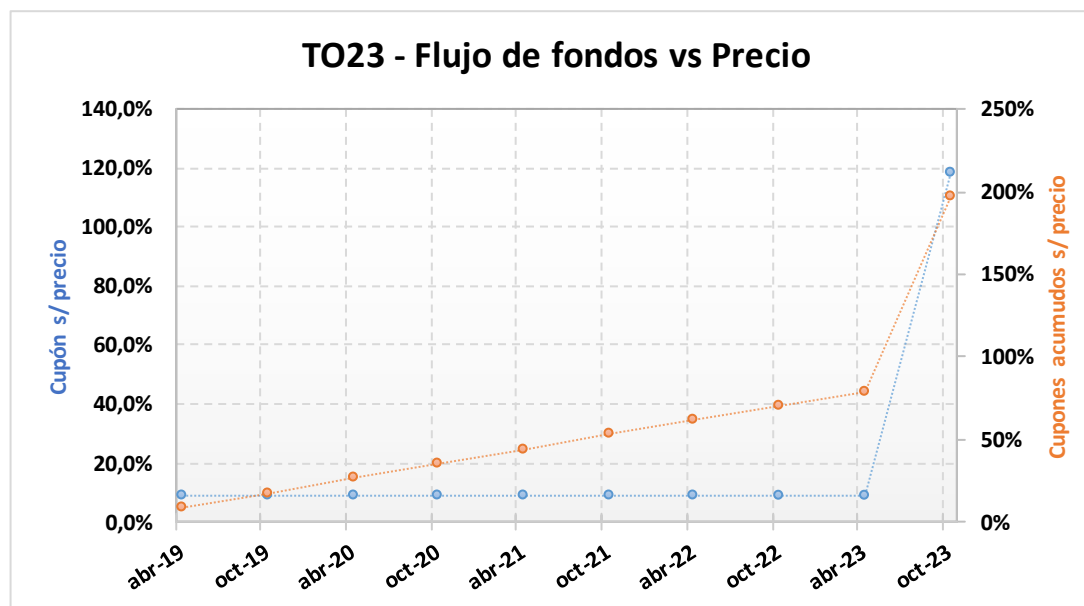
ANÁLISIS DE SENSIBILIDAD

PRECIO	TIREA	DURATION
--------	-------	----------

86,00	34,04%	1,889x
87,00	33,23%	1,894x
88,00	32,43%	1,899x
89,00	31,64%	1,904x
90,00	30,87%	1,909x
91,00	30,12%	1,914x
92,00	29,38%	1,919x
93,00	28,65%	1,923x
94,00	27,94%	1,928x
95,00	27,24%	1,932x
96,00	26,55%	1,936x
97,00	25,88%	1,941x
98,00	25,21%	1,945x

TO23 – Bono del Tesoro Nacional en Pesos a Tasa Fija Vto. 17-Oct-2023.

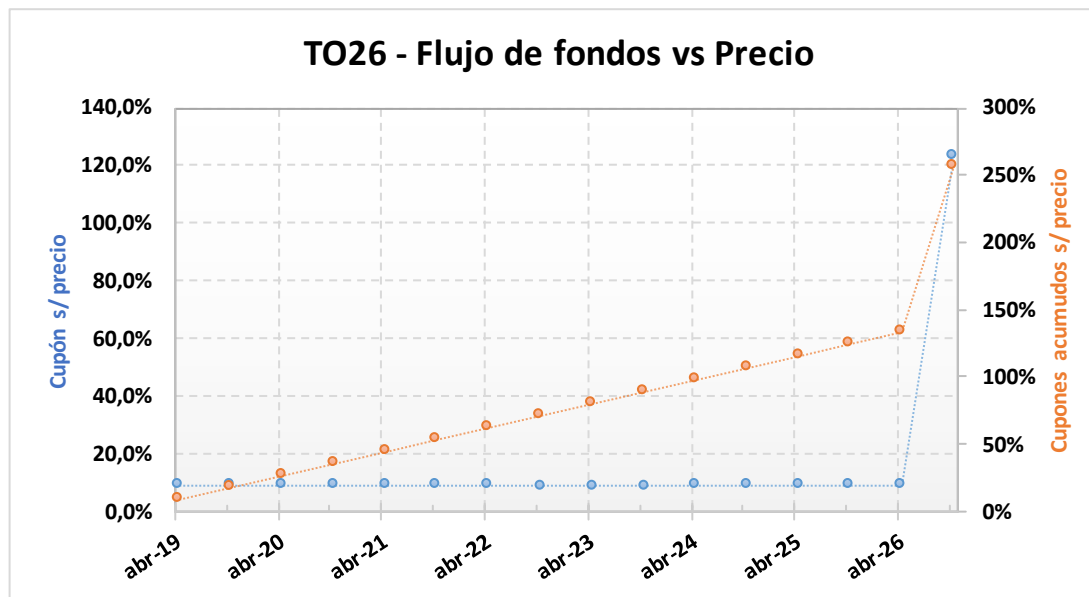
Precio del	Moneda de cotización	TIREA en \$	Duration	Capital residual		Intereses corridos	Valor técnico	Paridad	Tasa de cupón	Próximo servicio		Vencimiento		
				Monto	%					Renta	Amortización			
15-mar-19	pesos	22,69%	3,07x	100,00	100,00%	6,76	106,76	85,24%	16,000%	17-abr-2019	8,00	17-oct-2023	100,00	17-oct-2023



ANÁLISIS DE SENSIBILIDAD		
PRECIO	TIREA	DURATION
85,00	25,48%	3,000x
86,00	24,99%	3,011x
87,00	24,51%	3,022x
88,00	24,04%	3,033x
89,00	23,58%	3,044x
90,00	23,13%	3,055x
91,00	22,69%	3,065x
92,00	22,25%	3,075x
93,00	21,82%	3,085x
94,00	21,40%	3,095x
95,00	20,99%	3,105x
96,00	20,58%	3,114x
97,00	20,18%	3,123x

TO26 – Bono del Tesoro Nacional en Pesos a Tasa Fija Vto. 17-Oct-2026.

Precio del 15-mar-19	Moneda de cotización	TIREA en \$	Duration	Capital residual		Intereses corridos	Valor técnico	Paridad	Tasa de cupón	Próximo servicio		Vencimiento		
				Monto	%					Renta	Amortización			
87,50	pesos	21,57%	4,07x	100,00	100,00%	6,54	106,54	82,13%	15,500%	17-abr-2019	7,75	17-oct-2026	100,00	17-oct-2026



ANÁLISIS DE SENSIBILIDAD

PRECIO	TIREA	DURATION
--------	-------	----------

81,50	23,75%	3,929x
82,50	23,37%	3,954x
83,50	22,99%	3,977x
84,50	22,63%	4,001x
85,50	22,27%	4,024x
86,50	21,92%	4,046x
87,50	21,57%	4,068x
88,50	21,23%	4,090x
89,50	20,90%	4,112x
90,50	20,58%	4,133x
91,50	20,26%	4,154x
92,50	19,94%	4,174x
93,50	19,64%	4,194x