

Precios del 29-mar-19	Moneda de cotización	TIREA	Duration	Capital residual		Intereses corridos	Valor técnico	Paridad	Tasa de cupón	Próximo servicio		Vencimiento
				Monto	%					Renta	Amortización	

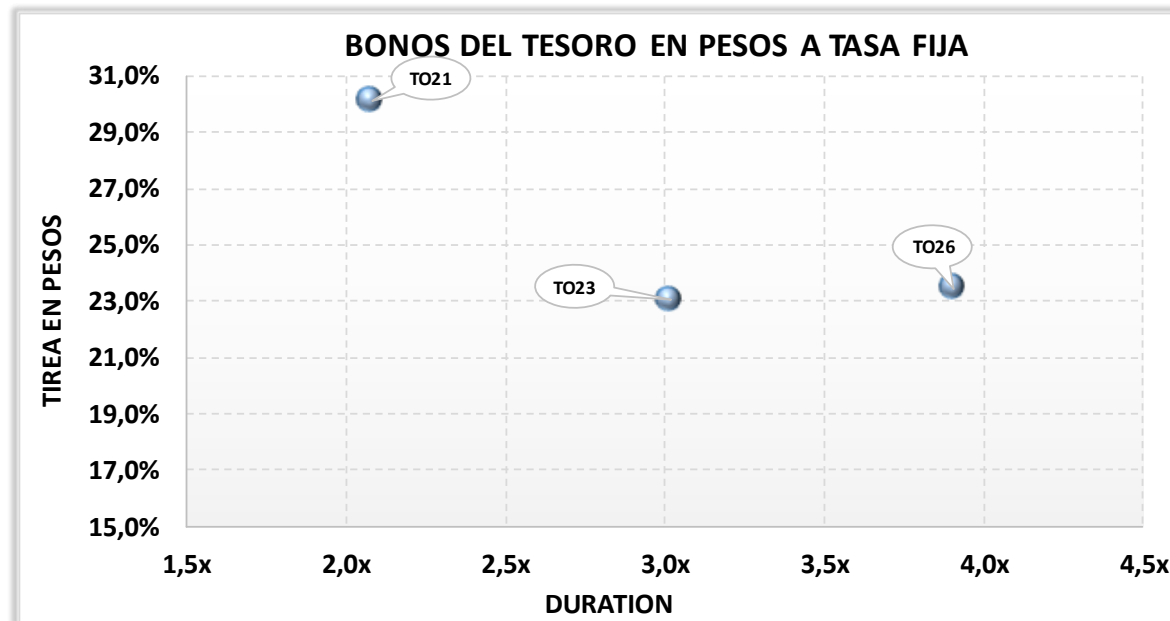
### BONOS DENOMINADOS EN PESOS A TASA FIJA

TO21	82,90	pesos	30,11%	2,1x	100,00	100,00%	0,00	100,00	82,90%	18,20%	3-oct-2019	9,10	3-oct-2021	100,00	3-oct-2021
TO23	91,00	pesos	23,03%	3,0x	100,00	100,00%	7,38	107,38	84,75%	16,00%	17-abr-2019	8,00	17-oct-2023	100,00	17-oct-2023
TO26	83,00	pesos	23,45%	3,9x	100,00	100,00%	7,15	107,15	77,46%	15,50%	17-abr-2019	7,75	17-oct-2026	100,00	17-oct-2026

#### NOTAS Y ACLARACIONES:

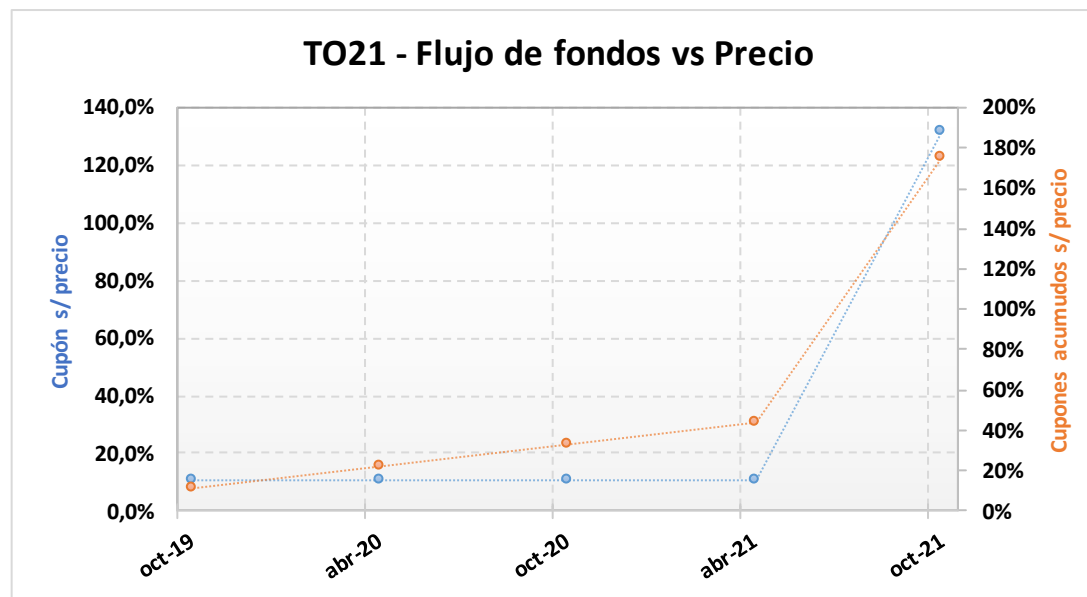
Las cotizaciones corresponden a las de BCBA de plazo 48hs. Si no cotizó en ese mercado se toma el del MAE.

Los cálculos de indicadores corresponden al 03.04.2019



## TO21 – Bono del Tesoro Nacional en Pesos a Tasa Fija Vto. 3-Oct-2021.

Precio del	Moneda de cotización	TIREA en \$	Duration	Capital residual		Intereses corridos	Valor técnico	Paridad	Tasa de cupón	Próximo servicio		Vencimiento		
				Monto	%					Renta	Amortización			
29-mar-19	pesos	30,11%	2,08x	100,00	100,00%	0,00	100,00	82,90%	18,200%	3-oct-2019	9,10	3-oct-2021	100,00	3-oct-2021



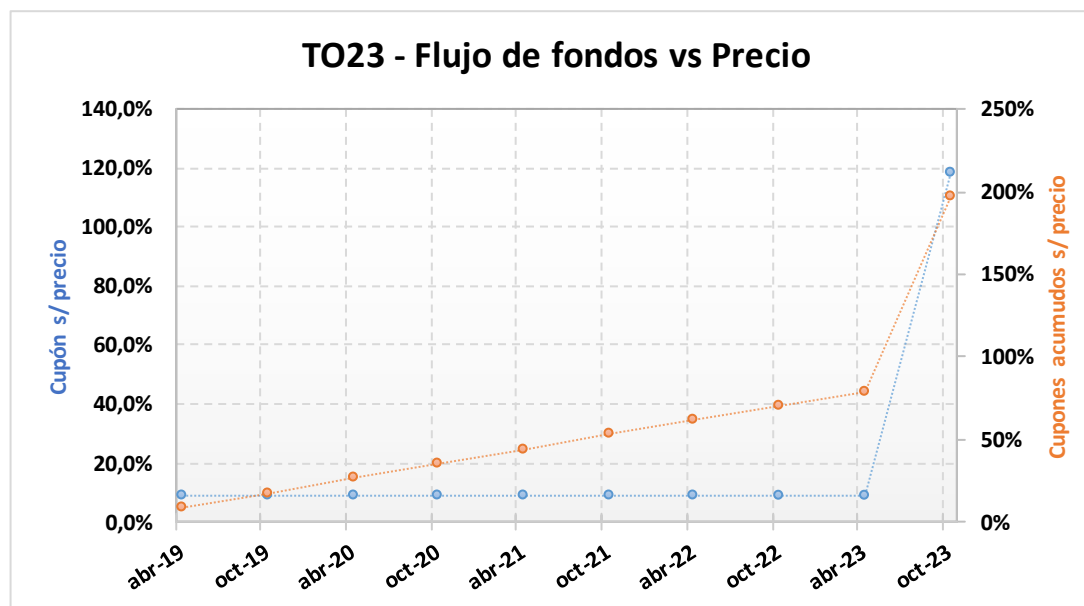
### ANÁLISIS DE SENSIBILIDAD

PRECIO	TIREA	DURATION
--------	-------	----------

76,90	34,92%	2,061x
77,90	34,08%	2,064x
78,90	33,25%	2,067x
79,90	32,44%	2,070x
80,90	31,65%	2,073x
81,90	30,87%	2,076x
<b>82,90</b>	<b>30,11%</b>	<b>2,078x</b>
83,90	29,36%	2,081x
84,90	28,63%	2,084x
85,90	27,91%	2,087x
86,90	27,20%	2,089x
87,90	26,51%	2,092x
88,90	25,82%	2,094x

## TO23 – Bono del Tesoro Nacional en Pesos a Tasa Fija Vto. 17-Oct-2023.

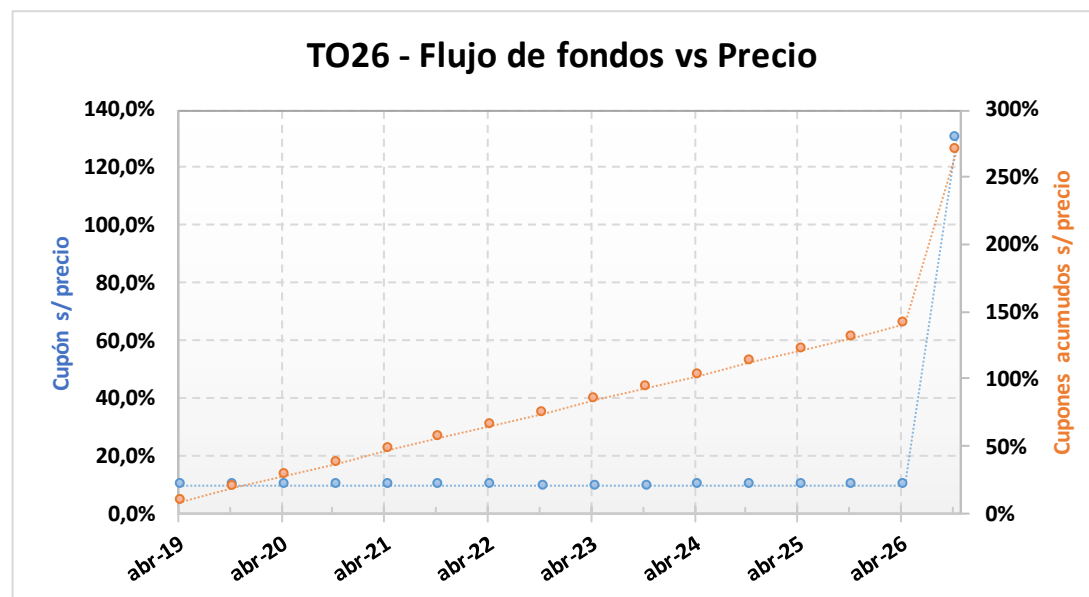
Precio del	Moneda de cotización	TIREA en \$	Duration	Capital residual		Intereses corridos	Valor técnico	Paridad	Tasa de cupón	Próximo servicio		Vencimiento		
				Monto	%					Renta	Amortización			
29-mar-19	pesos	23,03%	3,02x	100,00	100,00%	7,38	107,38	84,75%	16,000%	17-abr-2019	8,00	17-oct-2023	100,00	17-oct-2023



ANÁLISIS DE SENSIBILIDAD		
PRECIO	TIREA	DURATION
85,00	25,88%	2,950x
86,00	25,38%	2,961x
87,00	24,89%	2,973x
88,00	24,41%	2,984x
89,00	23,94%	2,995x
90,00	23,48%	3,005x
<b>91,00</b>	<b>23,03%</b>	<b>3,016x</b>
92,00	22,59%	3,026x
93,00	22,15%	3,036x
94,00	21,72%	3,046x
95,00	21,30%	3,056x
96,00	20,88%	3,066x
97,00	20,48%	3,075x

## TO26 – Bono del Tesoro Nacional en Pesos a Tasa Fija Vto. 17-Oct-2026.

Precio del	Moneda de cotización	TIREA en \$	Duration	Capital residual		Intereses corridos	Valor técnico	Paridad	Tasa de cupón	Próximo servicio		Vencimiento		
				Monto	%					Renta	Amortización			
29-mar-19	pesos	23,45%	3,91x	100,00	100,00%	7,15	107,15	77,46%	15,500%	17-abr-2019	7,75	17-oct-2026	100,00	17-oct-2026



ANÁLISIS DE SENSIBILIDAD		
PRECIO	TIREA	DURATION
77,00	25,89%	3,755x
78,00	25,46%	3,781x
79,00	25,04%	3,808x
80,00	24,63%	3,833x
81,00	24,23%	3,858x
82,00	23,83%	3,883x
<b>83,00</b>	<b>23,45%</b>	<b>3,907x</b>
84,00	23,07%	3,931x
85,00	22,70%	3,955x
86,00	22,34%	3,978x
87,00	21,99%	4,000x
88,00	21,64%	4,023x
89,00	21,30%	4,045x