

Precios del 12-abr-19	Moneda de cotización	TIREA	Duration	Capital residual		Intereses corridos	Valor técnico	Paridad	Tasa de cupón	Próximo servicio		Vencimiento
				Monto	%					Renta	Amortización	

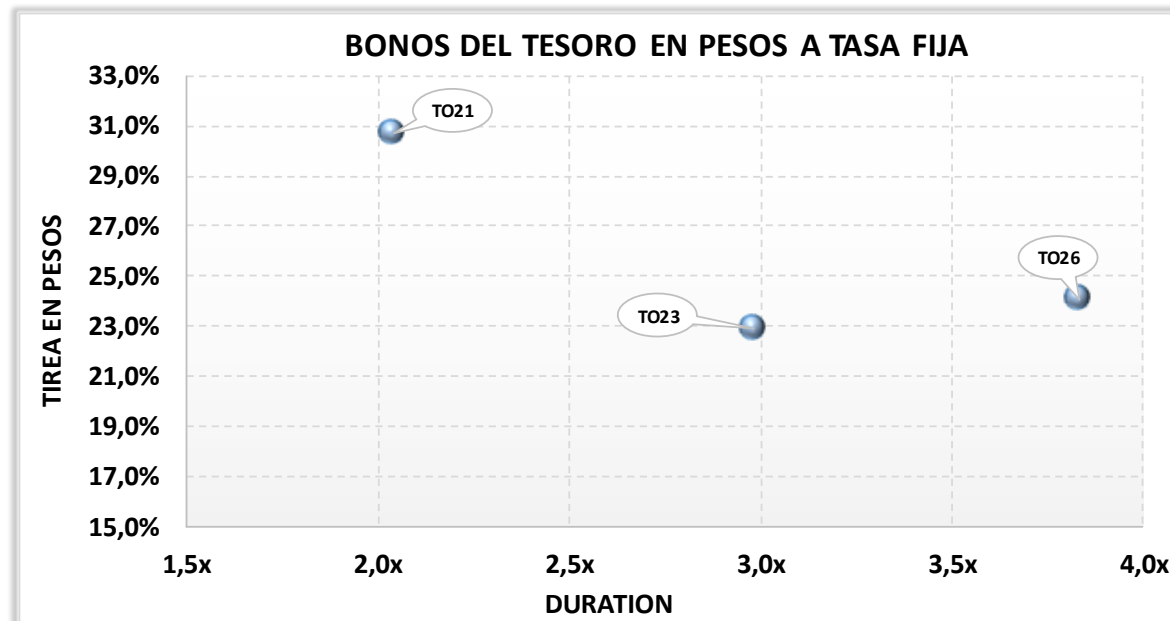
BONOS DENOMINADOS EN PESOS A TASA FIJA

TO21	82,90	pesos	30,71%	2,0x	100,00	100,00%	0,66	100,66	82,36%	18,20%	3-oct-2019	9,10	3-oct-2021	100,00	3-oct-2021
TO23	92,00	pesos	22,88%	3,0x	100,00	100,00%	7,96	107,96	85,22%	16,00%	17-abr-2019	8,00	17-oct-2023	100,00	17-oct-2023
TO26	82,00	pesos	24,08%	3,8x	100,00	100,00%	7,71	107,71	76,13%	15,50%	17-abr-2019	7,75	17-oct-2026	100,00	17-oct-2026

NOTAS Y ACLARACIONES:

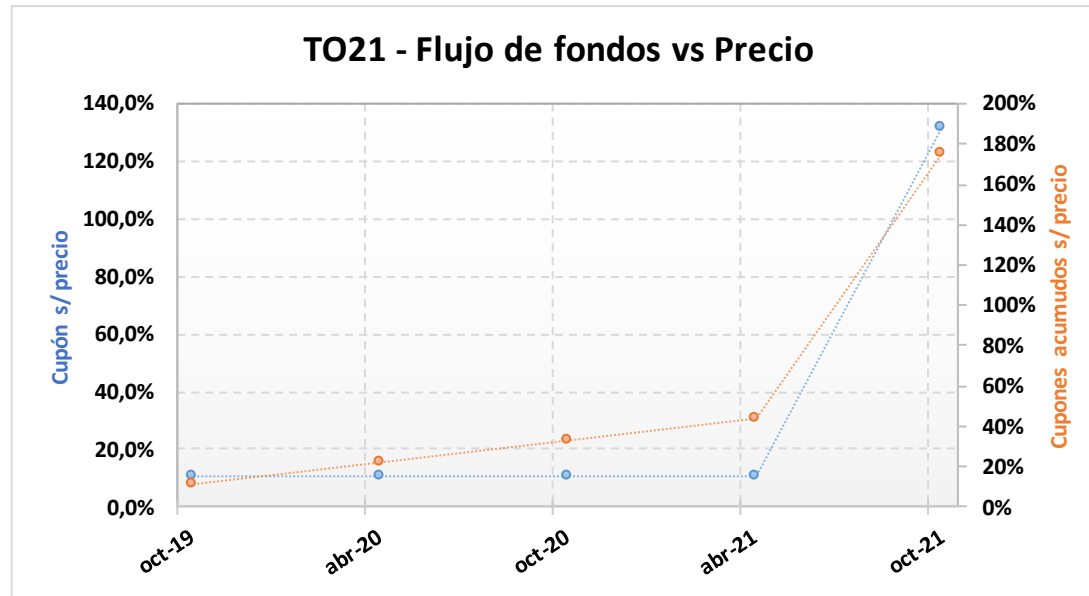
Las cotizaciones corresponden a las de BCBA de plazo 48hs. Si no cotizó en ese mercado se toma el del MAE.

Los cálculos de indicadores corresponden al 16.04.2019



TO21 – Bono del Tesoro Nacional en Pesos a Tasa Fija Vto. 3-Oct-2021.

Precio del 12-abr-19	Moneda de cotización	TIREA en \$	Duration	Capital residual		Intereses corridos	Valor técnico	Paridad	Tasa de cupón	Próximo servicio		Vencimiento		
				Monto	%					Renta	Amortización			
82,90	pesos	30,71%	2,04x	100,00	100,00%	0,66	100,66	82,36%	18,200%	3-oct-2019	9,10	3-oct-2021	100,00	3-oct-2021



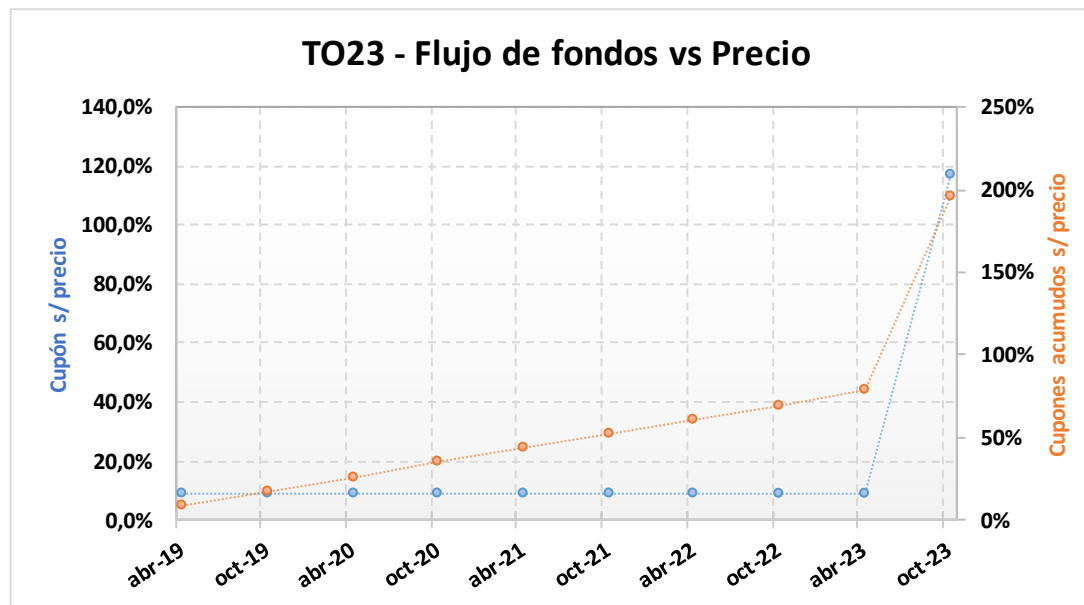
ANÁLISIS DE SENSIBILIDAD

PRECIO	TIREA	DURATION
--------	-------	----------

76,90	35,63%	2,022x
77,90	34,77%	2,026x
78,90	33,92%	2,029x
79,90	33,10%	2,032x
80,90	32,28%	2,035x
81,90	31,49%	2,038x
82,90	30,71%	2,041x
83,90	29,94%	2,044x
84,90	29,19%	2,046x
85,90	28,46%	2,049x
86,90	27,73%	2,052x
87,90	27,02%	2,054x
88,90	26,33%	2,057x

TO23 – Bono del Tesoro Nacional en Pesos a Tasa Fija Vto. 17-Oct-2023.

Precio del	Moneda de cotización	TIREA en \$	Duration	Capital residual		Intereses corridos	Valor técnico	Paridad	Tasa de cupón	Próximo servicio		Vencimiento		
				Monto	%					Renta	Amortización			
12-abr-19	pesos	22,88%	2,98x	100,00	100,00%	7,96	107,96	85,22%	16,000%	17-abr-2019	8,00	17-oct-2023	100,00	17-oct-2023

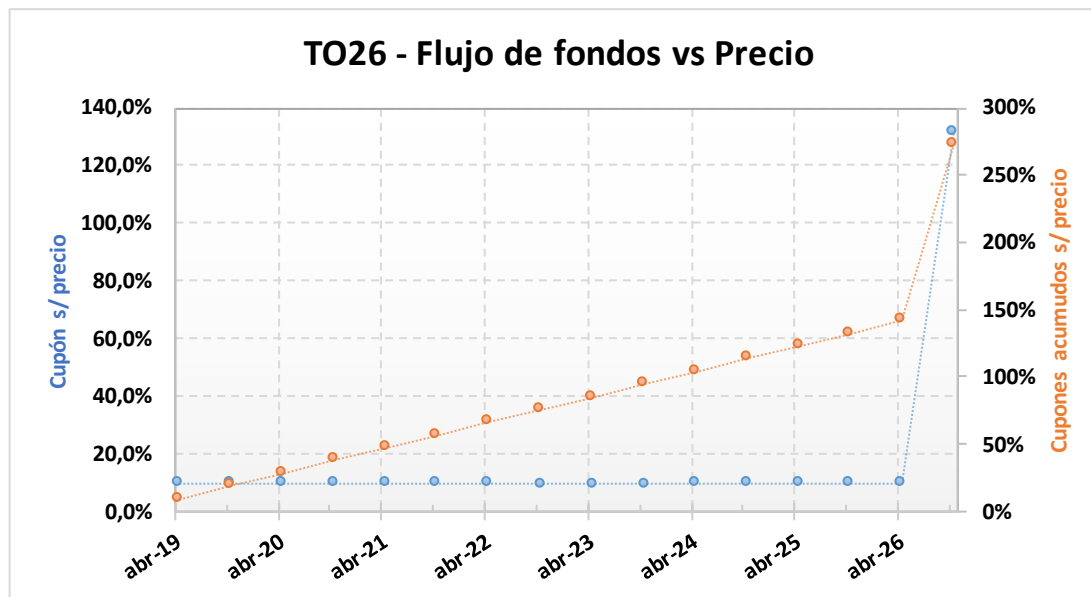


ANÁLISIS DE SENSIBILIDAD

PRECIO	TIREA	DURATION
86,00	25,72%	2,918x
87,00	25,23%	2,929x
88,00	24,74%	2,940x
89,00	24,26%	2,952x
90,00	23,80%	2,962x
91,00	23,33%	2,973x
92,00	22,88%	2,984x
93,00	22,44%	2,994x
94,00	22,00%	3,004x
95,00	21,58%	3,014x
96,00	21,15%	3,024x
97,00	20,74%	3,034x
98,00	20,33%	3,043x

TO26 – Bono del Tesoro Nacional en Pesos a Tasa Fija Vto. 17-Oct-2026.

Precio del	Moneda de cotización	TIREA en \$	Duration	Capital residual		Intereses corridos	Valor técnico	Paridad	Tasa de cupón	Próximo servicio		Vencimiento		
				Monto	%					Renta	Amortización			
12-abr-19	pesos	24,08%	3,83x	100,00	100,00%	7,71	107,71	76,13%	15,500%	17-abr-2019	7,75	17-oct-2026	100,00	17-oct-2026



ANÁLISIS DE SENSIBILIDAD

PRECIO	TIREA	DURATION
--------	-------	----------

76,00	26,62%	3,675x
77,00	26,17%	3,702x
78,00	25,73%	3,729x
79,00	25,31%	3,755x
80,00	24,89%	3,781x
81,00	24,48%	3,807x
82,00	24,08%	3,832x
83,00	23,69%	3,857x
84,00	23,31%	3,881x
85,00	22,93%	3,904x
86,00	22,57%	3,928x
87,00	22,21%	3,951x
88,00	21,86%	3,973x