

Precios del 26-abr-19	Moneda de cotización	TIREA	Duration	Capital residual		Intereses corridos	Valor técnico	Paridad	Tasa de cupón	Próximo servicio		Vencimiento
				Monto	%					Renta	Amortización	

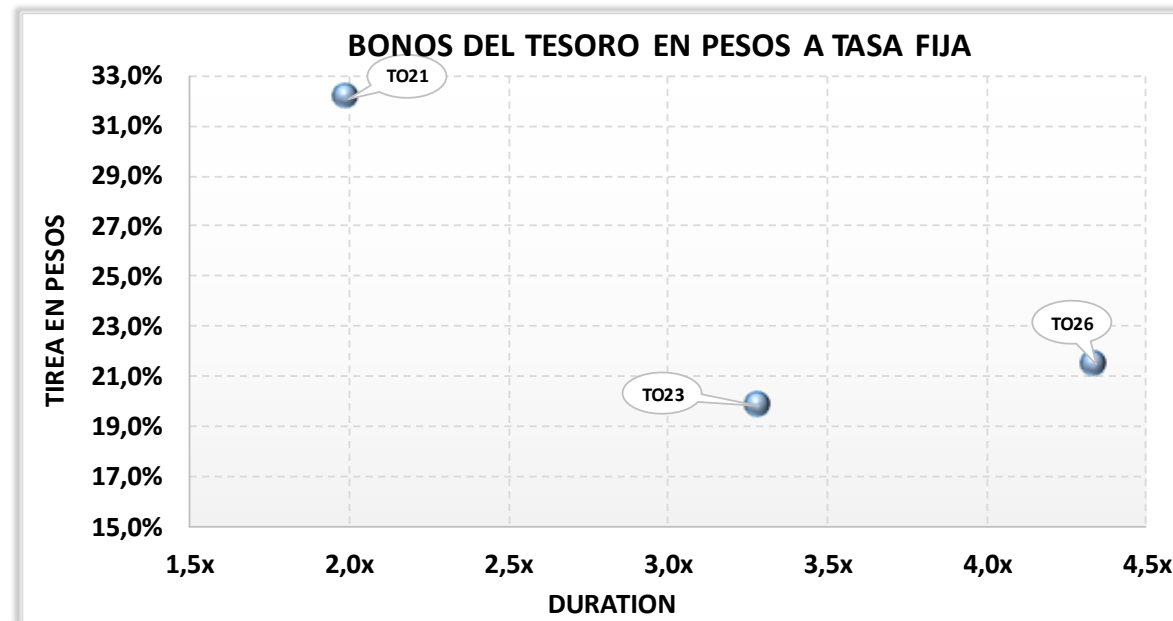
BONOS DENOMINADOS EN PESOS A TASA FIJA

TO21	82,00	pesos	32,10%	2,0x	100,00	100,00%	1,37	101,37	80,90%	18,20%	3-oct-2019	9,10	3-oct-2021	100,00	3-oct-2021
TO23	92,00	pesos	19,79%	3,3x	100,00	100,00%	0,58	100,58	91,47%	16,00%	17-oct-2019	8,00	17-oct-2023	100,00	17-oct-2023
TO26	82,00	pesos	21,46%	4,3x	100,00	100,00%	0,56	100,56	81,54%	15,50%	17-oct-2019	7,75	17-oct-2026	100,00	17-oct-2026

NOTAS Y ACLARACIONES:

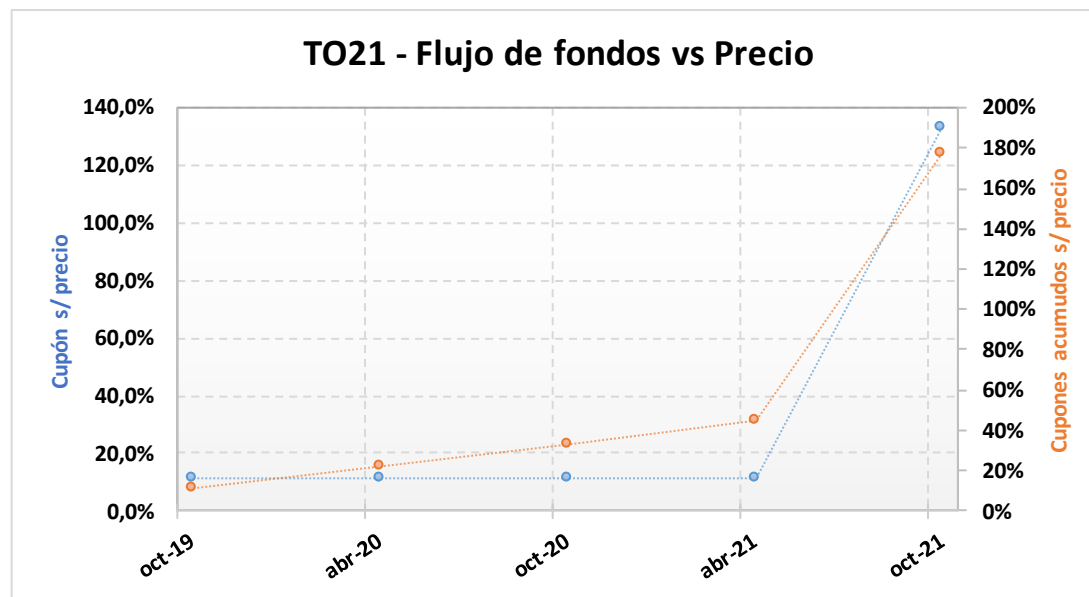
Las cotizaciones corresponden a las de BCBA de plazo 48hs. Si no cotizó en ese mercado se toma el del MAE.

Los cálculos de indicadores corresponden al 30.04.2019



TO21 – Bono del Tesoro Nacional en Pesos a Tasa Fija Vto. 3-Oct-2021.

Precio del	Moneda de cotización	TIREA en \$	Duration	Capital residual		Intereses corridos	Valor técnico	Paridad	Tasa de cupón	Próximo servicio		Vencimiento		
				Monto	%					Renta	Amortización			
26-abr-19	pesos	32,10%	2,00x	100,00	100,00%	1,37	101,37	80,90%	18,200%	3-oct-2019	9,10	3-oct-2021	100,00	3-oct-2021



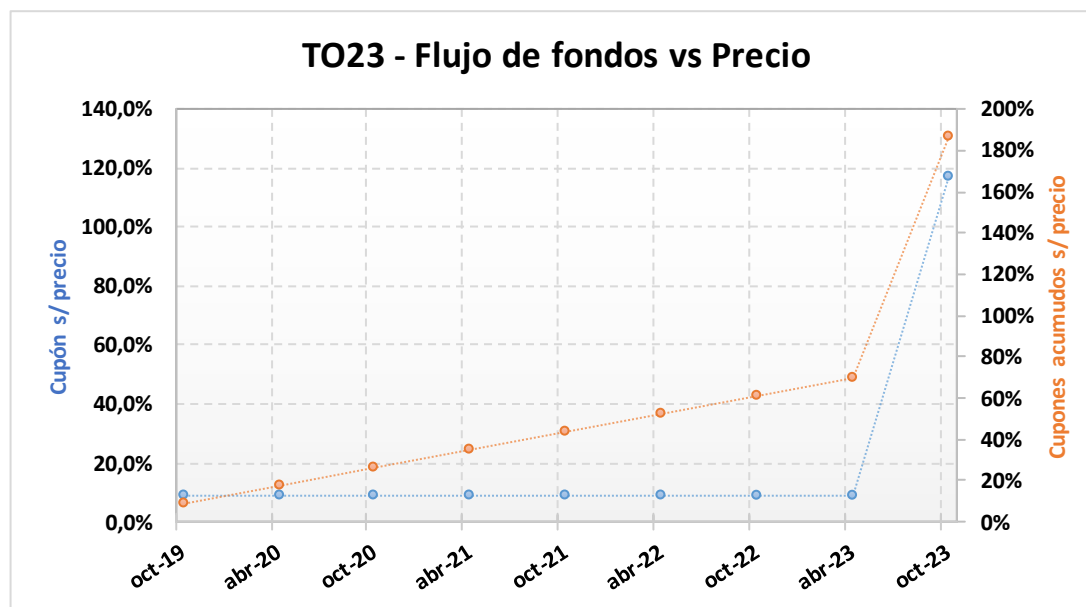
ANÁLISIS DE SENSIBILIDAD

PRECIO	TIREA	DURATION
--------	-------	----------

76,00	37,25%	1,978x
77,00	36,35%	1,981x
78,00	35,46%	1,985x
79,00	34,59%	1,988x
80,00	33,75%	1,991x
81,00	32,92%	1,994x
82,00	32,10%	1,997x
83,00	31,30%	2,000x
84,00	30,52%	2,003x
85,00	29,75%	2,006x
86,00	29,00%	2,009x
87,00	28,26%	2,011x
88,00	27,53%	2,014x

TO23 – Bono del Tesoro Nacional en Pesos a Tasa Fija Vto. 17-Oct-2023.

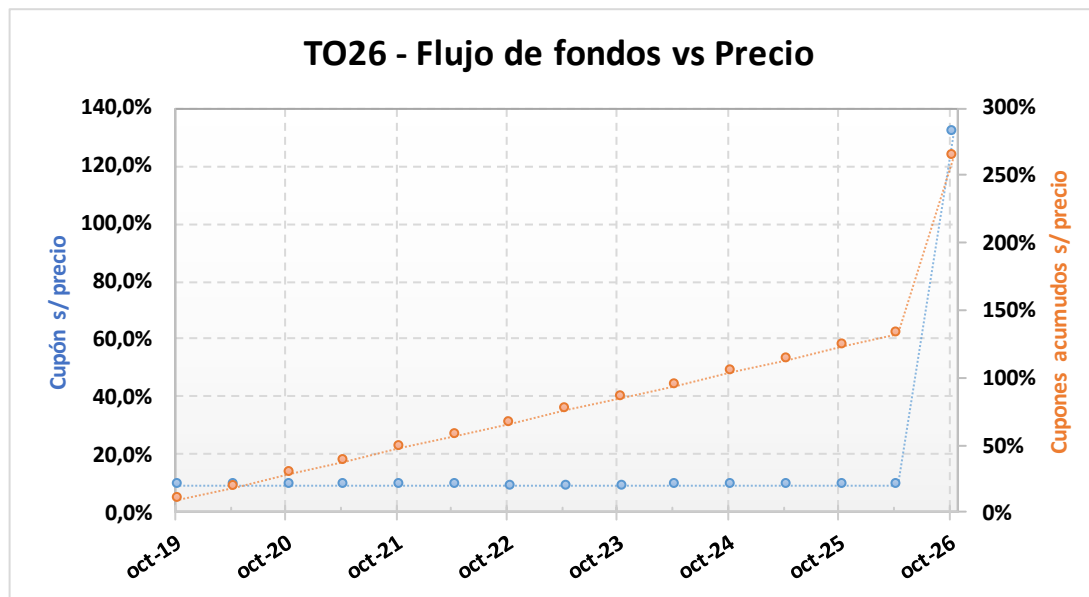
Precio del	Moneda de cotización	TIREA en \$	Duration	Capital residual		Intereses corridos	Valor técnico	Paridad	Tasa de cupón	Próximo servicio		Vencimiento		
				Monto	%					Renta	Amortización			
26-abr-19	pesos	19,79%	3,28x	100,00	100,00%	0,58	100,58	91,47%	16,000%	17-oct-2019	8,00	17-oct-2023	100,00	17-oct-2023



ANÁLISIS DE SENSIBILIDAD		
PRECIO	TIREA	DURATION
86,00	22,29%	3,240x
87,00	21,86%	3,248x
88,00	21,43%	3,255x
89,00	21,01%	3,263x
90,00	20,60%	3,270x
91,00	20,19%	3,278x
92,00	19,79%	3,285x
93,00	19,40%	3,292x
94,00	19,01%	3,299x
95,00	18,63%	3,306x
96,00	18,26%	3,312x
97,00	17,89%	3,319x
98,00	17,52%	3,325x

TO26 – Bono del Tesoro Nacional en Pesos a Tasa Fija Vto. 17-Oct-2026.

Precio del	Moneda de cotización	TIREA en \$	Duration	Capital residual		Intereses corridos	Valor técnico	Paridad	Tasa de cupón	Próximo servicio		Vencimiento		
				Monto	%					Renta	Amortización			
26-abr-19	pesos	21,46%	4,34x	100,00	100,00%	0,56	100,56	81,54%	15,500%	17-oct-2019	7,75	17-oct-2026	100,00	17-oct-2026



ANÁLISIS DE SENSIBILIDAD

PRECIO	TIREA	DURATION
--------	-------	----------

76,00	23,64%	4,218x
77,00	23,26%	4,239x
78,00	22,88%	4,260x
79,00	22,52%	4,281x
80,00	22,16%	4,301x
81,00	21,81%	4,321x
82,00	21,46%	4,341x
83,00	21,13%	4,360x
84,00	20,79%	4,379x
85,00	20,47%	4,397x
86,00	20,15%	4,416x
87,00	19,84%	4,434x
88,00	19,53%	4,452x