

Precios del 31-may-19	Moneda de cotización	TIREA	Duration	Capital residual		Intereses corridos	Valor técnico	Paridad	Tasa de cupón	Próximo servicio		Vencimiento
				Monto	%					Renta	Amortización	

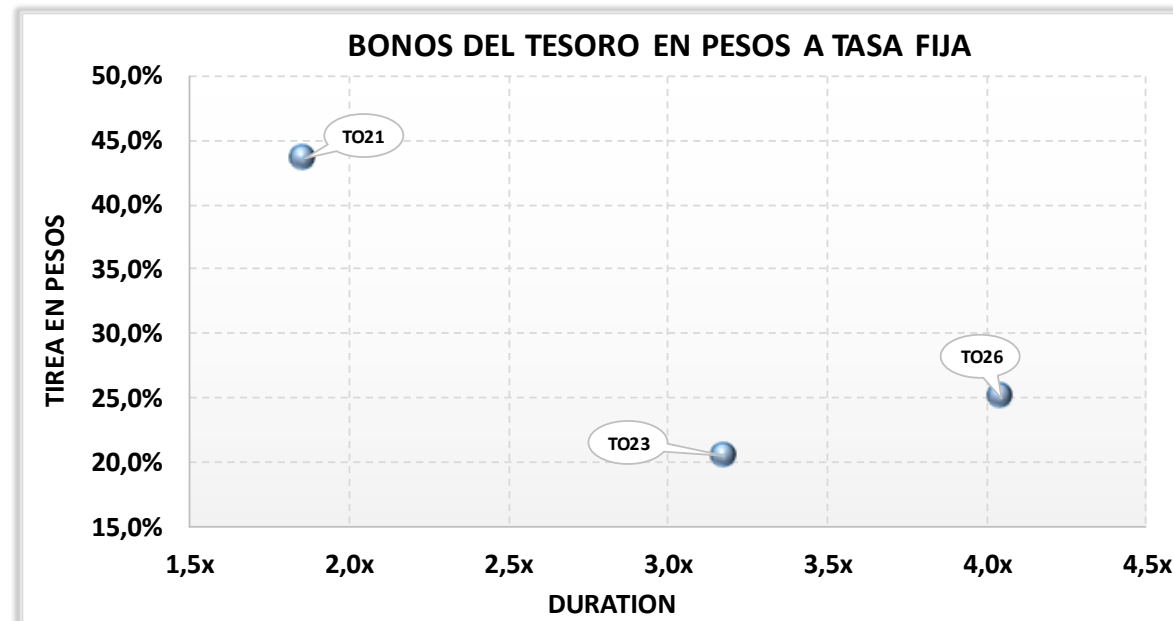
BONOS DENOMINADOS EN PESOS A TASA FIJA

TO21	72,00	pesos	43,59%	1,9x	100,00	100,00%	3,08	103,08	69,85%	18,20%	3-oct-2019	9,10	3-oct-2021	100,00	3-oct-2021
TO23	92,00	pesos	20,44%	3,2x	100,00	100,00%	2,09	102,09	90,12%	16,00%	17-oct-2019	8,00	17-oct-2023	100,00	17-oct-2023
TO26	74,25	pesos	24,97%	4,0x	100,00	100,00%	2,02	102,02	72,78%	15,50%	17-oct-2019	7,75	17-oct-2026	100,00	17-oct-2026

NOTAS Y ACLARACIONES:

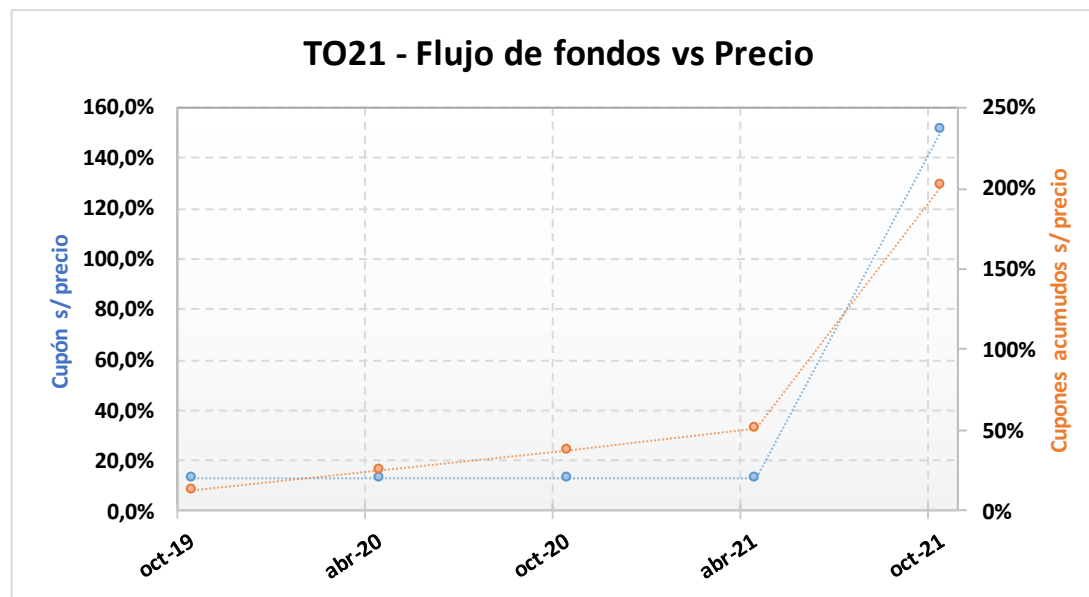
Las cotizaciones corresponden a las de BCBA de plazo 48hs. Si no cotizó en ese mercado se toma el del MAE.

Los cálculos de indicadores corresponden al 04.06.2019



TO21 – Bono del Tesoro Nacional en Pesos a Tasa Fija Vto. 3-Oct-2021.

Precio del	Moneda de cotización	TIREA en \$	Duration	Capital residual		Intereses corridos	Valor técnico	Paridad	Tasa de cupón	Próximo servicio		Vencimiento		
				Monto	%					Renta	Amortización			
31-may-19	pesos	43,59%	1,86x	100,00	100,00%	3,08	103,08	69,85%	18,200%	3-oct-2019	9,10	3-oct-2021	100,00	3-oct-2021
72,00	pesos	43,59%	1,86x	100,00	100,00%	3,08	103,08	69,85%	18,200%	3-oct-2019	9,10	3-oct-2021	100,00	3-oct-2021

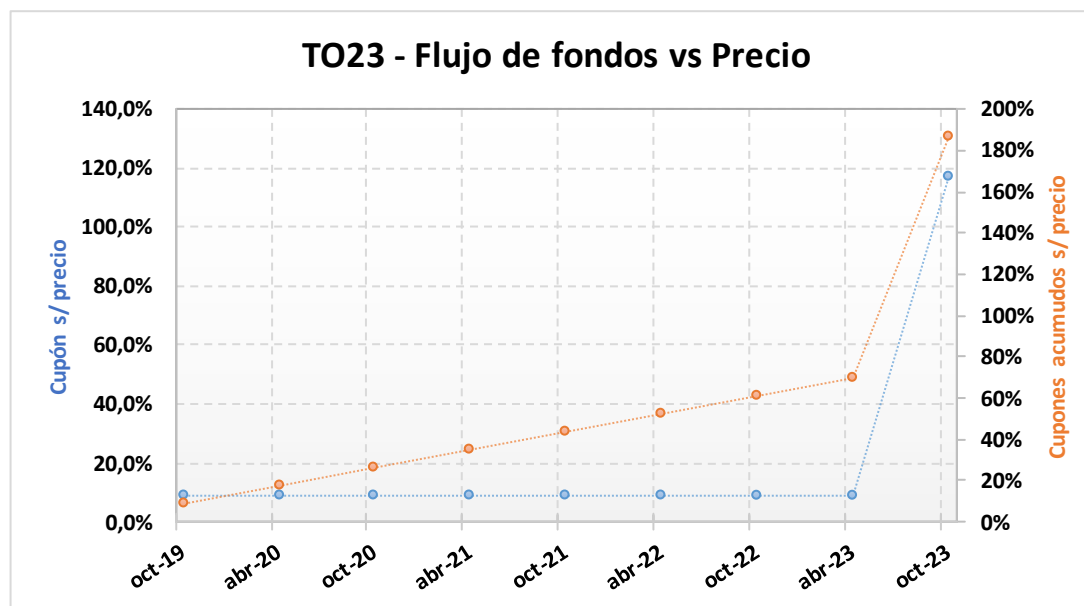


ANÁLISIS DE SENSIBILIDAD

PRECIO	TIREA	DURATION
66,00	50,52%	1,833x
67,00	49,29%	1,838x
68,00	48,09%	1,842x
69,00	46,92%	1,846x
70,00	45,78%	1,851x
71,00	44,67%	1,855x
72,00	43,59%	1,859x
73,00	42,53%	1,863x
74,00	41,49%	1,866x
75,00	40,48%	1,870x
76,00	39,49%	1,874x
77,00	38,52%	1,877x
78,00	37,57%	1,881x

TO23 – Bono del Tesoro Nacional en Pesos a Tasa Fija Vto. 17-Oct-2023.

Precio del	Moneda de cotización	TIREA en \$	Duration	Capital residual		Intereses corridos	Valor técnico	Paridad	Tasa de cupón	Próximo servicio		Vencimiento		
				Monto	%					Renta	Amortización			
31-may-19	pesos	20,44%	3,18x	100,00	100,00%	2,09	102,09	90,12%	16,000%	17-oct-2019	8,00	17-oct-2023	100,00	17-oct-2023

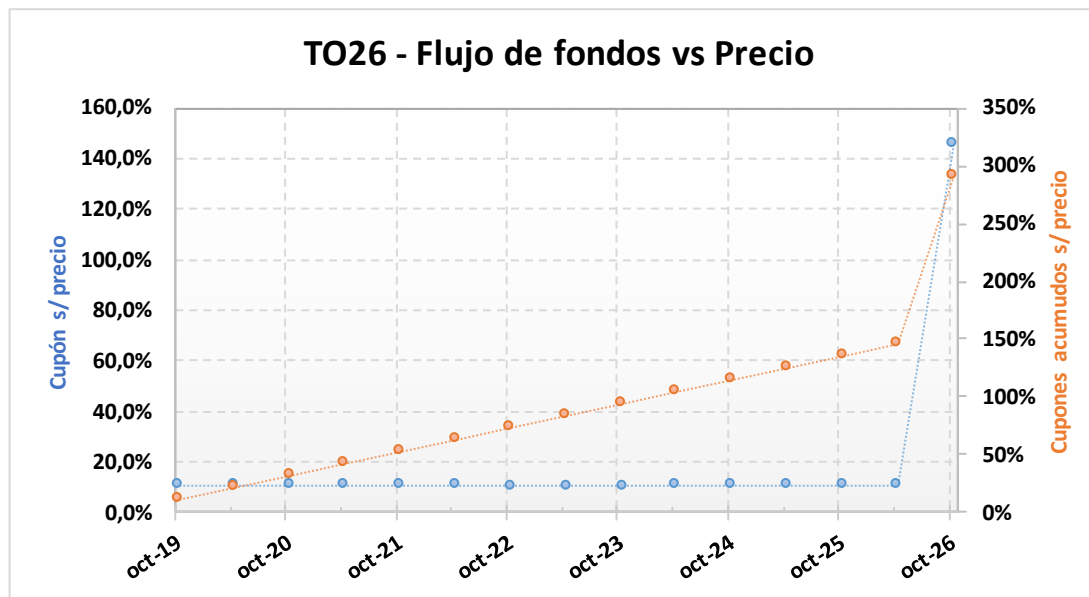


ANÁLISIS DE SENSIBILIDAD

PRECIO	TIREA	DURATION
86,00	23,05%	3,130x
87,00	22,59%	3,138x
88,00	22,15%	3,146x
89,00	21,71%	3,154x
90,00	21,28%	3,162x
91,00	20,86%	3,170x
92,00	20,44%	3,177x
93,00	20,04%	3,184x
94,00	19,63%	3,192x
95,00	19,24%	3,199x
96,00	18,85%	3,206x
97,00	18,47%	3,213x
98,00	18,09%	3,219x

TO26 – Bono del Tesoro Nacional en Pesos a Tasa Fija Vto. 17-Oct-2026.

Precio del	Moneda de cotización	TIREA en \$	Duration	Capital residual		Intereses corridos	Valor técnico	Paridad	Tasa de cupón	Próximo servicio			Vencimiento	
				Monto	%					Renta	Amortización			
31-may-19	pesos	24,97%	4,05x	100,00	100,00%	2,02	102,02	72,78%	15,500%	17-oct-2019	7,75	17-oct-2026	100,00	17-oct-2026



ANÁLISIS DE SENSIBILIDAD

PRECIO	TIREA	DURATION
--------	-------	----------

68,25	27,65%	3,902x
69,25	27,17%	3,927x
70,25	26,71%	3,952x
71,25	26,26%	3,977x
72,25	25,82%	4,001x
73,25	25,39%	4,025x
74,25	24,97%	4,048x
75,25	24,56%	4,071x
76,25	24,15%	4,093x
77,25	23,76%	4,115x
78,25	23,38%	4,137x
79,25	23,00%	4,158x
80,25	22,63%	4,179x