

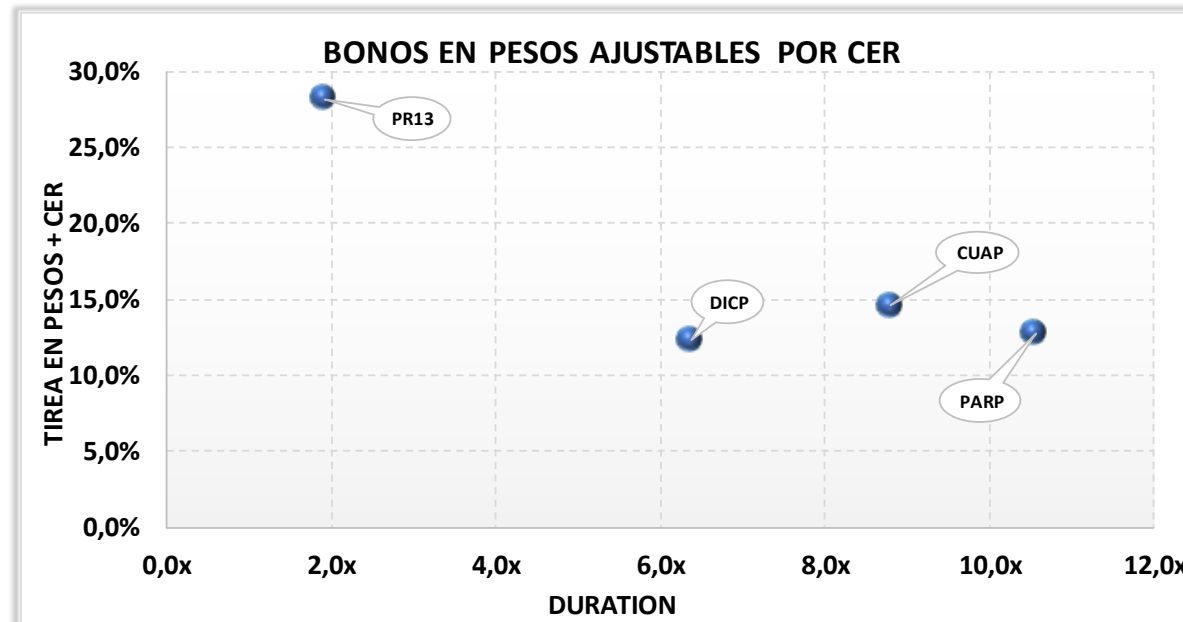
	Precios del	Moneda de cotización	TIREA	Duration	Capital residual		Intereses corridos	Valor técnico	Paridad	Tasa de cupón	Próximo servicio		Próximo servicio		Vencimiento
	21-jun-19				Monto	%					Renta	Amortización			
PR13	361,00	pesos	28,17% + CER	1,9x	585,76	47,71%	0,33	586,08	61,60%	2,00%	15-jul-2019	0,98 + CER	15-jul-2019	10,19 + CER	15-mar-2024
DICP	888,00	pesos	12,29% + CER	6,4x	1.286,05	100,00%	36,45	1.322,50	67,15%	5,83%	30-jun-2019	37,49 + CER	30-jun-2024	64,30 + CER	31-dic-2033
PARP	308,00	pesos	12,77% + CER	10,6x	1.012,69	100,00%	4,23	1.016,92	30,29%	1,77%	30-sep-2019	8,96 + CER	30-sep-2029	50,63 + CER	31-dic-2038
CUAP	416,00	pesos	14,47% + CER	8,8x	1.406,21	100,00%	22,63	1.428,83	29,11%	3,31%	30-jun-2019	23,27 + CER	30-jun-2036	70,31 + CER	31-dic-2045

**NOTAS Y ACLARACIONES:**

Las cotizaciones corresponden a las de BCBA de plazo 48hs. Si no cotizó en ese mercado se toma el del MAE.

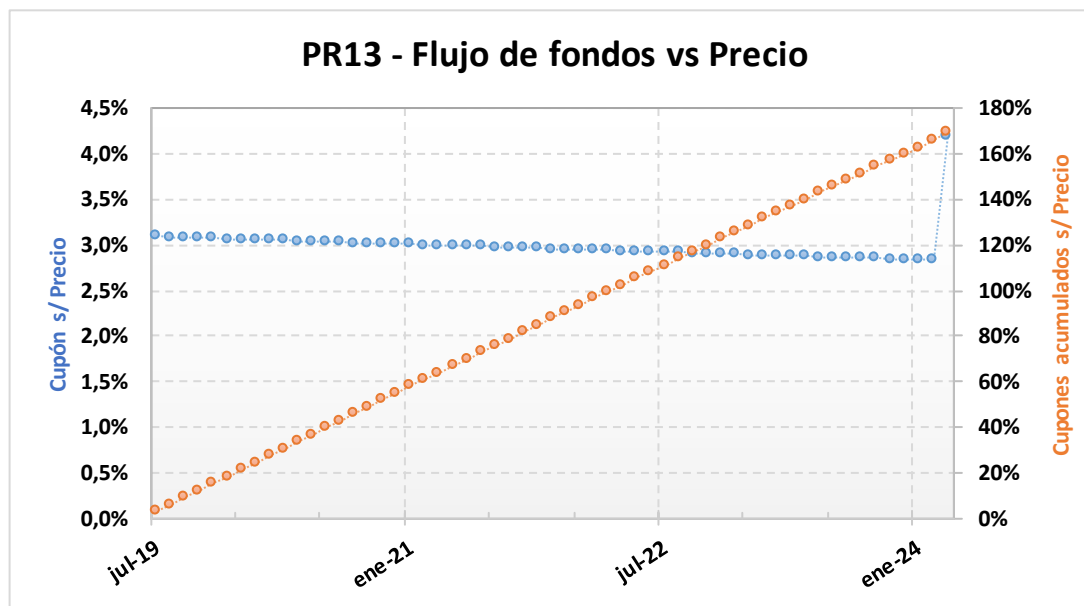
Los cálculos de indicadores corresponden al 25.06.2019

Los cálculos contemplan el ajuste por CER correspondiente sólo hasta el día de la fecha del análisis, o sea, no contempla estimaciones futuras del CER.



## PR13 – Bonos de Consolidación. 6<sup>ta</sup>. Serie.

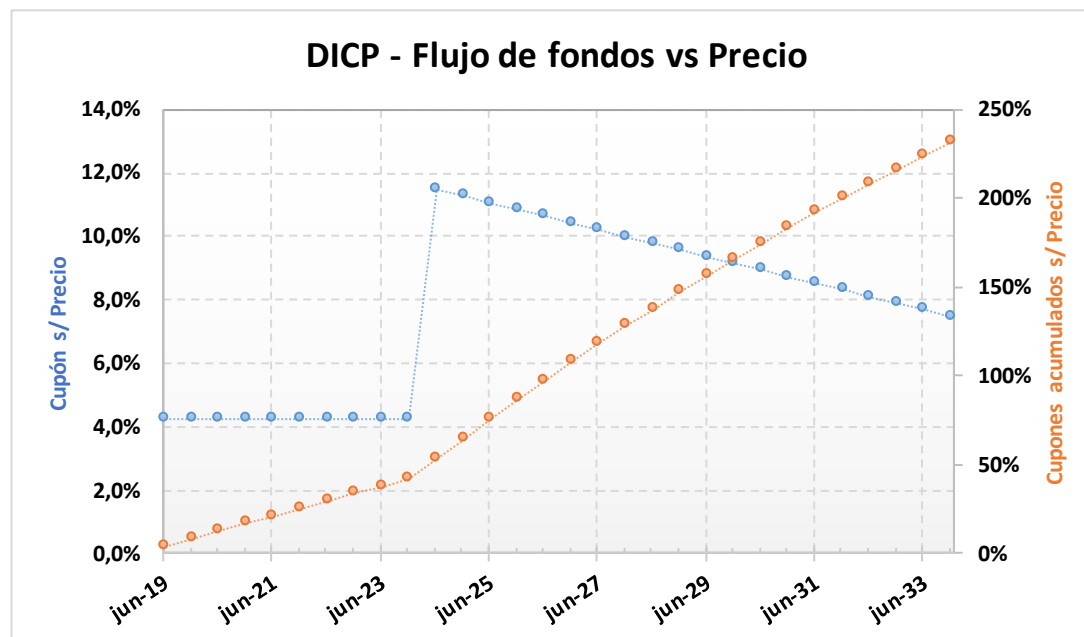
Precio del 21-jun-19	Moneda de cotización	TIREA en \$ + CER	Duration	Capital residual		Intereses corridos	Valor técnico	Paridad	Tasa de cupón	Próximo servicio			Vencimiento	
				Monto	%					Renta	Amortización			
361,00	pesos	28,17% + CER	1,91x	585,76	47,71%	0,33	586,08	61,60%	2,000%	15-jul-2019	0,98 + CER	15-jul-2019	10,19 + CER	15-mar-2024



ANÁLISIS DE SENSIBILIDAD		
PRECIO	TIREA	DURATION
349,00	30,47%	1,88x
351,00	30,07%	1,89x
353,00	29,68%	1,89x
355,00	29,30%	1,90x
357,00	28,92%	1,90x
359,00	28,54%	1,91x
<b>361,00</b>	<b>28,17%</b>	<b>1,91x</b>
363,00	27,80%	1,92x
365,00	27,43%	1,92x
367,00	27,07%	1,93x
369,00	26,72%	1,93x
371,00	26,36%	1,94x
373,00	26,01%	1,94x

## DICP – Bono Discount

Precio del 21-jun-19	Moneda de cotización	TIREA en \$ + CER	Duration	Capital residual		Intereses corridos	Valor técnico	Paridad	Tasa de cupón	Próximo servicio		Vencimiento		
				Monto	%					Renta	Amortización			
888,00	pesos	12,29% + CER	6,37x	1.286,05	100,00%	36,45	1.322,50	67,15%	5,830%	30-jun-2019	37,49 + CER	30-jun-2024	64,30 + CER	31-dic-2033



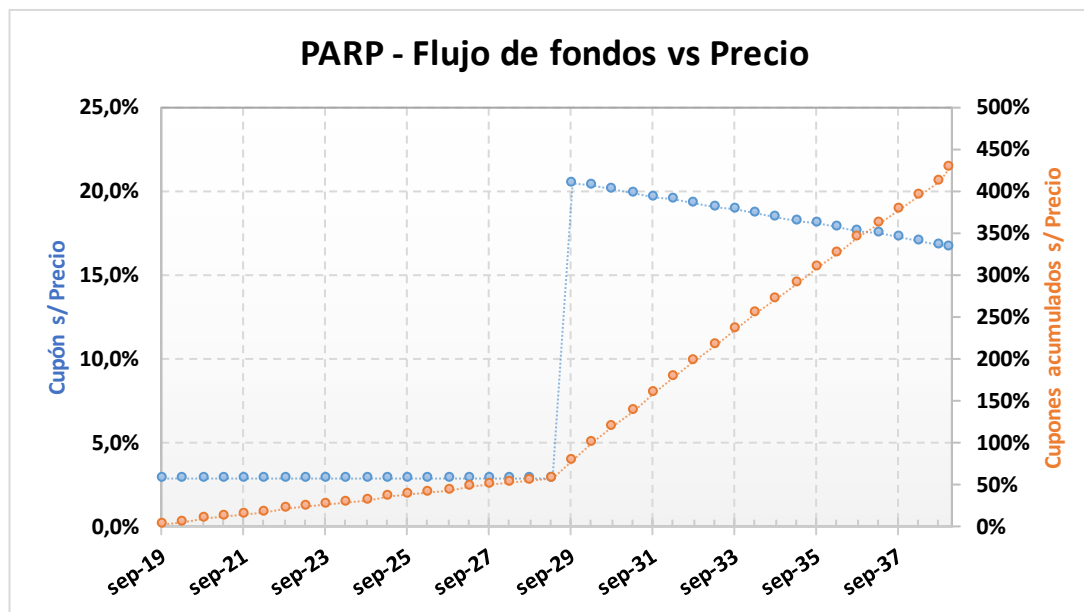
### ANÁLISIS DE SENSIBILIDAD

PRECIO	TIREA	DURATION
--------	-------	----------

828,00	13,55%	6,20x
838,00	13,33%	6,23x
848,00	13,11%	6,26x
858,00	12,90%	6,29x
868,00	12,70%	6,31x
878,00	12,49%	6,34x
<b>888,00</b>	<b>12,29%</b>	<b>6,37x</b>
898,00	12,10%	6,39x
908,00	11,90%	6,42x
918,00	11,71%	6,44x
928,00	11,52%	6,47x
938,00	11,34%	6,49x
948,00	11,16%	6,52x

### PARP – Bono Par

Precio del	Moneda de cotización	TIREA en \$ + CER	Duration	Capital residual		Intereses corridos	Valor técnico	Paridad	Tasa de cupón	Próximo servicio			Vencimiento	
				Monto	%					Renta	Amortización			
<b>21-jun-19</b>	pesos	12,77% + CER	10,56x	1.012,69	100,00%	4,23	1.016,92	30,29%	1,770%	30-sep-2019	8,96 + CER	30-sep-2029	50,63 + CER	31-dic-2038



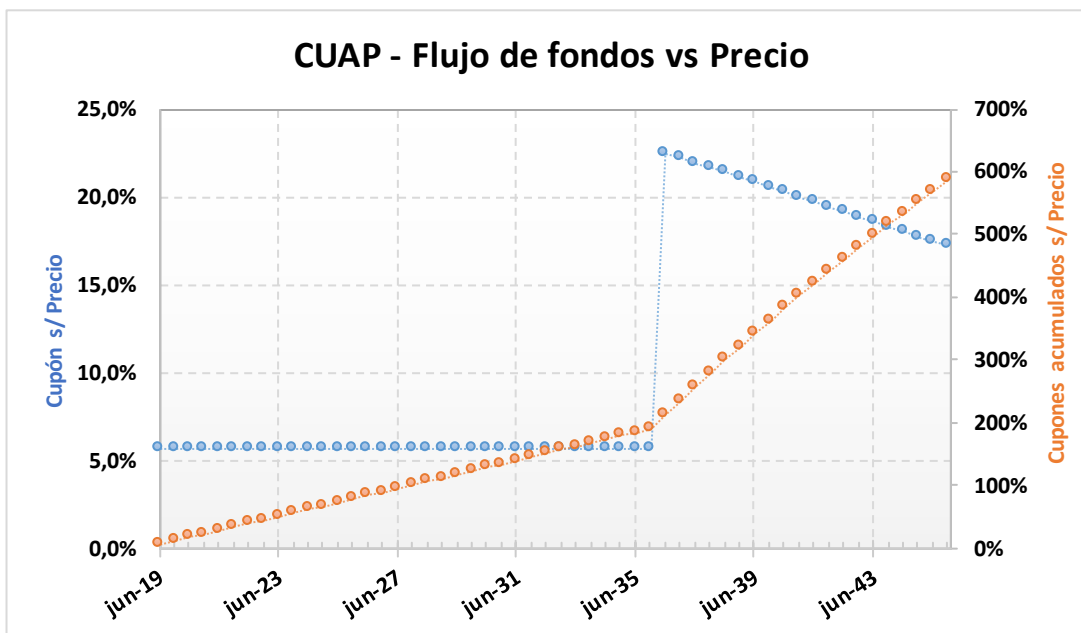
#### ANÁLISIS DE SENSIBILIDAD

PRECIO	TIREA	DURATION
--------	-------	----------

278,00	13,89%	10,27x
283,00	13,69%	10,32x
288,00	13,50%	10,37x
293,00	13,31%	10,42x
298,00	13,13%	10,47x
303,00	12,95%	10,51x
<b>308,00</b>	<b>12,77%</b>	<b>10,56x</b>
313,00	12,60%	10,60x
318,00	12,43%	10,65x
323,00	12,27%	10,69x
328,00	12,11%	10,73x
333,00	11,95%	10,77x
338,00	11,80%	10,81x

### CUAP – Bono Cuasipar

Precio del	Moneda de cotización	TIREA en \$ + CER	Duration	Capital residual		Intereses corridos	Valor técnico	Paridad	Tasa de cupón	Próximo servicio			Vencimiento	
				Monto	%					Renta	Amortización			
<b>21-jun-19</b>	pesos	14,47% + CER	8,80x	1.406,21	100,00%	22,63	1.428,83	29,11%	3,310%	30-jun-2019	23,27 + CER	30-jun-2036	70,31 + CER	31-dic-2045



#### ANÁLISIS DE SENSIBILIDAD

PRECIO	TIREA	DURATION
--------	-------	----------

355,00	16,69%	7,76x
365,00	16,28%	7,94x
375,00	15,89%	8,12x
385,00	15,52%	8,29x
395,00	15,16%	8,46x
405,00	14,83%	8,62x
<b>416,00</b>	<b>14,47%</b>	<b>8,80x</b>
425,00	14,20%	8,94x
435,00	13,90%	9,09x
445,00	13,62%	9,24x
455,00	13,35%	9,38x
465,00	13,09%	9,52x
475,00	12,84%	9,65x