

Precios del 2-ago-19	Moneda de cotización	TIREA	Duration	Capital residual		Intereses corridos	Valor técnico	Paridad	Tasa de cupón	Próximo servicio		Vencimiento
				Monto	%					Renta	Amortización	

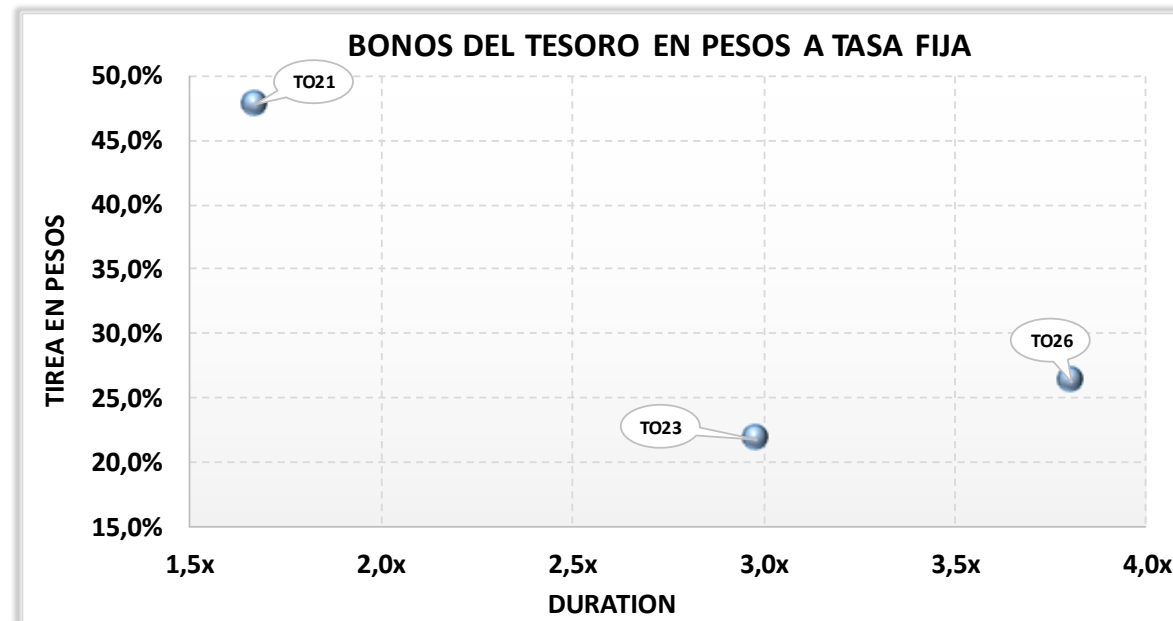
BONOS DENOMINADOS EN PESOS A TASA FIJA

TO21	73,00	pesos	47,81%	1,7x	100,00	100,00%	6,22	106,22	68,73%	18,20%	3-oct-2019	9,10	3-oct-2021	100,00	3-oct-2021
TO23	92,00	pesos	21,74%	3,0x	100,00	100,00%	4,84	104,84	87,75%	16,00%	17-oct-2019	8,00	17-oct-2023	100,00	17-oct-2023
TO26	74,25	pesos	26,23%	3,8x	100,00	100,00%	4,69	104,69	70,92%	15,50%	17-oct-2019	7,75	17-oct-2026	100,00	17-oct-2026

NOTAS Y ACLARACIONES:

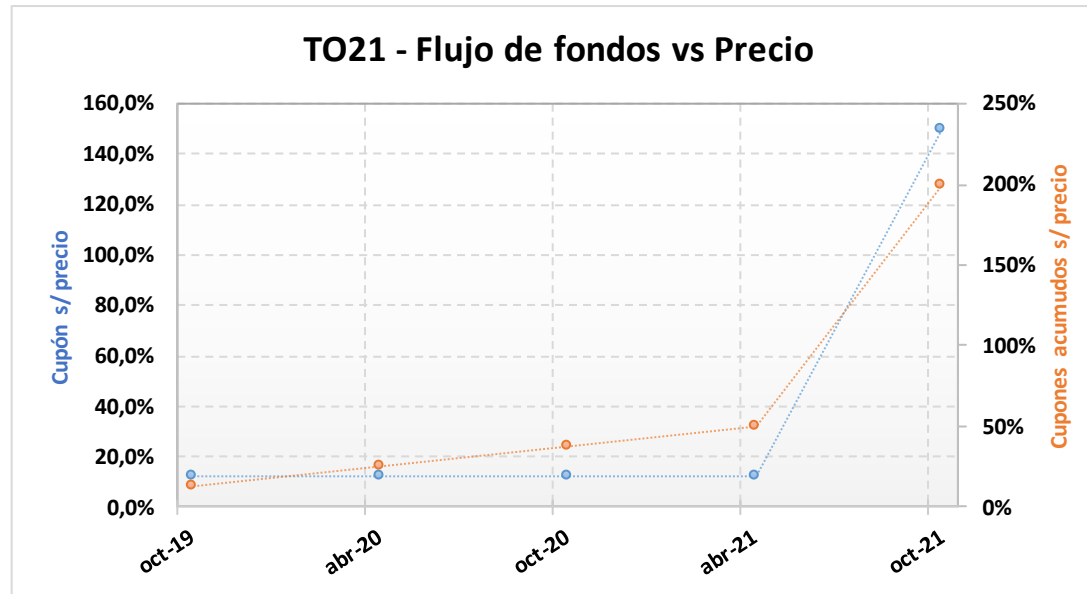
Las cotizaciones corresponden a las de BCBA de plazo 48hs. Si no cotizó en ese mercado se toma el del MAE.

Los cálculos de indicadores corresponden al 06.08.2019



TO21 – Bono del Tesoro Nacional en Pesos a Tasa Fija Vto. 3-Oct-2021.

Precio del	Moneda de cotización	TIREA en \$	Duration	Capital residual		Intereses corridos	Valor técnico	Paridad	Tasa de cupón	Próximo servicio		Vencimiento		
				Monto	%					Renta	Amortización			
2-ago-19	pesos	47,81%	1,67x	100,00	100,00%	6,22	106,22	68,73%	18,200%	3-oct-2019	9,10	3-oct-2021	100,00	3-oct-2021
73,00	pesos	47,81%	1,67x	100,00	100,00%	6,22	106,22	68,73%	18,200%	3-oct-2019	9,10	3-oct-2021	100,00	3-oct-2021



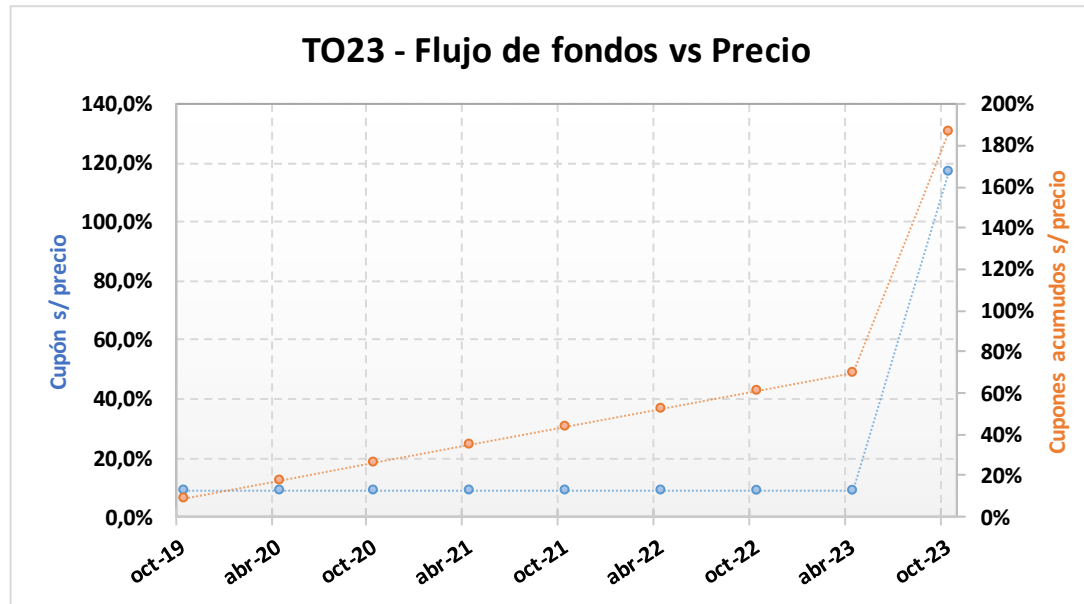
ANÁLISIS DE SENSIBILIDAD

PRECIO	TIREA	DURATION
--------	-------	----------

67,00	55,66%	1,642x
68,00	54,27%	1,647x
69,00	52,91%	1,652x
70,00	51,58%	1,657x
71,00	50,29%	1,661x
72,00	49,04%	1,666x
73,00	47,81%	1,671x
74,00	46,61%	1,675x
75,00	45,44%	1,679x
76,00	44,30%	1,683x
77,00	43,19%	1,688x
78,00	42,10%	1,692x
79,00	41,03%	1,695x

TO23 – Bono del Tesoro Nacional en Pesos a Tasa Fija Vto. 17-Oct-2023.

Precio del	Moneda de cotización	TIREA en \$	Duration	Capital residual		Intereses corridos	Valor técnico	Paridad	Tasa de cupón	Próximo servicio		Vencimiento		
				Monto	%					Renta	Amortización			
2-ago-19	pesos	21,74%	2,98x	100,00	100,00%	4,84	104,84	87,75%	16,000%	17-oct-2019	8,00	17-oct-2023	100,00	17-oct-2023



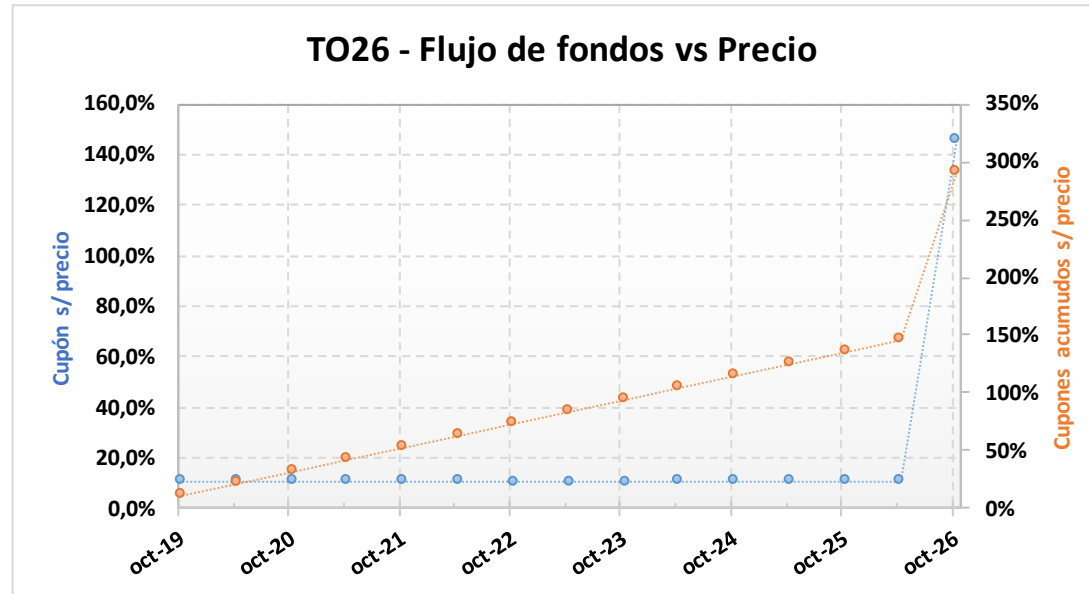
ANÁLISIS DE SENSIBILIDAD

PRECIO	TIREA	DURATION
--------	-------	----------

86,00	24,55%	2,931x
87,00	24,06%	2,939x
88,00	23,58%	2,948x
89,00	23,11%	2,957x
90,00	22,65%	2,965x
91,00	22,19%	2,973x
92,00	21,74%	2,981x
93,00	21,30%	2,989x
94,00	20,87%	2,997x
95,00	20,45%	3,004x
96,00	20,03%	3,012x
97,00	19,61%	3,019x
98,00	19,21%	3,027x

TO26 – Bono del Tesoro Nacional en Pesos a Tasa Fija Vto. 17-Oct-2026.

Precio del 2-ago-19	Moneda de cotización	TIREA en \$	Duration	Capital residual		Intereses corridos	Valor técnico	Paridad	Tasa de cupón	Próximo servicio			Vencimiento	
				Monto	%					Renta		Amortización		
74,25	pesos	26,23%	3,81x	100,00	100,00%	4,69	104,69	70,92%	15,500%	17-oct-2019	7,75	17-oct-2026	100,00	17-oct-2026



ANÁLISIS DE SENSIBILIDAD

PRECIO	TIREA	DURATION
--------	-------	----------

68,25	29,11%	3,651x
69,25	28,60%	3,678x
70,25	28,10%	3,705x
71,25	27,61%	3,731x
72,25	27,14%	3,756x
73,25	26,68%	3,781x
74,25	26,23%	3,806x
75,25	25,78%	3,830x
76,25	25,35%	3,854x
77,25	24,93%	3,877x
78,25	24,52%	3,900x
79,25	24,11%	3,923x
80,25	23,72%	3,945x