

Precios del 27-sep-19	Moneda de cotización	TIREA	Duration	Capital residual		Intereses corridos	Valor técnico	Paridad	Tasa de cupón	Próximo servicio		Vencimiento
				Monto	%					Renta	Amortización	

BONOS DENOMINADOS EN PESOS A TASA FIJA

TO21	70,00	pesos	58,21%	1,5x	100,00	100,00%	9,00	109,00	64,22%	18,20%	3-oct-2019	9,10	3-oct-2021	100,00	3-oct-2021
TO23	92,00	pesos	23,06%	2,8x	100,00	100,00%	7,29	107,29	85,75%	16,00%	17-oct-2019	8,00	17-oct-2023	100,00	17-oct-2023
TO26	74,25	pesos	27,48%	3,6x	100,00	100,00%	7,06	107,06	69,35%	15,50%	17-oct-2019	7,75	17-oct-2026	100,00	17-oct-2026

NOTAS Y ACLARACIONES:

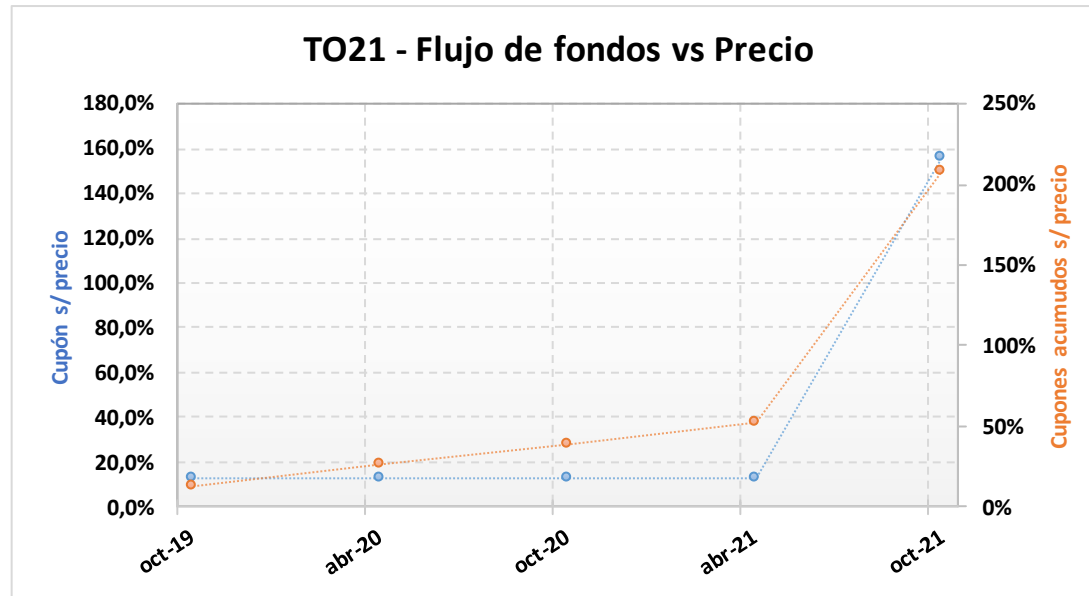
Las cotizaciones corresponden a las de BCBA de plazo 48hs. Si no cotizó en ese mercado se toma el del MAE.

Los cálculos de indicadores corresponden al 01.10.2019



TO21 – Bono del Tesoro Nacional en Pesos a Tasa Fija Vto. 3-Oct-2021.

Precio del	Moneda de cotización	TIREA en \$	Duration	Capital residual		Intereses corridos	Valor técnico	Paridad	Tasa de cupón	Próximo servicio		Vencimiento		
				Monto	%					Renta	Amortización			
27-sep-19	pesos	58,21%	1,48x	100,00	100,00%	9,00	109,00	64,22%	18,200%	3-oct-2019	9,10	3-oct-2021	100,00	3-oct-2021



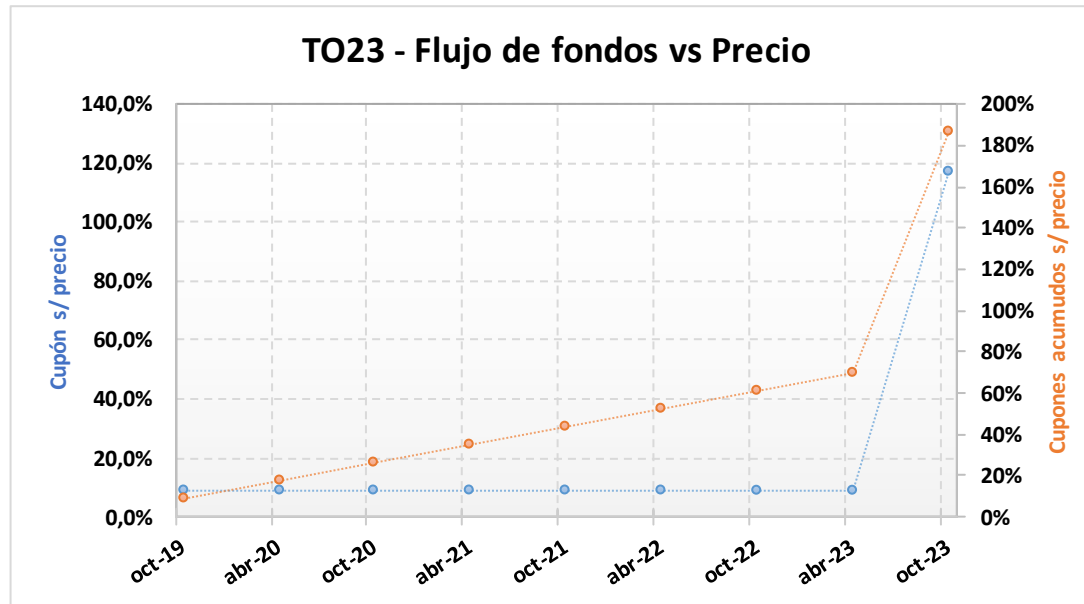
ANÁLISIS DE SENSIBILIDAD

PRECIO	TIREA	DURATION
--------	-------	----------

64,00	68,22%	1,444x
65,00	66,42%	1,450x
66,00	64,68%	1,456x
67,00	62,99%	1,462x
68,00	61,35%	1,468x
69,00	59,76%	1,474x
70,00	58,21%	1,479x
71,00	56,70%	1,485x
72,00	55,24%	1,490x
73,00	53,81%	1,495x
74,00	52,42%	1,500x
75,00	51,06%	1,505x
76,00	49,74%	1,510x

TO23 – Bono del Tesoro Nacional en Pesos a Tasa Fija Vto. 17-Oct-2023.

Precio del 27-sep-19	Moneda de cotización	TIREA en \$	Duration	Capital residual		Intereses corridos	Valor técnico	Paridad	Tasa de cupón	Próximo servicio		Vencimiento		
				Monto	%					Renta	Amortización			
92,00	pesos	23,06%	2,80x	100,00	100,00%	7,29	107,29	85,75%	16,000%	17-oct-2019	8,00	17-oct-2023	100,00	17-oct-2023



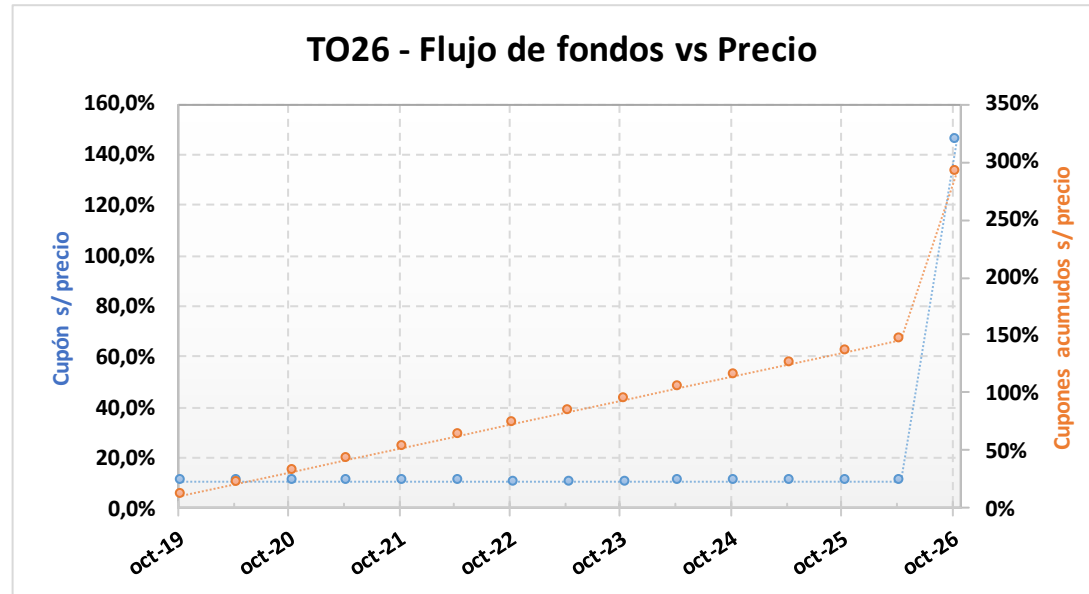
ANÁLISIS DE SENSIBILIDAD

PRECIO	TIREA	DURATION
--------	-------	----------

86,00	26,08%	2,750x
87,00	25,55%	2,759x
88,00	25,03%	2,769x
89,00	24,53%	2,778x
90,00	24,03%	2,787x
91,00	23,54%	2,795x
92,00	23,06%	2,804x
93,00	22,58%	2,813x
94,00	22,12%	2,821x
95,00	21,66%	2,829x
96,00	21,21%	2,837x
97,00	20,77%	2,845x
98,00	20,34%	2,853x

TO26 – Bono del Tesoro Nacional en Pesos a Tasa Fija Vto. 17-Oct-2026.

Precio del 27-sep-19	Moneda de cotización	TIREA en \$	Duration	Capital residual		Intereses corridos	Valor técnico	Paridad	Tasa de cupón	Próximo servicio			Vencimiento	
				Monto	%					Renta		Amortización		
74,25	pesos	27,48%	3,58x	100,00	100,00%	7,06	107,06	69,35%	15,500%	17-oct-2019	7,75	17-oct-2026	100,00	17-oct-2026



ANÁLISIS DE SENSIBILIDAD

PRECIO	TIREA	DURATION
--------	-------	----------

68,25	30,58%	3,420x
69,25	30,03%	3,449x
70,25	29,49%	3,477x
71,25	28,97%	3,505x
72,25	28,46%	3,532x
73,25	27,96%	3,558x
74,25	27,48%	3,585x
75,25	27,01%	3,610x
76,25	26,54%	3,635x
77,25	26,09%	3,660x
78,25	25,65%	3,684x
79,25	25,22%	3,708x
80,25	24,80%	3,731x