

Precios del 11-oct-19	Moneda de cotización	TIREA	Duration	Capital residual		Intereses corridos	Valor técnico	Paridad	Tasa de cupón	Próximo servicio		Vencimiento
				Monto	%					Renta	Amortización	

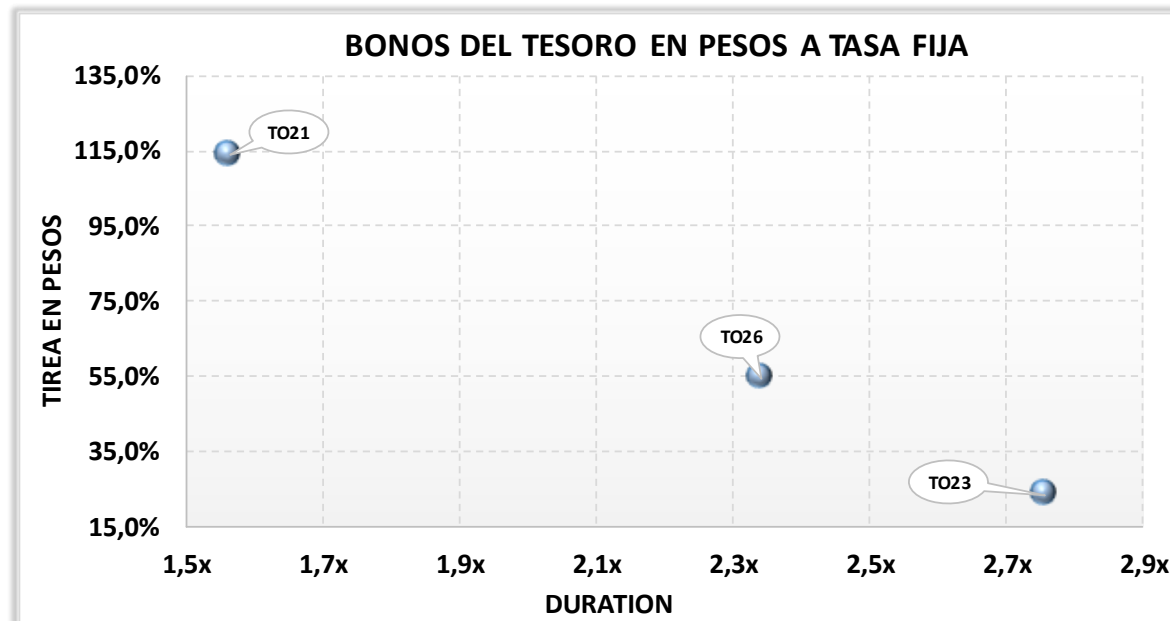
### BONOS DENOMINADOS EN PESOS A TASA FIJA

TO21	38,20	pesos	113,84%	1,6x	100,00	100,00%	0,66	100,66	37,95%	18,20%	3-abr-2020	9,10	3-oct-2021	100,00	3-oct-2021
TO23	92,00	pesos	23,44%	2,8x	100,00	100,00%	7,96	107,96	85,22%	16,00%	17-oct-2019	8,00	17-oct-2023	100,00	17-oct-2023
TO26	42,75	pesos	54,57%	2,3x	100,00	100,00%	7,71	107,71	39,69%	15,50%	17-oct-2019	7,75	17-oct-2026	100,00	17-oct-2026

#### NOTAS Y ACLARACIONES:

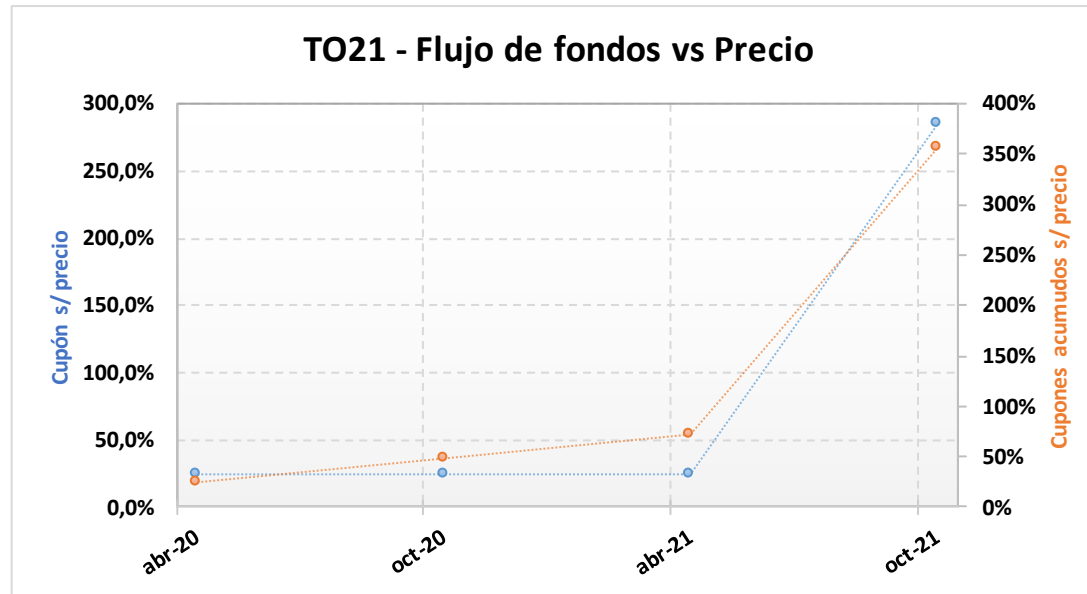
Las cotizaciones corresponden a las de BCBA de plazo 48hs. Si no cotizó en ese mercado se toma el del MAE.

Los cálculos de indicadores corresponden al 16.10.2019



## TO21 – Bono del Tesoro Nacional en Pesos a Tasa Fija Vto. 3-Oct-2021.

Precio del 11-oct-19	Moneda de cotización	TIREA en \$	Duration	Capital residual		Intereses corridos	Valor técnico	Paridad	Tasa de cupón	Próximo servicio		Vencimiento		
				Monto	%					Renta	Amortización			
38,20	pesos	113,84%	1,56x	100,00	100,00%	0,66	100,66	37,95%	18,200%	3-abr-2020	9,10	3-oct-2021	100,00	3-oct-2021

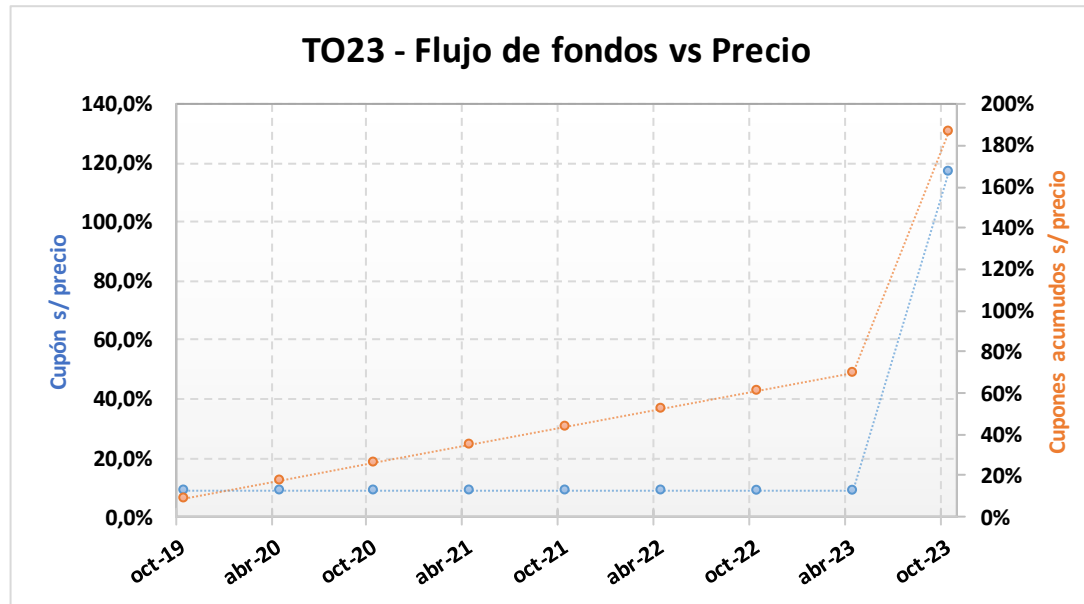


ANÁLISIS DE SENSIBILIDAD		
PRECIO	TIREA	DURATION

32,20	138,88%	1,523x
33,20	134,14%	1,530x
34,20	129,65%	1,537x
35,20	125,40%	1,544x
36,20	121,35%	1,551x
37,20	117,51%	1,557x
<b>38,20</b>	<b>113,84%</b>	<b>1,563x</b>
39,20	110,34%	1,568x
40,20	106,99%	1,574x
41,20	103,79%	1,579x
42,20	100,72%	1,584x
43,20	97,78%	1,589x
44,20	94,96%	1,594x

## TO23 – Bono del Tesoro Nacional en Pesos a Tasa Fija Vto. 17-Oct-2023.

Precio del	Moneda de cotización	TIREA en \$	Duration	Capital residual		Intereses corridos	Valor técnico	Paridad	Tasa de cupón	Próximo servicio			Vencimiento	
				Monto	%					Renta		Amortización		
<b>11-oct-19</b>	pesos	23,44%	2,76x	100,00	100,00%	7,96	107,96	85,22%	16,000%	17-oct-2019	8,00	17-oct-2023	100,00	17-oct-2023



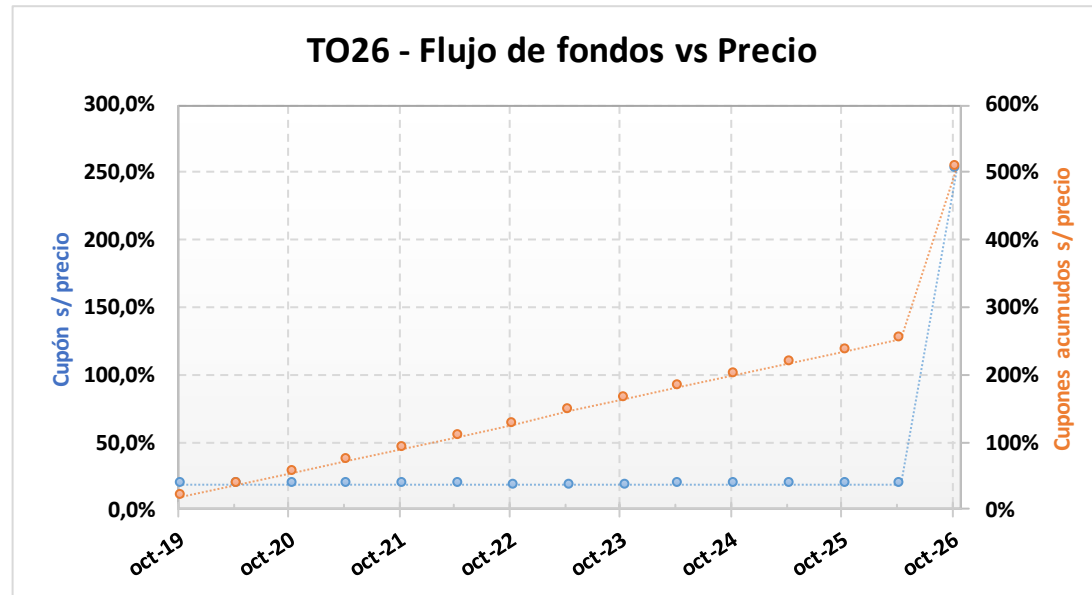
### ANÁLISIS DE SENSIBILIDAD

PRECIO	TIREA	DURATION
--------	-------	----------

86,00	26,53%	2,701x
87,00	25,99%	2,710x
88,00	25,46%	2,720x
89,00	24,94%	2,729x
90,00	24,43%	2,738x
91,00	23,93%	2,747x
<b>92,00</b>	<b>23,44%</b>	<b>2,756x</b>
93,00	22,95%	2,765x
94,00	22,48%	2,773x
95,00	22,01%	2,782x
96,00	21,56%	2,790x
97,00	21,11%	2,798x
98,00	20,66%	2,806x

## TO26 – Bono del Tesoro Nacional en Pesos a Tasa Fija Vto. 17-Oct-2026.

Precio del 11-oct-19	Moneda de cotización	TIREA en \$	Duration	Capital residual		Intereses corridos	Valor técnico	Paridad	Tasa de cupón	Próximo servicio			Vencimiento	
				Monto	%					Renta		Amortización		
42,75	pesos	54,57%	2,34x	100,00	100,00%	7,71	107,71	39,69%	15,500%	17-oct-2019	7,75	17-oct-2026	100,00	17-oct-2026



### ANÁLISIS DE SENSIBILIDAD

PRECIO	TIREA	DURATION
--------	-------	----------

36,75	65,75%	1,999x
37,75	63,57%	2,059x
38,75	61,53%	2,119x
39,75	59,63%	2,177x
40,75	57,84%	2,233x
41,75	56,16%	2,288x
<b>42,75</b>	<b>54,57%</b>	<b>2,342x</b>
43,75	53,06%	2,394x
44,75	51,64%	2,446x
45,75	50,29%	2,495x
46,75	49,01%	2,544x
47,75	47,78%	2,592x
48,75	46,62%	2,638x