BONOS EN PESOS AJUSTABLES POR CER

Precios del 3-ene-20	Moneda de cotización	TIREA	Duration	Capital residual		Intereses corridos	Valor técnico	Paridad	Tasa de cupón	Próximo servicio				Vencimiento
				Monto	%					Renta		Amortización		
PR13	389,00	pesos	35,11% + CER	1,6x	654,14	42,73%	0,80	654,94	59,40%	2,00%	15-ene-2020	1,09 + CER	15-ene-2020	12,71 + CER	15-mar-2024
DICP	880,00	pesos	16,11% + CER	6,0x	1.603,55	100,00%	1,82	1.605,37	54,82%	5,83%	30-jun-2020	46,74 + CER	30-jun-2024	80,18 + CER	31-dic-2033
PARP	455,00	pesos	11,35% + CER	10,7x	1.262,70	100,00%	6,02	1.268,72	35,86%	1,77%	31-mar-2020	11,17 + CER	30-sep-2029	63,14 + CER	31-dic-2038
CUAP	630,00	pesos	11,79% + CER	10,6x	1.753,38	100,00%	1,13	1.754,51	35,91%	3,31%	30-jun-2020	29,02 + CER	30-jun-2036	87,67 + CER	31-dic-2045

NOTAS Y ACLARACIONES:

Las cotizaciones corresponden a las de BCBA de plazo 48hs. Si no cotizó en ese mercado se toma el del MAE.

Los cálculos de indicadores corresponden al 07.01.2020

Los cálculos contemplan el ajuste por CER correspondiente sólo hasta el día de la fecha del análisis, o sea, no contempla estimaciones futuras del CER.

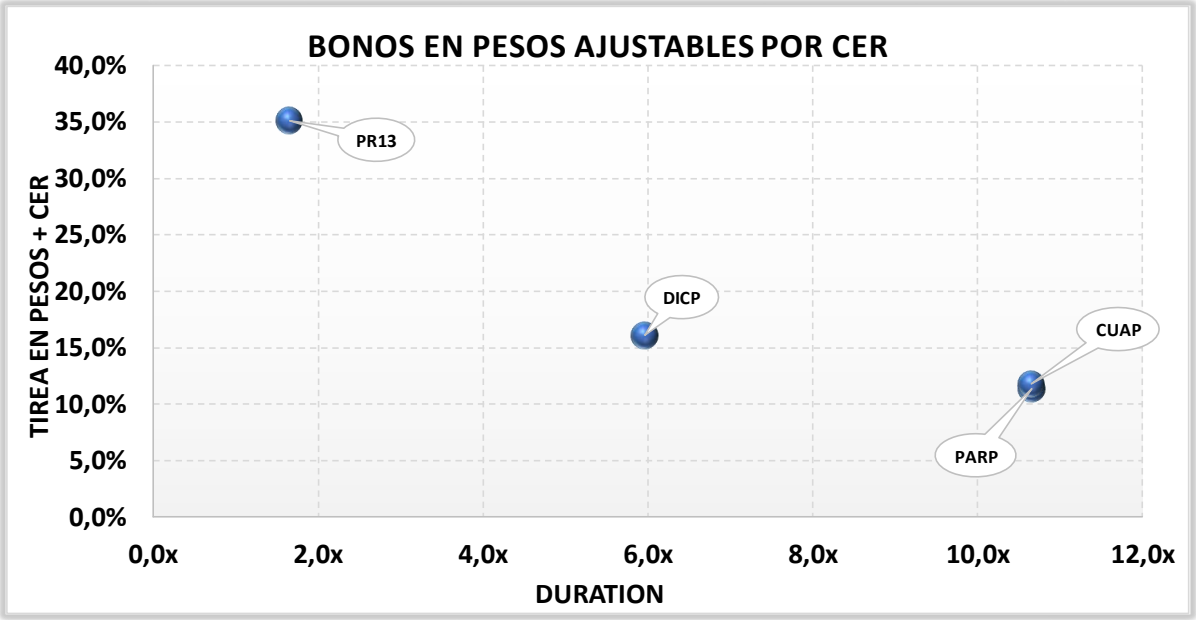

Disclaimer: Este reporte ha sido elaborado por Burplaza S.A. Considera que la información aquí contenida proviene de fuentes confiables. Su objetivo es brindar información y no representa una oferta de compra o venta de activos o instrumentos de ningún tipo. Todas las opiniones y estimaciones expresadas en este documento están sujetas a cambios sin previo aviso.

PR13 – Bonos de Consolidación. 6ta. Serie.

Precio del 3-ene-20	Moneda de cotización	TIREA en $ + CER	Duration	Capital residual		Intereses corridos	Valor técnico	Paridad	Tasa de cupón	Próximo servicio				Vencimiento
				Monto	%					Renta		Amortización		
389,00	pesos	35,11% + CER	1,65x	654,14	42,73%	0,80	654,94	59,40%	2,000%	15-ene-2020	1,09 + CER	15-ene-2020	12,71 + CER	15-mar-2024

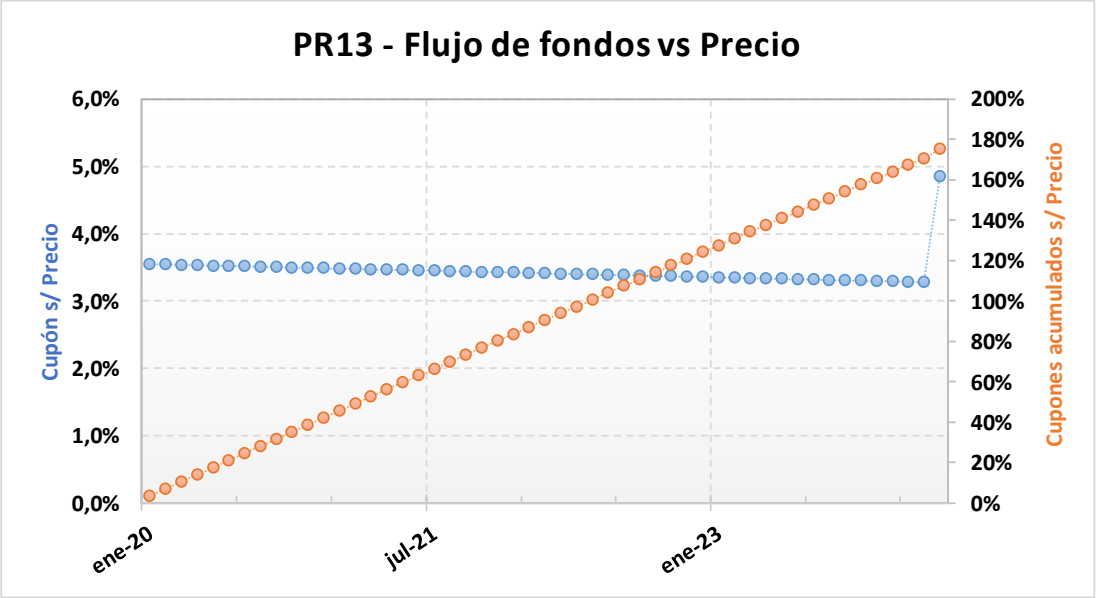

ANÁLISIS DE SENSIBILIDAD		
PRECIO	TIREA	DURATION
378,00	37,50%	1,63x
380,00	37,05%	1,63x
382,00	36,61%	1,63x
384,00	36,18%	1,64x
386,00	35,75%	1,64x
388,00	35,32%	1,65x
389,00	**35,11%**	**1,65x**
392,00	34,48%	1,66x
394,00	34,07%	1,66x
396,00	33,66%	1,66x
398,00	33,26%	1,67x
400,00	32,86%	1,67x
402,00	32,46%	1,68x

Disclaimer: Este reporte ha sido elaborado por Burplaza S.A. Considera que la información aquí contenida proviene de fuentes confiables. Su objetivo es brindar información y no representa una oferta de compra o venta de activos o instrumentos de ningún tipo. Todas las opiniones y estimaciones expresadas en este documento están sujetas a cambios sin previo aviso.

DICP – Bono Discount

Precio del 3-ene-20	Moneda de cotización	TIREA en $ + CER	Duration	Capital residual		Intereses corridos	Valor técnico	Paridad	Tasa de cupón	Próximo servicio				Vencimiento
				Monto	%					Renta		Amortización		
880,00	pesos	16,11% + CER	5,96x	1.603,55	100,00%	1,82	1.605,37	54,82%	5,830%	30-jun-2020	46,74 + CER	30-jun-2024	80,18 + CER	31-dic-2033

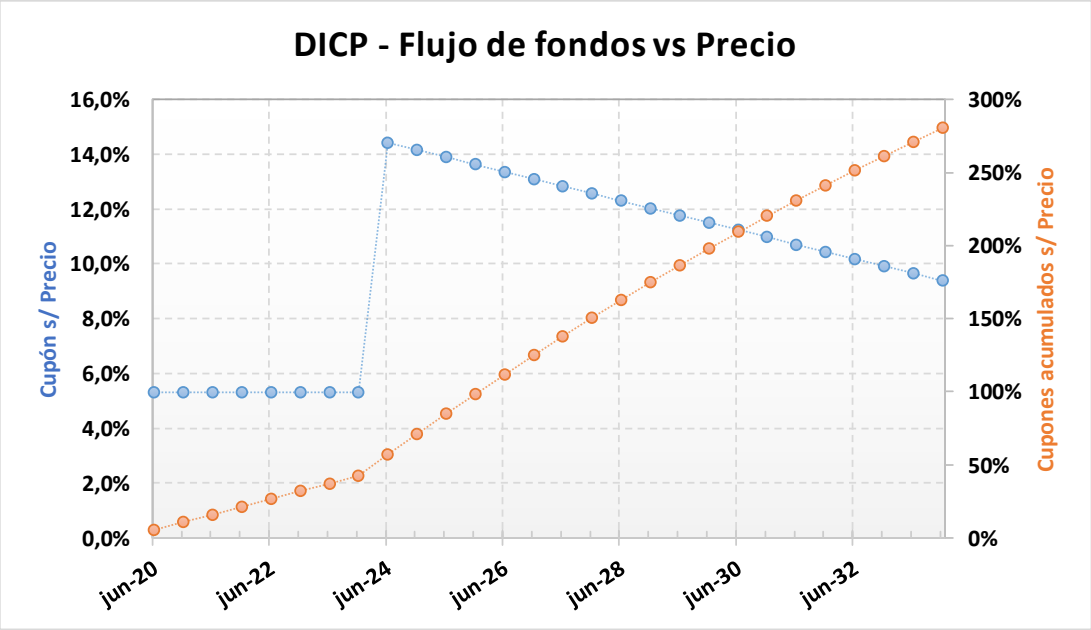

ANÁLISIS DE SENSIBILIDAD		
PRECIO	TIREA	DURATION
820,00	17,51%	5,82x
830,00	17,27%	5,85x
840,00	17,03%	5,87x
850,00	16,80%	5,89x
860,00	16,56%	5,92x
870,00	16,34%	5,94x
880,00	**16,11%**	**5,96x**
890,00	15,89%	5,99x
900,00	15,68%	6,01x
910,00	15,47%	6,03x
920,00	15,26%	6,05x
930,00	15,05%	6,08x
940,00	14,85%	6,10x

Disclaimer: Este reporte ha sido elaborado por Burplaza S.A. Considera que la información aquí contenida proviene de fuentes confiables. Su objetivo es brindar información y no representa una oferta de compra o venta de activos o instrumentos de ningún tipo. Todas las opiniones y estimaciones expresadas en este documento están sujetas a cambios sin previo aviso.

PARP – Bono Par

Precio del 3-ene-20	Moneda de cotización	TIREA en $ + CER	Duration	Capital residual		Intereses corridos	Valor técnico	Paridad	Tasa de cupón	Próximo servicio				Vencimiento
				Monto	%					Renta		Amortización		
455,00	pesos	11,35% + CER	10,66x	1.262,70	100,00%	6,02	1.268,72	35,86%	1,770%	31-mar-2020	11,17 + CER	30-sep-2029	63,14 + CER	31-dic-2038

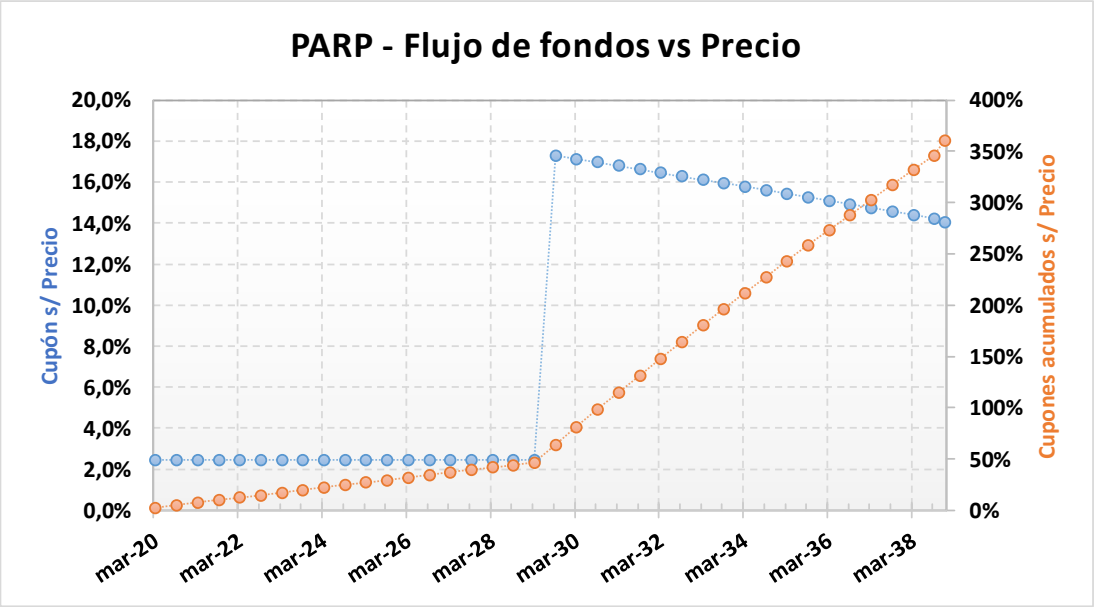

ANÁLISIS DE SENSIBILIDAD		
PRECIO	TIREA	DURATION
425,00	12,07%	10,49x
430,00	11,94%	10,52x
435,00	11,82%	10,55x
440,00	11,70%	10,57x
445,00	11,58%	10,60x
450,00	11,46%	10,63x
455,00	**11,35%**	**10,66x**
460,00	11,23%	10,68x
465,00	11,12%	10,71x
470,00	11,01%	10,74x
475,00	10,90%	10,76x
480,00	10,79%	10,79x
485,00	10,68%	10,81x

Disclaimer: Este reporte ha sido elaborado por Burplaza S.A. Considera que la información aquí contenida proviene de fuentes confiables. Su objetivo es brindar información y no representa una oferta de compra o venta de activos o instrumentos de ningún tipo. Todas las opiniones y estimaciones expresadas en este documento están sujetas a cambios sin previo aviso.

CUAP – Bono Cuasipar

Precio del 3-ene-20	Moneda de cotización	TIREA en $ + CER	Duration	Capital residual		Intereses corridos	Valor técnico	Paridad	Tasa de cupón	Próximo servicio				Vencimiento
				Monto	%					Renta		Amortización		
630,00	pesos	11,79% + CER	10,65x	1.753,38	100,00%	1,13	1.754,51	35,91%	3,310%	30-jun-2020	29,02 + CER	30-jun-2036	87,67 + CER	31-dic-2045

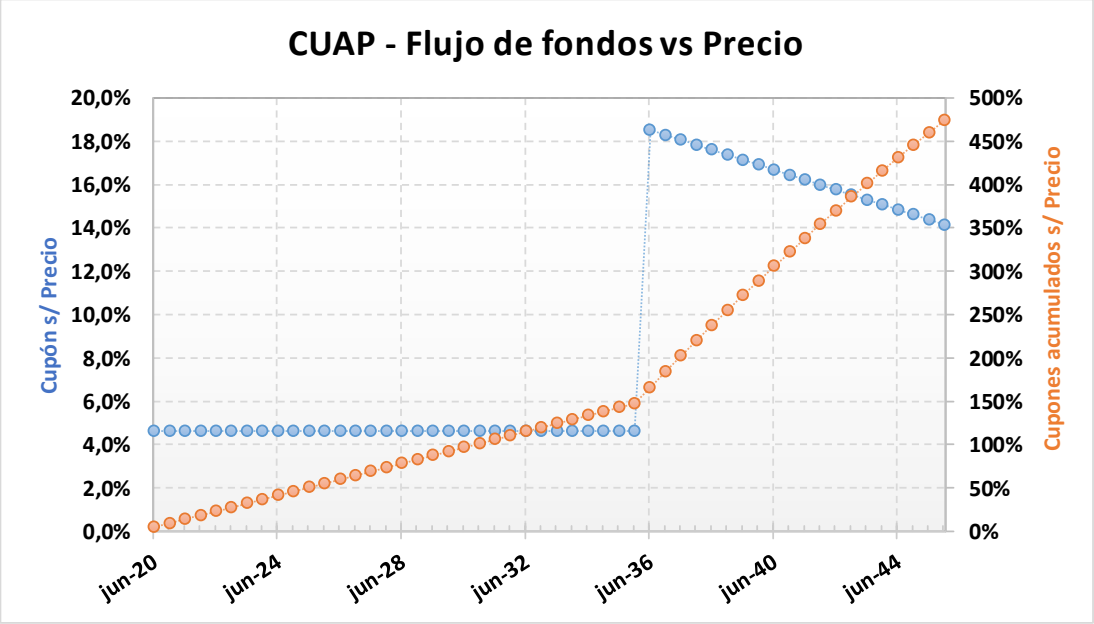

ANÁLISIS DE SENSIBILIDAD		
PRECIO	TIREA	DURATION
570,00	12,88%	10,08x
580,00	12,68%	10,18x
590,00	12,50%	10,28x
600,00	12,31%	10,37x
610,00	12,13%	10,47x
620,00	11,96%	10,56x
630,00	**11,79%**	**10,65x**
640,00	11,63%	10,73x
650,00	11,47%	10,82x
660,00	11,31%	10,90x
670,00	11,16%	10,98x
680,00	11,01%	11,06x
690,00	10,86%	11,14x

Disclaimer: Este reporte ha sido elaborado por Burplaza S.A. Considera que la información aquí contenida proviene de fuentes confiables. Su objetivo es brindar información y no representa una oferta de compra o venta de activos o instrumentos de ningún tipo. Todas las opiniones y estimaciones expresadas en este documento están sujetas a cambios sin previo aviso.