

Precios del 3-ene-20	Moneda de cotización	TIREA	Duration	Capital residual		Intereses corridos	Valor técnico	Paridad	Tasa de cupón	Próximo servicio		Vencimiento
				Monto	%					Renta	Amortización	

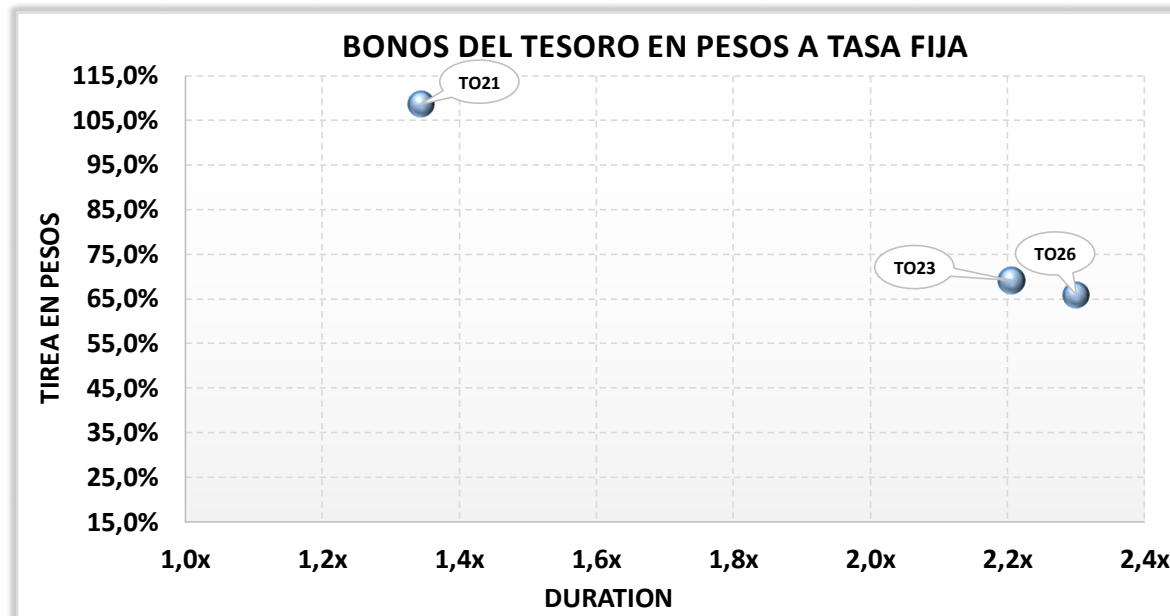
### BONOS DENOMINADOS EN PESOS A TASA FIJA

TO21	46,95	pesos	108,57%	1,3x	100,00	100,00%	4,75	104,75	44,82%	18,20%	3-abr-2020	9,10	3-oct-2021	100,00	3-oct-2021
TO23	40,00	pesos	69,14%	2,2x	100,00	100,00%	3,56	103,56	38,63%	16,00%	17-abr-2020	8,00	17-oct-2023	100,00	17-oct-2023
TO26	32,50	pesos	65,84%	2,3x	100,00	100,00%	3,44	103,44	31,42%	15,50%	17-abr-2020	7,75	17-oct-2026	100,00	17-oct-2026

#### NOTAS Y ACLARACIONES:

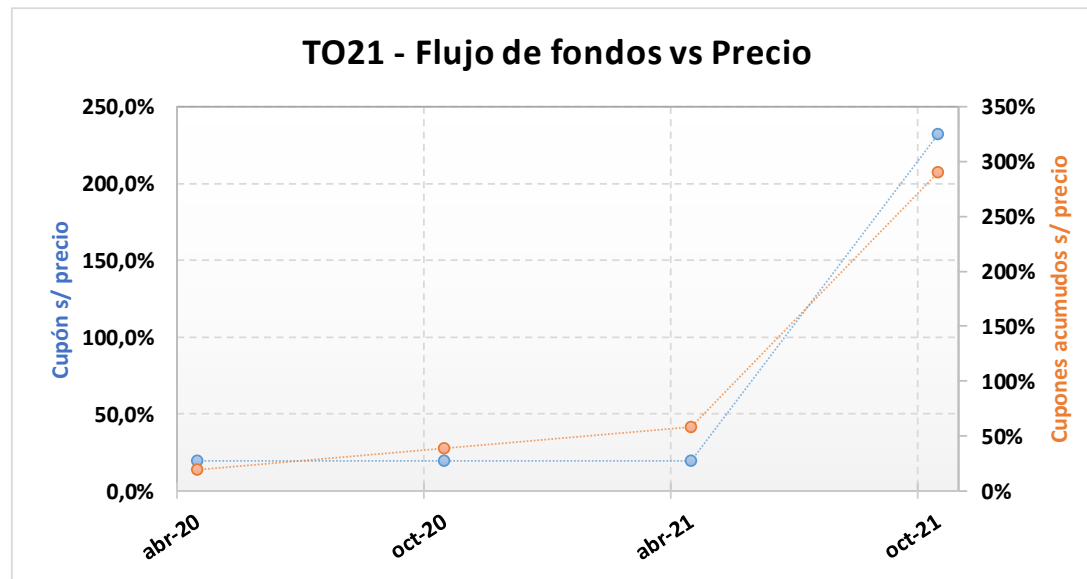
Las cotizaciones corresponden a las de BCBA de plazo 48hs. Si no cotizó en ese mercado se toma el del MAE.

Los cálculos de indicadores corresponden al 07.01.2020



## TO21 – Bono del Tesoro Nacional en Pesos a Tasa Fija Vto. 3-Oct-2021.

Precio del 3-ene-20	Moneda de cotización	TIREA en \$	Duration	Capital residual		Intereses corridos	Valor técnico	Paridad	Tasa de cupón	Próximo servicio				Vencimiento
				Monto	%					Renta		Amortización		
46,95	pesos	108,57%	1,34x	100,00	100,00%	4,75	104,75	44,82%	18,200%	3-abr-2020	9,10	3-oct-2021	100,00	3-oct-2021



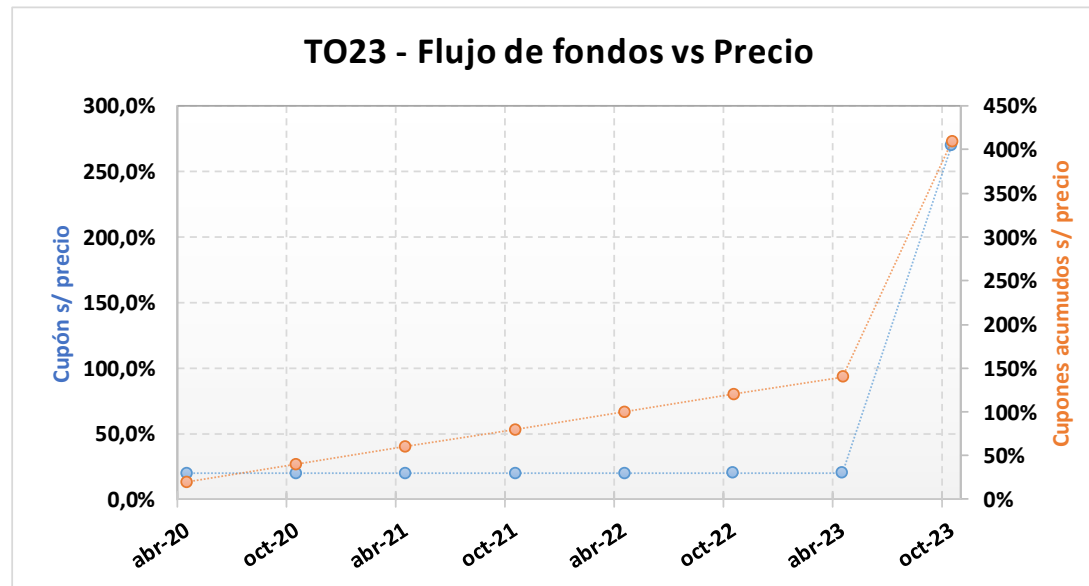
### ANÁLISIS DE SENSIBILIDAD

PRECIO	TIREA	DURATION
--------	-------	----------

40,95	131,23%	1,308x
41,95	127,01%	1,314x
42,95	122,99%	1,321x
43,95	119,14%	1,327x
44,95	115,47%	1,333x
45,95	111,95%	1,338x
<b>46,95</b>	<b>108,57%</b>	<b>1,344x</b>
47,95	105,33%	1,349x
48,95	102,22%	1,354x
49,95	99,23%	1,359x
50,95	96,35%	1,364x
51,95	93,58%	1,369x
52,95	90,90%	1,373x

## TO23 – Bono del Tesoro Nacional en Pesos a Tasa Fija Vto. 17-Oct-2023.

Precio del 3-ene-20	Moneda de cotización	TIREA en \$	Duration	Capital residual		Intereses corridos	Valor técnico	Paridad	Tasa de cupón	Próximo servicio			Vencimiento	
				Monto	%					Renta	Amortización			
40,00	pesos	69,14%	2,21x	100,00	100,00%	3,56	103,56	38,63%	16,000%	17-abr-2020	8,00	17-oct-2023	100,00	17-oct-2023



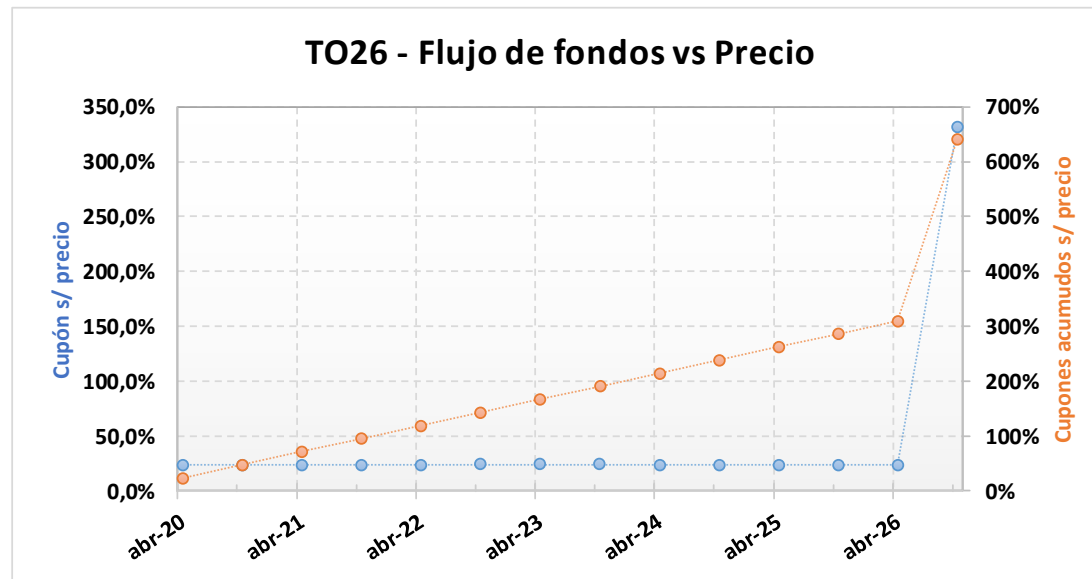
### ANÁLISIS DE SENSIBILIDAD

PRECIO	TIREA	DURATION
--------	-------	----------

34,00	82,55%	2,054x
35,00	80,00%	2,082x
36,00	77,60%	2,109x
37,00	75,32%	2,134x
38,00	73,16%	2,159x
39,00	71,10%	2,183x
<b>40,00</b>	<b>69,14%</b>	<b>2,206x</b>
41,00	67,26%	2,228x
42,00	65,47%	2,249x
43,00	63,76%	2,270x
44,00	62,11%	2,290x
45,00	60,54%	2,309x
46,00	59,02%	2,328x

## TO26 – Bono del Tesoro Nacional en Pesos a Tasa Fija Vto. 17-Oct-2026.

Precio del 3-ene-20	Moneda de cotización	TIREA en \$	Duration	Capital residual		Intereses corridos	Valor técnico	Paridad	Tasa de cupón	Próximo servicio		Vencimiento		
				Monto	%					Renta	Amortización			
32,50	pesos	65,84%	2,30x	100,00	100,00%	3,44	103,44	31,42%	15,500%	17-abr-2020	7,75	17-oct-2026	100,00	17-oct-2026



ANÁLISIS DE SENSIBILIDAD		
PRECIO	TIREA	DURATION

26,50	82,73%	1,922x
27,50	79,30%	1,989x
28,50	76,16%	2,055x
29,50	73,28%	2,119x
30,50	70,61%	2,181x
31,50	68,14%	2,242x
<b>32,50</b>	<b>65,84%</b>	<b>2,301x</b>
33,50	63,70%	2,359x
34,50	61,69%	2,415x
35,50	59,81%	2,469x
36,50	58,04%	2,522x
37,50	56,38%	2,574x
38,50	54,80%	2,624x