

Precios del 10-ene-20	Moneda de cotización	TIREA	Duration	Capital residual		Intereses corridos	Valor técnico	Paridad	Tasa de cupón	Próximo servicio		Vencimiento
				Monto	%					Renta	Amortización	

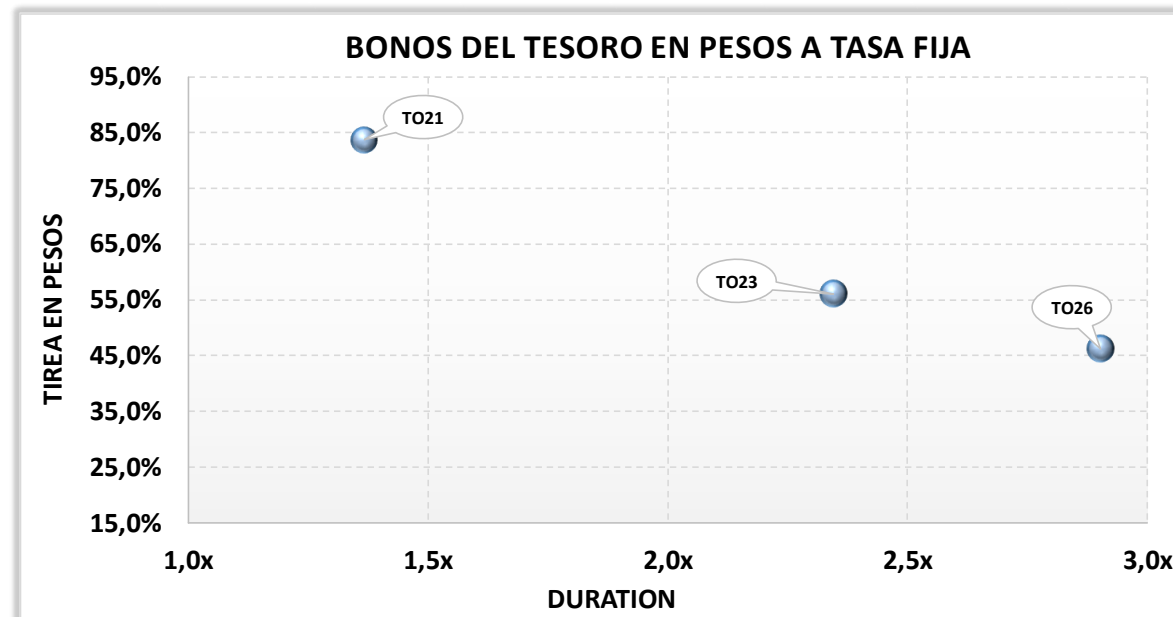
### BONOS DENOMINADOS EN PESOS A TASA FIJA

TO21	56,50	pesos	83,68%	1,4x	100,00	100,00%	5,11	105,11	53,76%	18,20%	3-abr-2020	9,10	3-oct-2021	100,00	3-oct-2021
TO23	48,50	pesos	56,04%	2,3x	100,00	100,00%	3,87	103,87	46,69%	16,00%	17-abr-2020	8,00	17-oct-2023	100,00	17-oct-2023
TO26	45,40	pesos	46,24%	2,9x	100,00	100,00%	3,75	103,75	43,76%	15,50%	17-abr-2020	7,75	17-oct-2026	100,00	17-oct-2026

#### NOTAS Y ACLARACIONES:

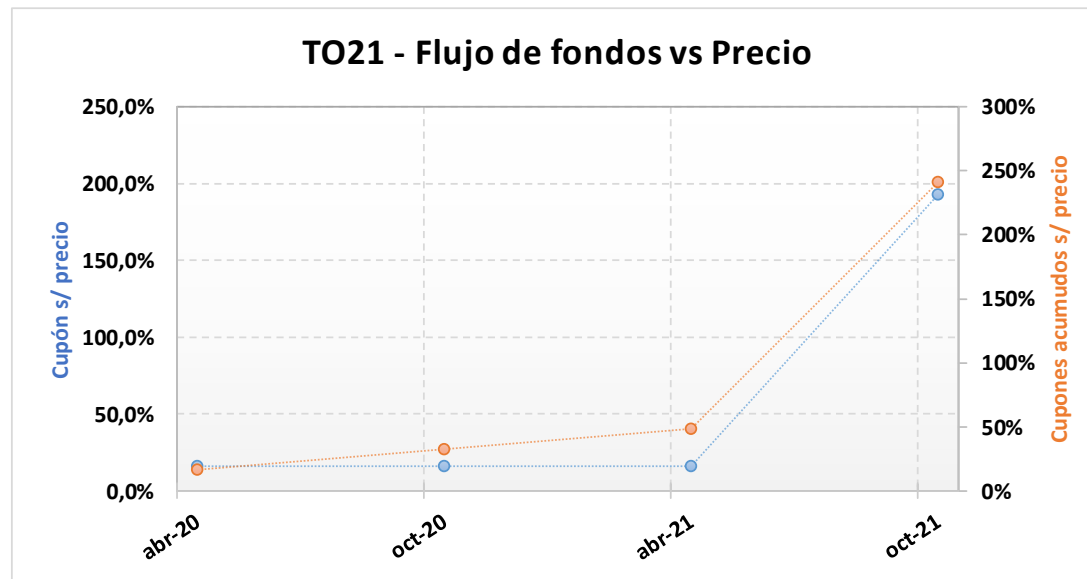
Las cotizaciones corresponden a las de BCBA de plazo 48hs. Si no cotizó en ese mercado se toma el del MAE.

Los cálculos de indicadores corresponden al 14.01.2020



## TO21 – Bono del Tesoro Nacional en Pesos a Tasa Fija Vto. 3-Oct-2021.

Precio del 10-ene-20	Moneda de cotización	TIREA en \$	Duration	Capital residual		Intereses corridos	Valor técnico	Paridad	Tasa de cupón	Próximo servicio				Vencimiento
				Monto	%					Renta		Amortización		
56,50	pesos	83,68%	1,37x	100,00	100,00%	5,11	105,11	53,76%	18,200%	3-abr-2020	9,10	3-oct-2021	100,00	3-oct-2021

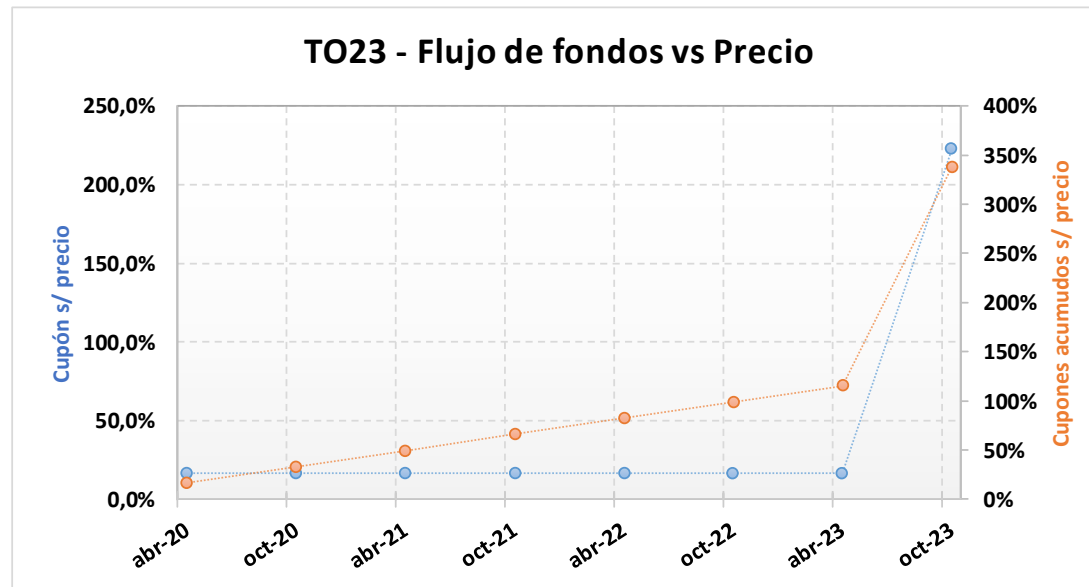


ANÁLISIS DE SENSIBILIDAD		
PRECIO	TIREA	DURATION

50,50	99,57%	1,340x
51,50	96,67%	1,344x
52,50	93,88%	1,349x
53,50	91,19%	1,354x
54,50	88,60%	1,358x
55,50	86,10%	1,362x
<b>56,50</b>	<b>83,68%</b>	<b>1,366x</b>
57,50	81,34%	1,371x
58,50	79,07%	1,374x
59,50	76,88%	1,378x
60,50	74,76%	1,382x
61,50	72,70%	1,386x
62,50	70,70%	1,389x

## TO23 – Bono del Tesoro Nacional en Pesos a Tasa Fija Vto. 17-Oct-2023.

Precio del 10-ene-20	Moneda de cotización	TIREA en \$	Duration	Capital residual		Intereses corridos	Valor técnico	Paridad	Tasa de cupón	Próximo servicio				Vencimiento
				Monto	%					Renta		Amortización		
48,50	pesos	56,04%	2,35x	100,00	100,00%	3,87	103,87	46,69%	16,000%	17-abr-2020	8,00	17-oct-2023	100,00	17-oct-2023

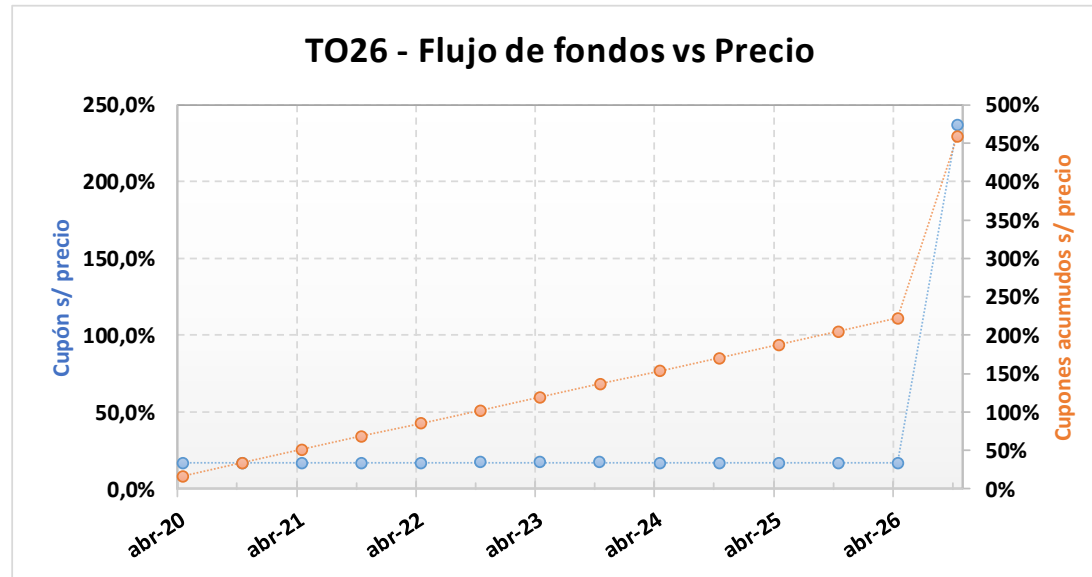


ANÁLISIS DE SENSIBILIDAD		
PRECIO	TIREA	DURATION

42,50	65,31%	2,232x
43,50	63,60%	2,253x
44,50	61,97%	2,273x
45,50	60,40%	2,292x
46,50	58,89%	2,310x
47,50	57,44%	2,328x
<b>48,50</b>	<b>56,04%</b>	<b>2,346x</b>
49,50	54,70%	2,363x
50,50	53,40%	2,379x
51,50	52,14%	2,395x
52,50	50,93%	2,410x
53,50	49,76%	2,425x
54,50	48,62%	2,440x

### TO26 – Bono del Tesoro Nacional en Pesos a Tasa Fija Vto. 17-Oct-2026.

Precio del 10-ene-20	Moneda de cotización	TIREA en \$	Duration	Capital residual		Intereses corridos	Valor técnico	Paridad	Tasa de cupón	Próximo servicio		Vencimiento		
				Monto	%					Renta	Amortización			
45,40	pesos	46,24%	2,90x	100,00	100,00%	3,75	103,75	43,76%	15,500%	17-abr-2020	7,75	17-oct-2026	100,00	17-oct-2026



#### ANÁLISIS DE SENSIBILIDAD

PRECIO	TIREA	DURATION
--------	-------	----------

39,40	53,93%	2,633x
40,40	52,49%	2,681x
41,40	51,12%	2,728x
42,40	49,81%	2,774x
43,40	48,57%	2,818x
44,40	47,38%	2,861x
<b>45,40</b>	<b>46,24%</b>	<b>2,903x</b>
46,40	45,16%	2,944x
47,40	44,12%	2,984x
48,40	43,12%	3,023x
49,40	42,16%	3,061x
50,40	41,24%	3,098x
51,40	40,35%	3,134x