

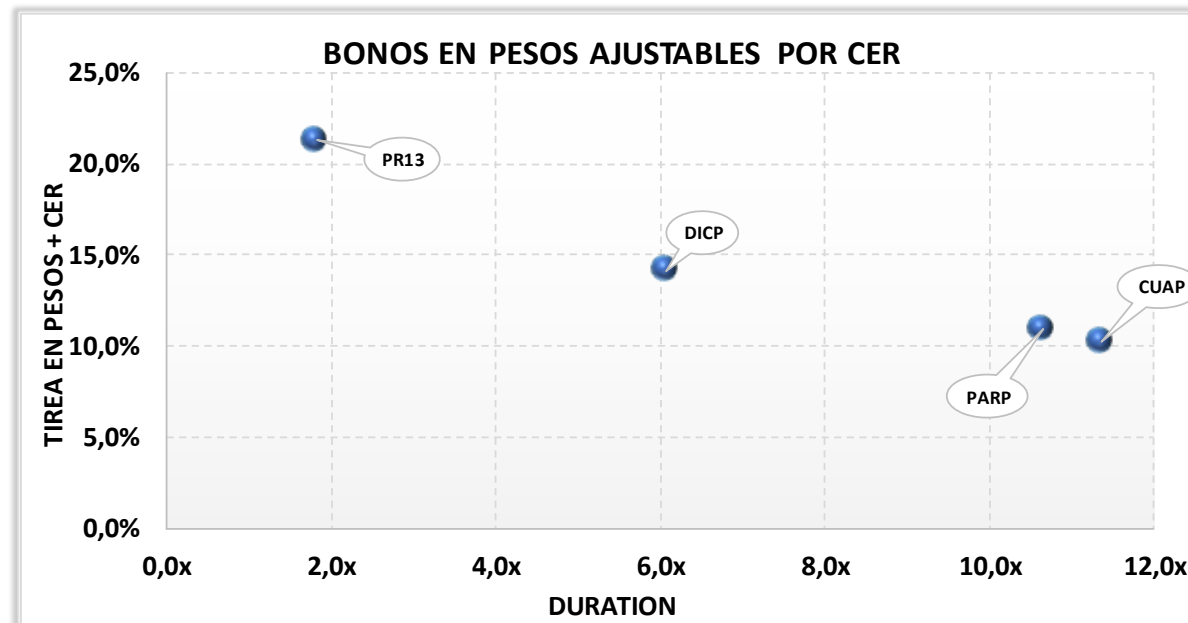
	Precios del	Moneda de cotización	TIREA	Duration	Capital residual		Intereses corridos	Valor técnico	Paridad	Tasa de cupón	Próximo servicio		Próximo servicio		Vencimiento
	14-feb-20				Monto	%					Renta	Amortización			
PR13	480,00	pesos	21,28% + CER	1,8x	668,58	41,07%	0,11	668,69	71,78%	2,00%	15-mar-2020	1,11 + CER	15-mar-2020	13,51 + CER	15-mar-2024
DICP	1.055,00	pesos	14,13% + CER	6,1x	1.705,21	100,00%	13,26	1.718,46	61,39%	5,83%	30-jun-2020	49,71 + CER	30-jun-2024	85,26 + CER	31-dic-2033
PARP	510,00	pesos	10,92% + CER	10,6x	1.342,75	100,00%	9,11	1.351,86	37,73%	1,77%	31-mar-2020	11,88 + CER	30-sep-2029	67,14 + CER	31-dic-2038
CUAP	790,00	pesos	10,25% + CER	11,4x	1.864,54	100,00%	8,23	1.872,76	42,18%	3,31%	30-jun-2020	30,86 + CER	30-jun-2036	93,23 + CER	31-dic-2045

NOTAS Y ACLARACIONES:

Las cotizaciones corresponden a las de BCBA de plazo 48hs. Si no cotizó en ese mercado se toma el del MAE.

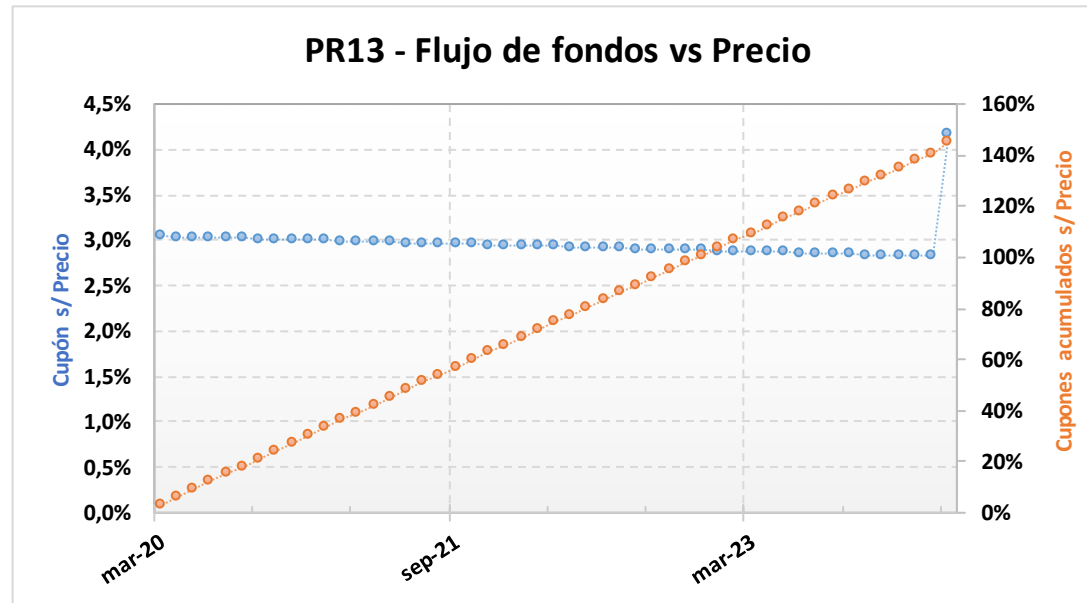
Los cálculos de indicadores corresponden al 18.02.2020

Los cálculos contemplan el ajuste por CER correspondiente sólo hasta el día de la fecha del análisis, o sea, no contempla estimaciones futuras del CER.



PR13 – Bonos de Consolidación. 6^{ta}. Serie.

Precio del 14-feb-20	Moneda de cotización	TIREA en \$ + CER	Duration	Capital residual		Intereses corridos	Valor técnico	Paridad	Tasa de cupón	Próximo servicio			Vencimiento	
				Monto	%					Renta	Amortización			
480,00	pesos	21,28% + CER	1,80x	668,58	41,07%	0,11	668,69	71,78%	2,000%	15-mar-2020	1,11 + CER	15-mar-2020	13,51 + CER	15-mar-2024



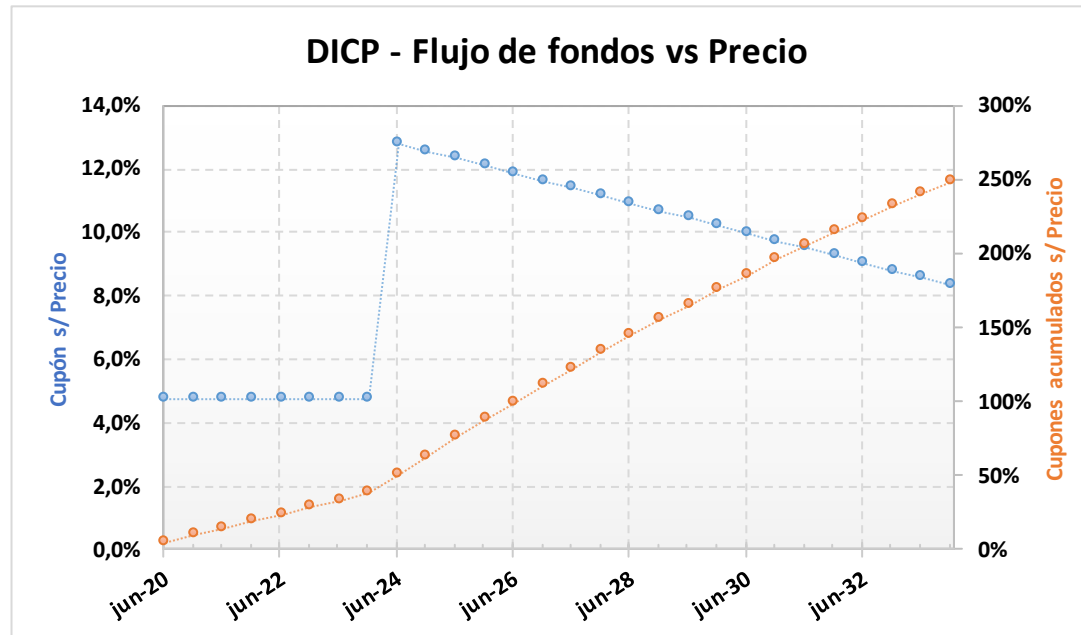
ANÁLISIS DE SENSIBILIDAD

PRECIO	TIREA	DURATION
--------	-------	----------

468,00	23,01%	1,78x
470,00	22,72%	1,78x
472,00	22,43%	1,78x
474,00	22,14%	1,79x
476,00	21,85%	1,79x
478,00	21,56%	1,79x
480,00	21,28%	1,80x
482,00	21,00%	1,80x
484,00	20,72%	1,80x
486,00	20,45%	1,81x
488,00	20,18%	1,81x
490,00	19,90%	1,81x
492,00	19,64%	1,82x

DICP – Bono Discount

Precio del 14-feb-20	Moneda de cotización	TIREA en \$ + CER	Duration	Capital residual		Intereses corridos	Valor técnico	Paridad	Tasa de cupón	Próximo servicio		Vencimiento		
				Monto	%					Renta	Amortización			
1.055,00	pesos	14,13% + CER	6,06x	1.705,21	100,00%	13,26	1.718,46	61,39%	5,830%	30-jun-2020	49,71 + CER	30-jun-2024	85,26 + CER	31-dic-2033



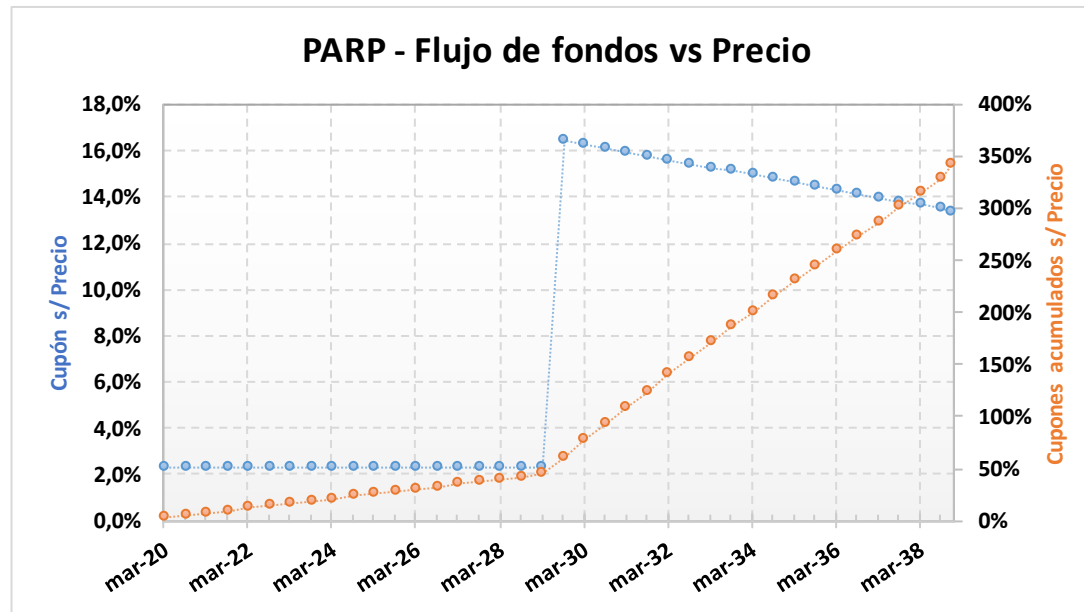
ANÁLISIS DE SENSIBILIDAD

PRECIO	TIREA	DURATION
--------	-------	----------

995,00	15,25%	5,94x
1.005,00	15,05%	5,96x
1.015,00	14,86%	5,98x
1.025,00	14,68%	6,00x
1.035,00	14,49%	6,02x
1.045,00	14,31%	6,04x
1.055,00	14,13%	6,06x
1.065,00	13,95%	6,08x
1.075,00	13,78%	6,10x
1.085,00	13,60%	6,12x
1.095,00	13,43%	6,14x
1.105,00	13,27%	6,15x
1.115,00	13,10%	6,17x

PARP – Bono Par

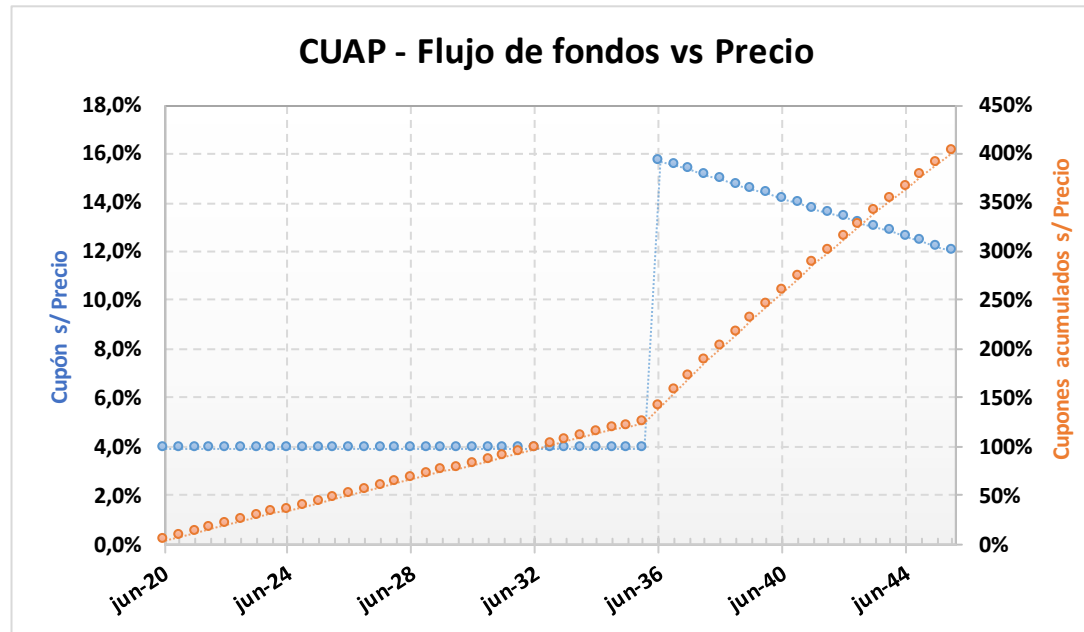
Precio del 14-feb-20	Moneda de cotización	TIREA en \$ + CER	Duration	Capital residual		Intereses corridos	Valor técnico	Paridad	Tasa de cupón	Próximo servicio		Vencimiento		
				Monto	%					Renta	Amortización			
510,00	pesos	10,92% + CER	10,64x	1.342,75	100,00%	9,11	1.351,86	37,73%	1,770%	31-mar-2020	11,88 + CER	30-sep-2029	67,14 + CER	31-dic-2038



ANÁLISIS DE SENSIBILIDAD		
PRECIO	TIREA	DURATION
480,00	11,56%	10,49x
485,00	11,45%	10,52x
490,00	11,34%	10,54x
495,00	11,24%	10,57x
500,00	11,13%	10,59x
505,00	11,03%	10,62x
510,00	10,92%	10,64x
515,00	10,82%	10,66x
520,00	10,72%	10,69x
525,00	10,62%	10,71x
530,00	10,52%	10,73x
535,00	10,43%	10,76x
540,00	10,33%	10,78x

CUAP – Bono Cuasipar

Precio del 14-feb-20	Moneda de cotización	TIREA en \$ + CER	Duration	Capital residual		Intereses corridos	Valor técnico	Paridad	Tasa de cupón	Próximo servicio			Vencimiento	
				Monto	%					Renta	Amortización			
790,00	pesos	10,25% + CER	11,36x	1.864,54	100,00%	8,23	1.872,76	42,18%	3,310%	30-jun-2020	30,86 + CER	30-jun-2036	93,23 + CER	31-dic-2045



ANÁLISIS DE SENSIBILIDAD		
PRECIO	TIREA	DURATION
730,00	11,03%	10,94x
740,00	10,90%	11,01x
750,00	10,76%	11,08x
760,00	10,63%	11,16x
770,00	10,50%	11,23x
780,00	10,37%	11,29x
790,00	10,25%	11,36x
800,00	10,13%	11,43x
810,00	10,01%	11,50x
820,00	9,89%	11,56x
830,00	9,78%	11,62x
840,00	9,66%	11,69x
850,00	9,55%	11,75x