

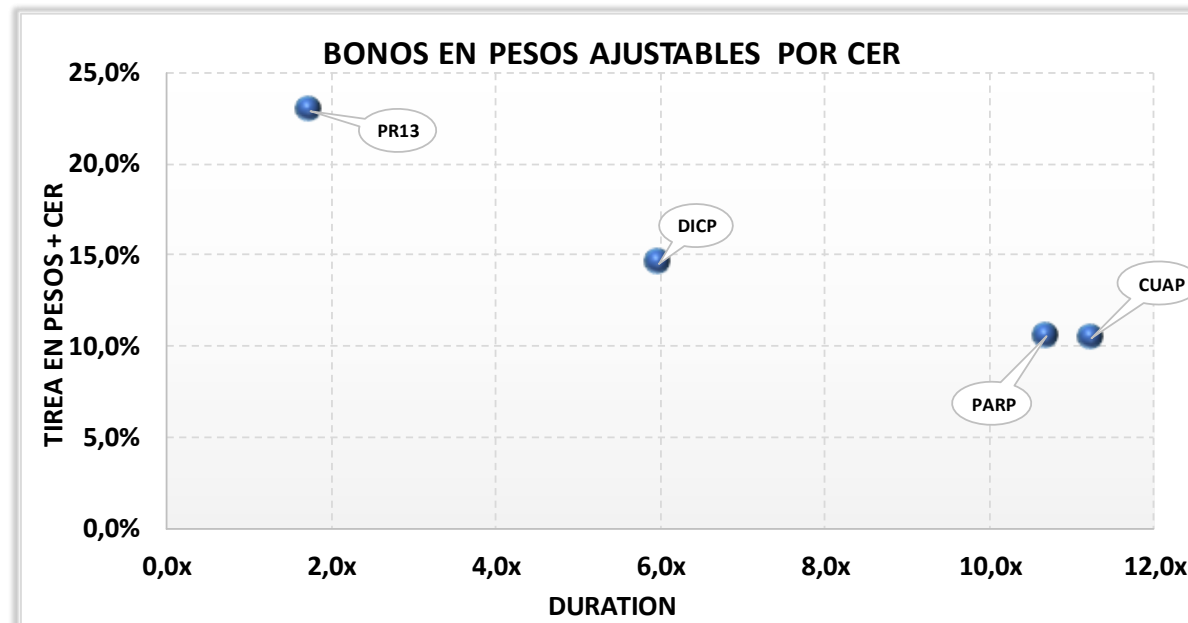
	Precios del	Moneda de cotización	TIREA	Duration	Capital residual		Intereses corridos	Valor técnico	Paridad	Tasa de cupón	Próximo servicio		Próximo servicio		Vencimiento
	28-feb-20				Monto	%					Renta	Amortización			
PR13	478,00	pesos	22,91% + CER	1,7x	676,47	41,07%	0,68	677,14	70,59%	2,00%	15-mar-2020	1,13 + CER	15-mar-2020	13,67 + CER	15-mar-2024
DICP	1.050,00	pesos	14,54% + CER	6,0x	1.725,32	100,00%	17,60	1.742,92	60,24%	5,83%	30-jun-2020	50,29 + CER	30-jun-2024	86,27 + CER	31-dic-2033
PARP	540,00	pesos	10,49% + CER	10,7x	1.358,59	100,00%	10,22	1.368,81	39,45%	1,77%	31-mar-2020	12,02 + CER	30-sep-2029	67,93 + CER	31-dic-2038
CUAP	790,00	pesos	10,40% + CER	11,2x	1.886,52	100,00%	10,93	1.897,45	41,63%	3,31%	30-jun-2020	31,22 + CER	30-jun-2036	94,33 + CER	31-dic-2045

NOTAS Y ACLARACIONES:

Las cotizaciones corresponden a las de BCBA de plazo 48hs. Si no cotizó en ese mercado se toma el del MAE.

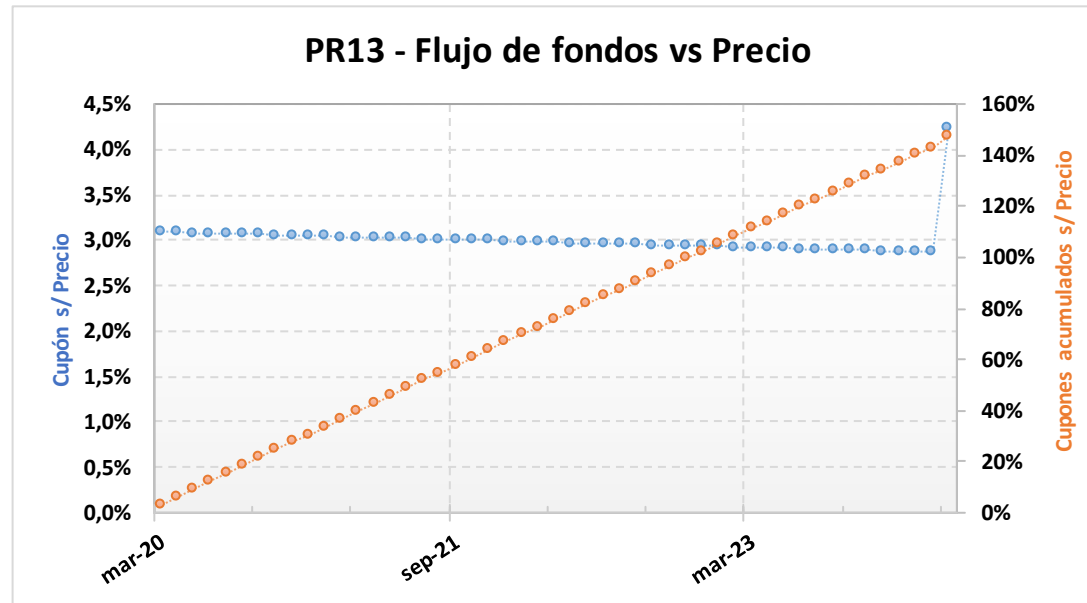
Los cálculos de indicadores corresponden al 03.03.2020

Los cálculos contemplan el ajuste por CER correspondiente sólo hasta el día de la fecha del análisis, o sea, no contempla estimaciones futuras del CER.



PR13 – Bonos de Consolidación. 6^{ta}. Serie.

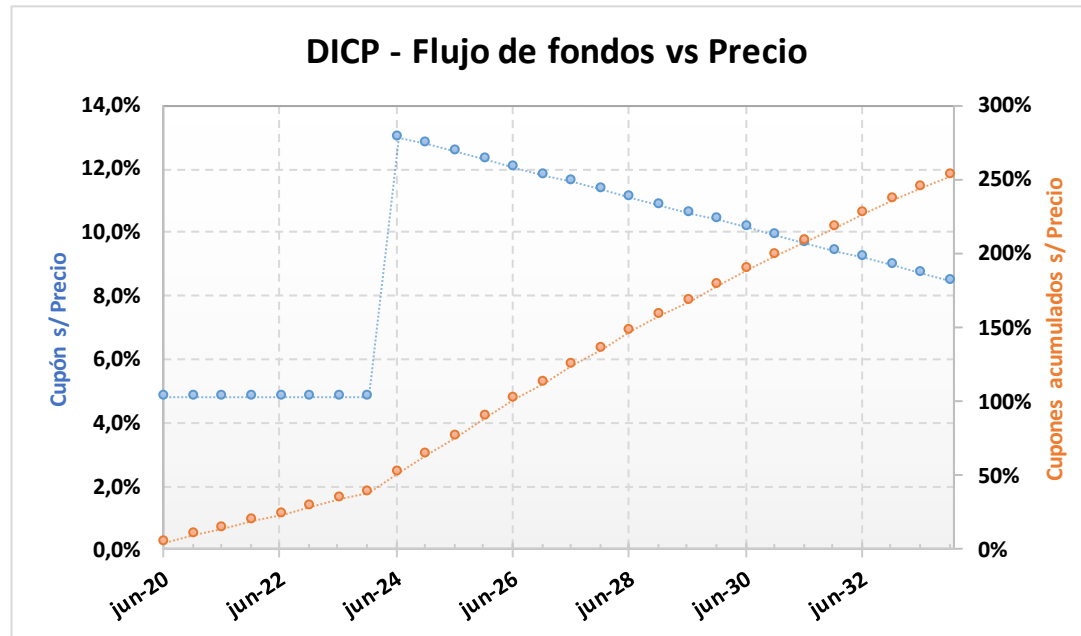
Precio del 28-feb-20	Moneda de cotización	TIREA en \$ + CER	Duration	Capital residual		Intereses corridos	Valor técnico	Paridad	Tasa de cupón	Próximo servicio			Vencimiento	
				Monto	%					Renta		Amortización		
478,00	pesos	22,91% + CER	1,74x	676,47	41,07%	0,68	677,14	70,59%	2,000%	15-mar-2020	1,13 + CER	15-mar-2020	13,67 + CER	15-mar-2024



ANÁLISIS DE SENSIBILIDAD		
PRECIO	TIREA	DURATION
466,00	24,73%	1,72x
468,00	24,42%	1,72x
470,00	24,11%	1,73x
472,00	23,81%	1,73x
474,00	23,50%	1,73x
476,00	23,20%	1,74x
478,00	22,91%	1,74x
480,00	22,61%	1,74x
482,00	22,32%	1,75x
484,00	22,03%	1,75x
486,00	21,75%	1,75x
488,00	21,46%	1,76x
490,00	21,18%	1,76x

DICP – Bono Discount

Precio del 28-feb-20	Moneda de cotización	TIREA en \$ + CER	Duration	Capital residual		Intereses corridos	Valor técnico	Paridad	Tasa de cupón	Próximo servicio		Vencimiento		
				Monto	%					Renta	Amortización			
1.050,00	pesos	14,54% + CER	5,98x	1.725,32	100,00%	17,60	1.742,92	60,24%	5,830%	30-jun-2020	50,29 + CER	30-jun-2024	86,27 + CER	31-dic-2033



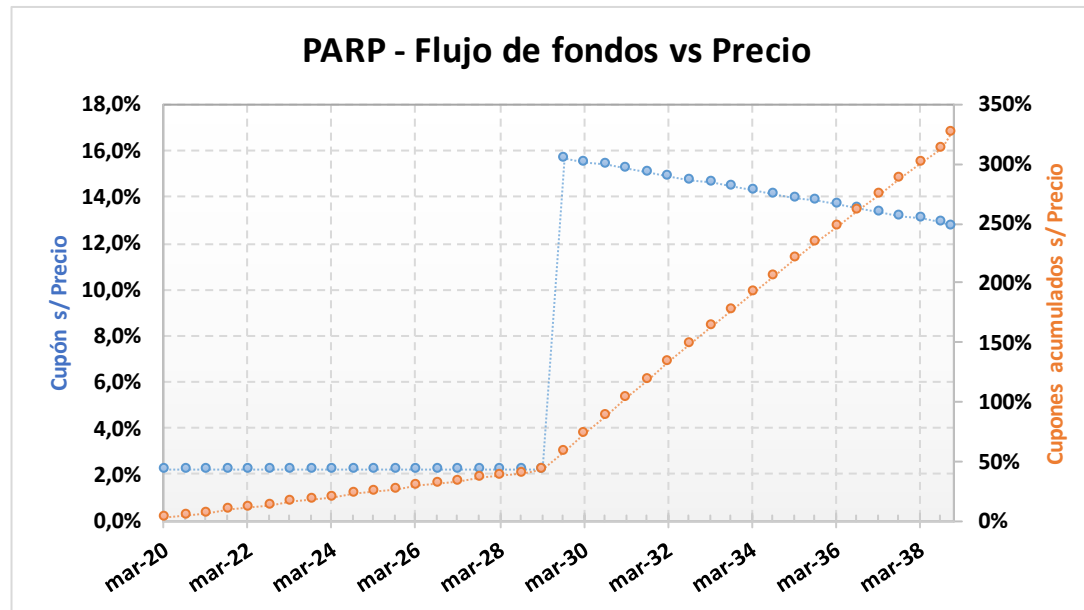
ANÁLISIS DE SENSIBILIDAD

PRECIO	TIREA	DURATION
--------	-------	----------

990,00	15,68%	5,86x
1.000,00	15,49%	5,88x
1.010,00	15,29%	5,90x
1.020,00	15,10%	5,92x
1.030,00	14,91%	5,94x
1.040,00	14,72%	5,96x
1.050,00	14,54%	5,98x
1.060,00	14,36%	6,00x
1.070,00	14,18%	6,02x
1.080,00	14,00%	6,04x
1.090,00	13,83%	6,05x
1.100,00	13,66%	6,07x
1.110,00	13,49%	6,09x

PARP – Bono Par

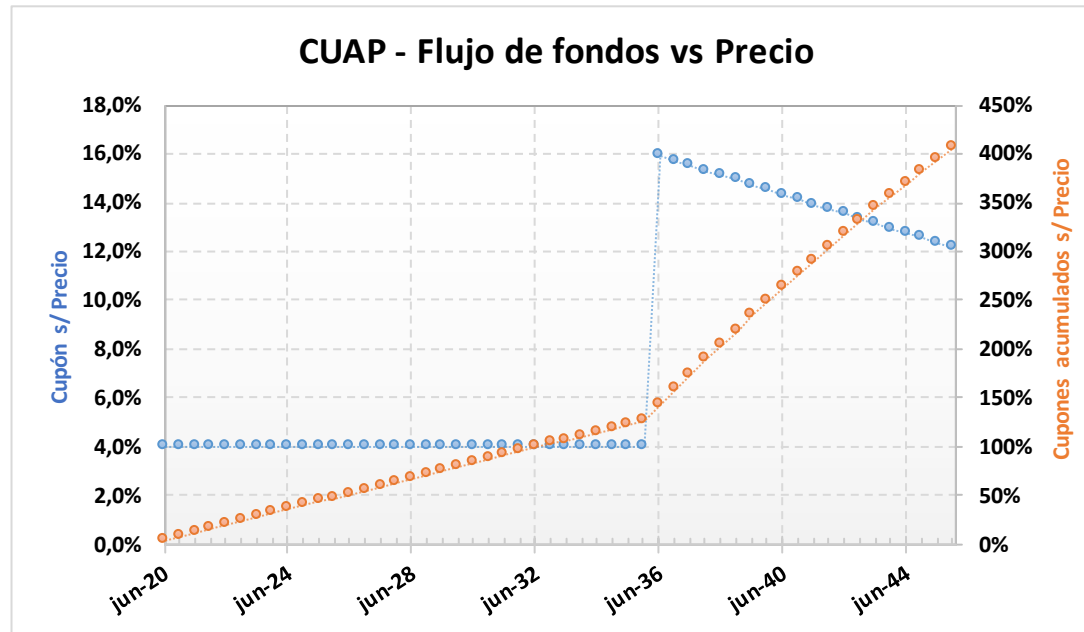
Precio del 28-feb-20	Moneda de cotización	TIREA en \$ + CER	Duration	Capital residual		Intereses corridos	Valor técnico	Paridad	Tasa de cupón	Próximo servicio			Vencimiento	
				Monto	%					Renta	Amortización			
540,00	pesos	10,49% + CER	10,70x	1.358,59	100,00%	10,22	1.368,81	39,45%	1,770%	31-mar-2020	12,02 + CER	30-sep-2029	67,93 + CER	31-dic-2038



ANÁLISIS DE SENSIBILIDAD		
PRECIO	TIREA	DURATION
510,00	11,09%	10,56x
515,00	10,98%	10,59x
520,00	10,88%	10,61x
525,00	10,78%	10,63x
530,00	10,69%	10,66x
535,00	10,59%	10,68x
540,00	10,49%	10,70x
545,00	10,40%	10,73x
550,00	10,30%	10,75x
555,00	10,21%	10,77x
560,00	10,12%	10,79x
565,00	10,03%	10,81x
570,00	9,94%	10,83x

CUAP – Bono Cuasipar

Precio del 28-feb-20	Moneda de cotización	TIREA en \$ + CER	Duration	Capital residual		Intereses corridos	Valor técnico	Paridad	Tasa de cupón	Próximo servicio			Vencimiento	
				Monto	%					Renta		Amortización		
790,00	pesos	10,40% + CER	11,24x	1.886,52	100,00%	10,93	1.897,45	41,63%	3,310%	30-jun-2020	31,22 + CER	30-jun-2036	94,33 + CER	31-dic-2045



ANÁLISIS DE SENSIBILIDAD		
PRECIO	TIREA	DURATION
730,00	11,20%	10,81x
740,00	11,06%	10,89x
750,00	10,92%	10,96x
760,00	10,79%	11,03x
770,00	10,66%	11,10x
780,00	10,53%	11,17x
790,00	10,40%	11,24x
800,00	10,28%	11,31x
810,00	10,16%	11,38x
820,00	10,04%	11,44x
830,00	9,92%	11,51x
840,00	9,81%	11,57x
850,00	9,70%	11,63x