

Precios del 28-feb-20	Moneda de cotización	TIREA	Duration	Capital residual		Intereses corridos	Valor técnico	Paridad	Tasa de cupón	Próximo servicio		Vencimiento
				Monto	%					Renta	Amortización	

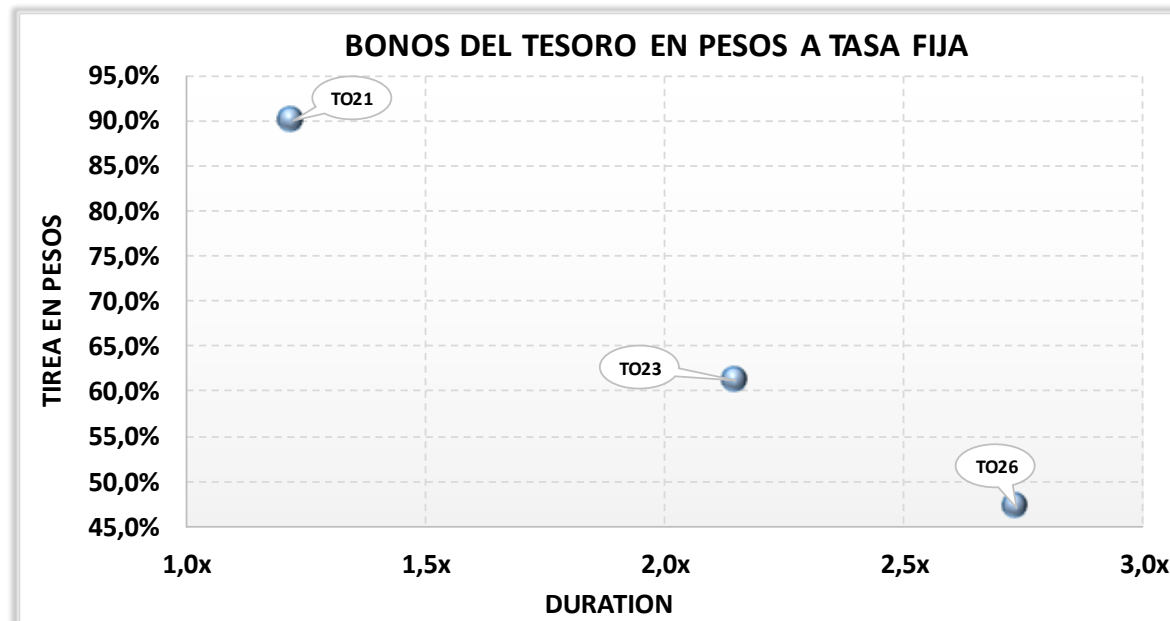
BONOS DENOMINADOS EN PESOS A TASA FIJA

TO21	58,80	pesos	90,03%	1,2x	100,00	100,00%	7,58	107,58	54,66%	18,20%	3-abr-2020	9,10	3-oct-2021	100,00	3-oct-2021
TO23	48,00	pesos	61,14%	2,1x	100,00	100,00%	6,04	106,04	45,26%	16,00%	17-abr-2020	8,00	17-oct-2023	100,00	17-oct-2023
TO26	47,00	pesos	47,12%	2,7x	100,00	100,00%	5,86	105,86	44,40%	15,50%	17-abr-2020	7,75	17-oct-2026	100,00	17-oct-2026

NOTAS Y ACLARACIONES:

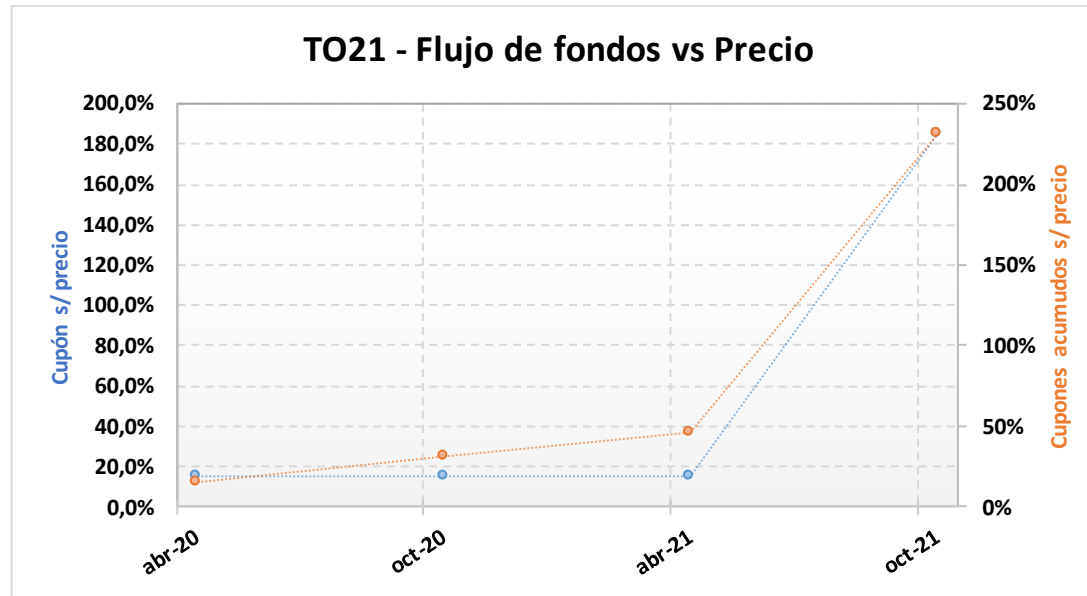
Las cotizaciones corresponden a las de BCBA de plazo 48hs. Si no cotizó en ese mercado se toma el del MAE.

Los cálculos de indicadores corresponden al 03.03.2020



TO21 – Bono del Tesoro Nacional en Pesos a Tasa Fija Vto. 3-Oct-2021.

Precio del	Moneda de cotización	TIREA en \$	Duration	Capital residual		Intereses corridos	Valor técnico	Paridad	Tasa de cupón	Próximo servicio		Vencimiento		
				Monto	%					Renta	Amortización			
28-feb-20	pesos	90,03%	1,22x	100,00	100,00%	7,58	107,58	54,66%	18,200%	3-abr-2020	9,10	3-oct-2021	100,00	3-oct-2021



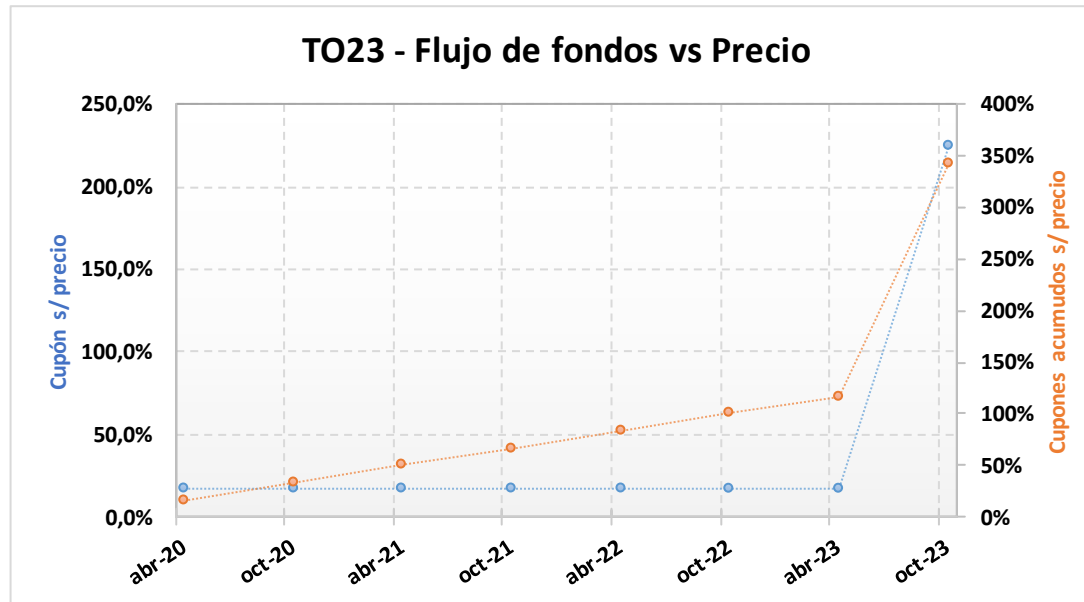
ANÁLISIS DE SENSIBILIDAD

PRECIO	TIREA	DURATION
--------	-------	----------

52,80	107,76%	1,192x
53,80	104,52%	1,197x
54,80	101,40%	1,202x
55,80	98,40%	1,207x
56,80	95,51%	1,212x
57,80	92,72%	1,217x
58,80	90,03%	1,221x
59,80	87,43%	1,226x
60,80	84,92%	1,230x
61,80	82,48%	1,234x
62,80	80,13%	1,238x
63,80	77,85%	1,242x
64,80	75,64%	1,246x

TO23 – Bono del Tesoro Nacional en Pesos a Tasa Fija Vto. 17-Oct-2023.

Precio del	Moneda de cotización	TIREA en \$	Duration	Capital residual		Intereses corridos	Valor técnico	Paridad	Tasa de cupón	Próximo servicio		Vencimiento		
				Monto	%					Renta	Amortización			
28-feb-20	pesos	61,14%	2,15x	100,00	100,00%	6,04	106,04	45,26%	16,000%	17-abr-2020	8,00	17-oct-2023	100,00	17-oct-2023

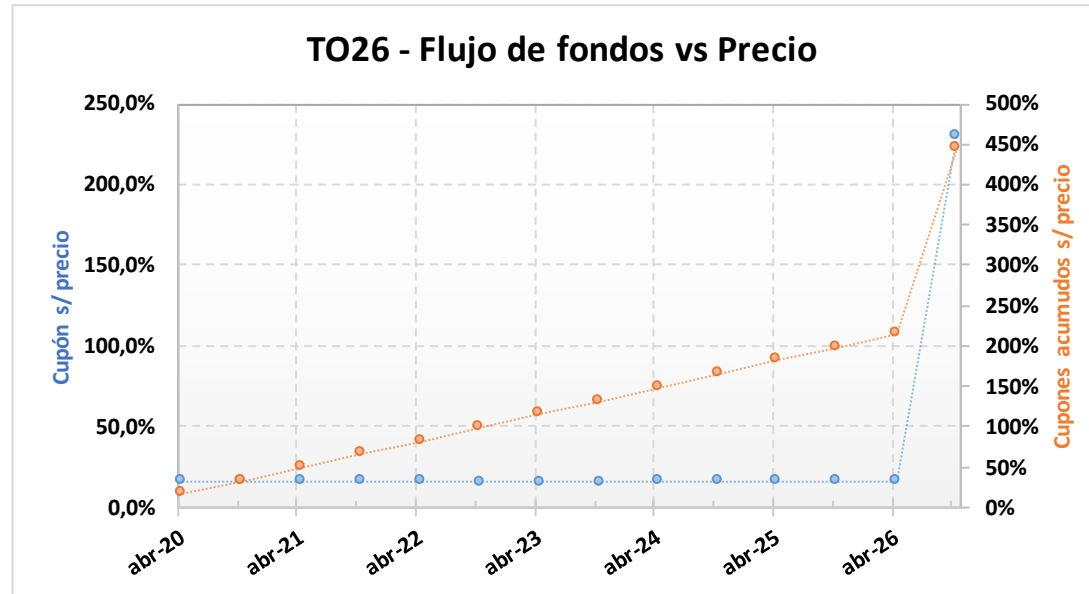


ANÁLISIS DE SENSIBILIDAD

PRECIO	TIREA	DURATION
42,00	71,80%	2,021x
43,00	69,82%	2,044x
44,00	67,93%	2,067x
45,00	66,13%	2,088x
46,00	64,40%	2,109x
47,00	62,74%	2,129x
48,00	61,14%	2,148x
49,00	59,61%	2,167x
50,00	58,14%	2,186x
51,00	56,71%	2,203x
52,00	55,34%	2,220x
53,00	54,02%	2,237x
54,00	52,75%	2,253x

TO26 – Bono del Tesoro Nacional en Pesos a Tasa Fija Vto. 17-Oct-2026.

Precio del 28-feb-20	Moneda de cotización	TIREA en \$	Duration	Capital residual		Intereses corridos	Valor técnico	Paridad	Tasa de cupón	Próximo servicio			Vencimiento	
				Monto	%					Renta	Amortización			
47,00	pesos	47,12%	2,74x	100,00	100,00%	5,86	105,86	44,40%	15,500%	17-abr-2020	7,75	17-oct-2026	100,00	17-oct-2026



ANÁLISIS DE SENSIBILIDAD

PRECIO	TIREA	DURATION
--------	-------	----------

41,00	55,06%	2,462x
42,00	53,56%	2,511x
43,00	52,15%	2,559x
44,00	50,80%	2,605x
45,00	49,51%	2,650x
46,00	48,29%	2,694x
47,00	47,12%	2,736x
48,00	46,00%	2,778x
49,00	44,93%	2,819x
50,00	43,90%	2,858x
51,00	42,91%	2,897x
52,00	41,96%	2,934x
53,00	41,05%	2,971x