

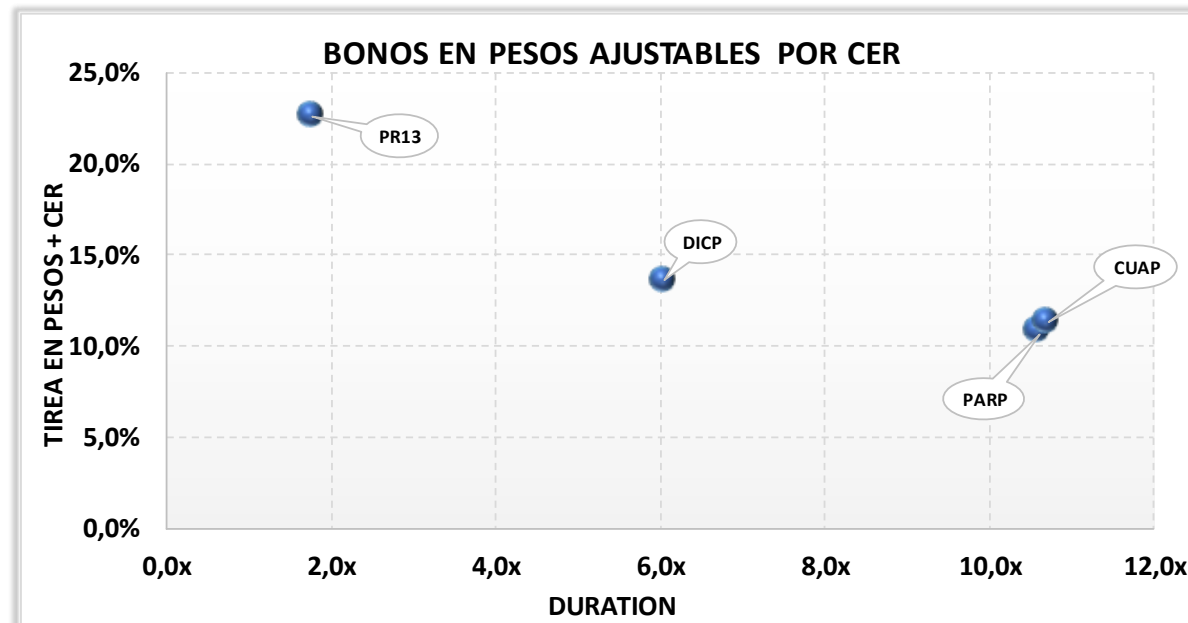
	Precios del	Moneda de cotización	TIREA	Duration	Capital residual		Intereses corridos	Valor técnico	Paridad	Tasa de cupón	Próximo servicio		Vencimiento		
	13-mar-20				Monto	%					Renta	Amortización			
PR13	476,00	pesos	22,59% + CER	1,8x	672,48	40,24%	0,07	672,55	70,78%	2,00%	15-abr-2020	1,12 + CER	15-abr-2020	13,87 + CER	15-mar-2024
DICP	1.125,00	pesos	13,60% + CER	6,0x	1.750,52	100,00%	21,83	1.772,35	63,48%	5,83%	30-jun-2020	51,03 + CER	30-jun-2024	87,53 + CER	31-dic-2033
PARP	535,00	pesos	10,78% + CER	10,6x	1.378,43	100,00%	11,32	1.389,75	38,50%	1,77%	31-mar-2020	12,20 + CER	30-sep-2029	68,92 + CER	31-dic-2038
CUAP	735,00	pesos	11,32% + CER	10,7x	1.914,08	100,00%	13,55	1.927,63	38,13%	3,31%	30-jun-2020	31,68 + CER	30-jun-2036	95,70 + CER	31-dic-2045

NOTAS Y ACLARACIONES:

Las cotizaciones corresponden a las de BCBA de plazo 48hs. Si no cotizó en ese mercado se toma el del MAE.

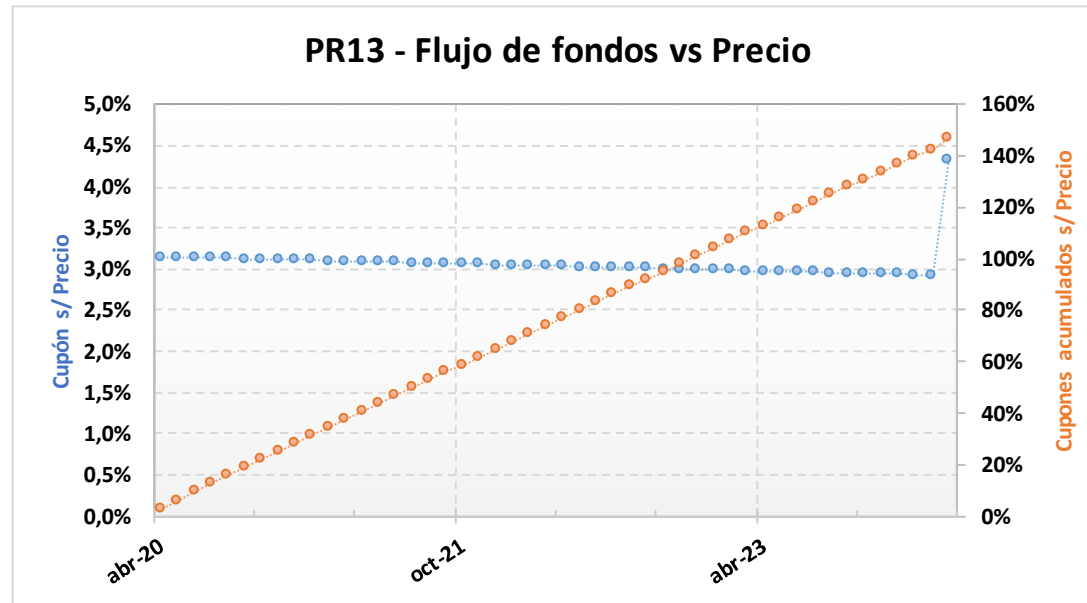
Los cálculos de indicadores corresponden al 17.03.2020

Los cálculos contemplan el ajuste por CER correspondiente sólo hasta el día de la fecha del análisis, o sea, no contempla estimaciones futuras del CER.



PR13 – Bonos de Consolidación. 6^{ta}. Serie.

Precio del 13-mar-20	Moneda de cotización	TIREA en \$ + CER	Duration	Capital residual		Intereses corridos	Valor técnico	Paridad	Tasa de cupón	Próximo servicio			Vencimiento	
				Monto	%					Renta	Amortización			
476,00	pesos	22,59% + CER	1,76x	672,48	40,24%	0,07	672,55	70,78%	2,000%	15-abr-2020	1,12 + CER	15-abr-2020	13,87 + CER	15-mar-2024



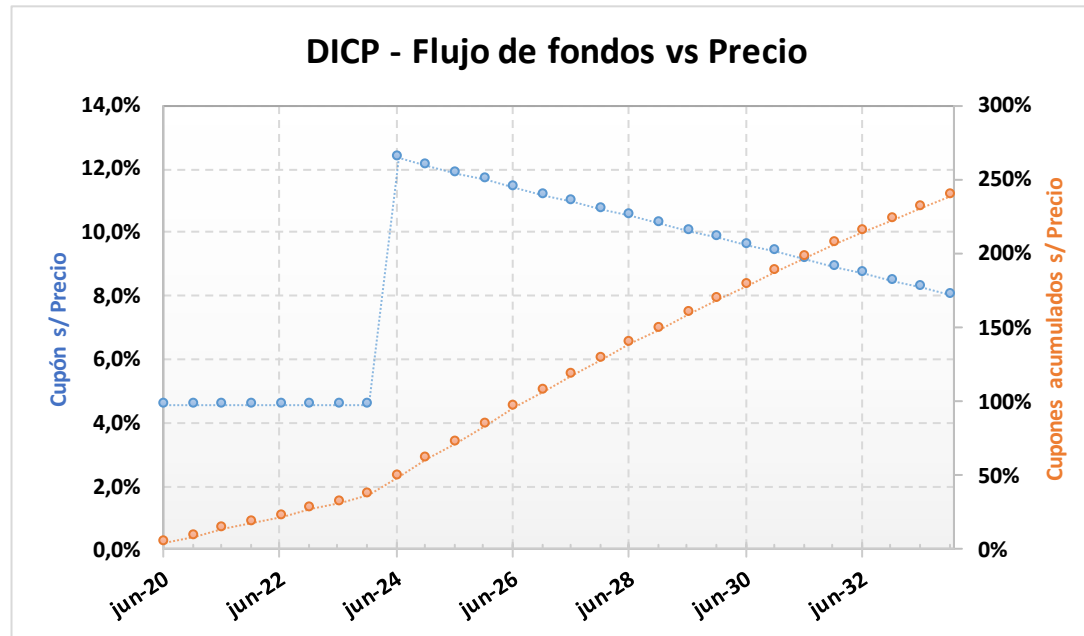
ANÁLISIS DE SENSIBILIDAD

PRECIO	TIREA	DURATION
--------	-------	----------

464,00	24,39%	1,74x
466,00	24,08%	1,74x
468,00	23,78%	1,75x
470,00	23,47%	1,75x
472,00	23,18%	1,75x
474,00	22,88%	1,76x
476,00	22,59%	1,76x
478,00	22,29%	1,76x
480,00	22,00%	1,77x
482,00	21,72%	1,77x
484,00	21,43%	1,77x
486,00	21,15%	1,78x
488,00	20,87%	1,78x

DICP – Bono Discount

Precio del	Moneda de cotización	TIREA en \$ + CER	Duration	Capital residual		Intereses corridos	Valor técnico	Paridad	Tasa de cupón	Próximo servicio		Vencimiento		
				Monto	%					Renta	Amortización			
13-mar-20	pesos	13,60% + CER	6,04x	1.750,52	100,00%	21,83	1.772,35	63,48%	5,830%	30-jun-2020	51,03 + CER	30-jun-2024	87,53 + CER	31-dic-2033



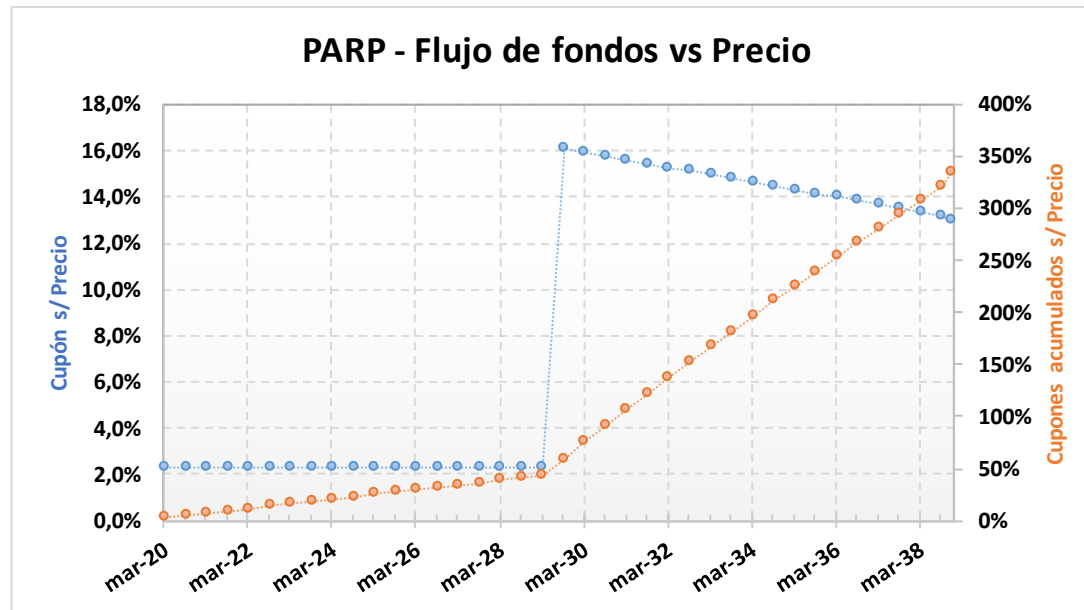
ANÁLISIS DE SENSIBILIDAD

PRECIO	TIREA	DURATION
--------	-------	----------

1.065,00	14,65%	5,93x
1.075,00	14,47%	5,95x
1.085,00	14,29%	5,97x
1.095,00	14,11%	5,98x
1.105,00	13,94%	6,00x
1.115,00	13,77%	6,02x
1.125,00	13,60%	6,04x
1.135,00	13,43%	6,06x
1.145,00	13,27%	6,08x
1.155,00	13,11%	6,09x
1.165,00	12,95%	6,11x
1.175,00	12,79%	6,13x
1.185,00	12,64%	6,15x

PARP – Bono Par

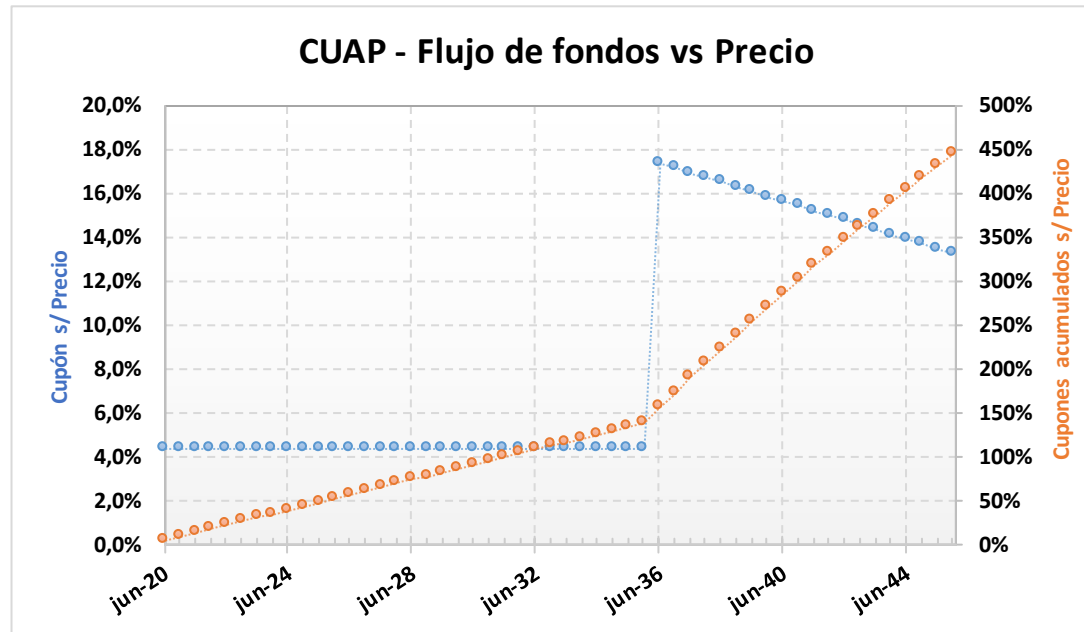
Precio del 13-mar-20	Moneda de cotización	TIREA en \$ + CER	Duration	Capital residual		Intereses corridos	Valor técnico	Paridad	Tasa de cupón	Próximo servicio		Vencimiento		
				Monto	%					Renta	Amortización			
535,00	pesos	10,78% + CER	10,60x	1.378,43	100,00%	11,32	1.389,75	38,50%	1,770%	31-mar-2020	12,20 + CER	30-sep-2029	68,92 + CER	31-dic-2038



ANÁLISIS DE SENSIBILIDAD		
PRECIO	TIREA	DURATION
505,00	11,39%	10,46x
510,00	11,28%	10,48x
515,00	11,18%	10,50x
520,00	11,08%	10,53x
525,00	10,98%	10,55x
530,00	10,88%	10,57x
535,00	10,78%	10,60x
540,00	10,68%	10,62x
545,00	10,59%	10,64x
550,00	10,49%	10,66x
555,00	10,40%	10,69x
560,00	10,31%	10,71x
565,00	10,21%	10,73x

CUAP – Bono Cuasipar

Precio del	Moneda de cotización	TIREA en \$ + CER	Duration	Capital residual		Intereses corridos	Valor técnico	Paridad	Tasa de cupón	Próximo servicio			Vencimiento	
				Monto	%					Renta	Amortización			
13-mar-20	pesos	11,32% + CER	10,71x	1.914,08	100,00%	13,55	1.927,63	38,13%	3,310%	30-jun-2020	31,68 + CER	30-jun-2036	95,70 + CER	31-dic-2045



ANÁLISIS DE SENSIBILIDAD

PRECIO	TIREA	DURATION
--------	-------	----------

675,00	12,23%	10,23x
685,00	12,07%	10,31x
695,00	11,91%	10,39x
705,00	11,76%	10,47x
715,00	11,61%	10,55x
725,00	11,46%	10,63x
735,00	11,32%	10,71x
745,00	11,18%	10,78x
755,00	11,04%	10,86x
765,00	10,91%	10,93x
775,00	10,77%	11,00x
785,00	10,65%	11,07x
795,00	10,52%	11,14x