

Precios del 27-mar-20	Moneda de cotización	TIREA	Duration	Capital residual		Intereses corridos	Valor técnico	Paridad	Tasa de cupón	Próximo servicio		Vencimiento
				Monto	%					Renta	Amortización	

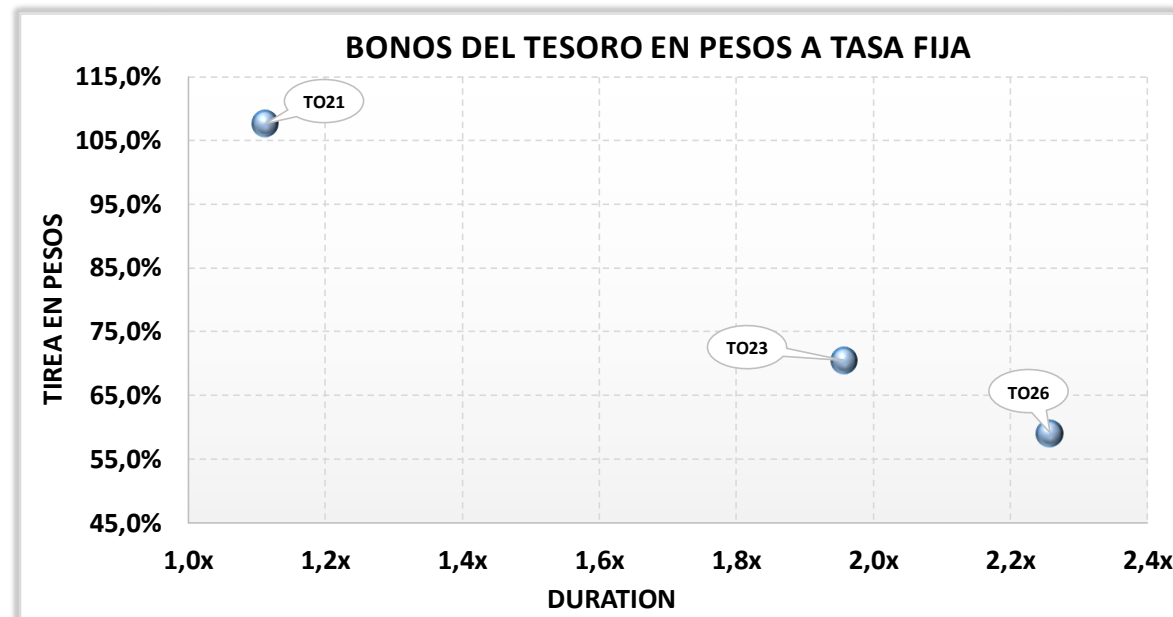
### BONOS DENOMINADOS EN PESOS A TASA FIJA

TO21	56,00	pesos	107,62%	1,1x	100,00	100,00%	9,00	109,00	51,38%	18,20%	3-abr-2020	9,10	3-oct-2021	100,00	3-oct-2021
TO23	44,50	pesos	70,50%	2,0x	100,00	100,00%	7,29	107,29	41,48%	16,00%	17-abr-2020	8,00	17-oct-2023	100,00	17-oct-2023
TO26	40,00	pesos	59,09%	2,3x	100,00	100,00%	7,06	107,06	37,36%	15,50%	17-abr-2020	7,75	17-oct-2026	100,00	17-oct-2026

#### NOTAS Y ACLARACIONES:

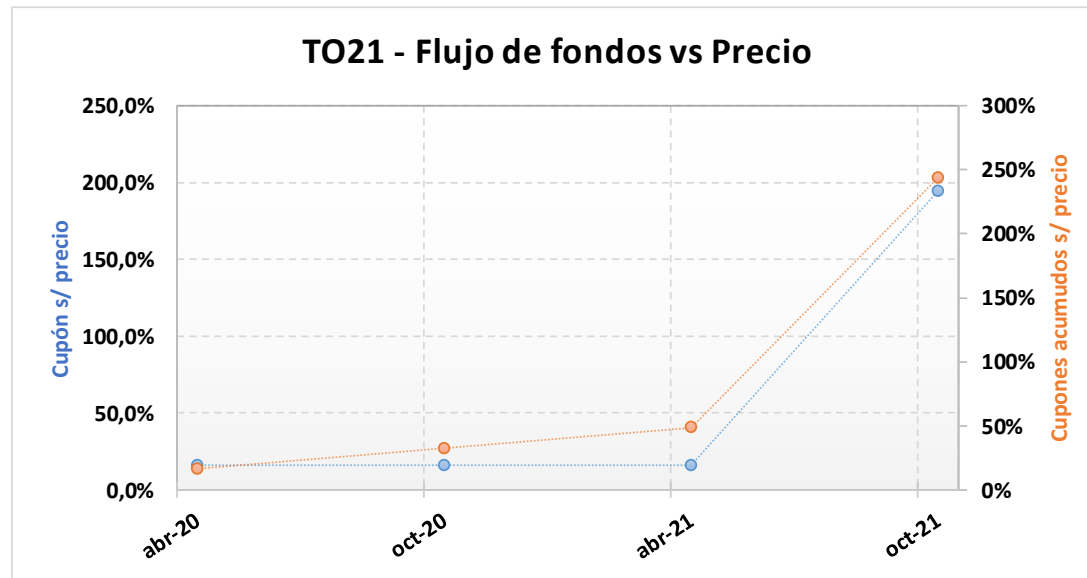
Las cotizaciones corresponden a las de BCBA de plazo 48hs. Si no cotizó en ese mercado se toma el del MAE.

Los cálculos de indicadores corresponden al 01.04.2020



### TO21 – Bono del Tesoro Nacional en Pesos a Tasa Fija Vto. 3-Oct-2021.

Precio del 27-mar-20	Moneda de cotización	TIREA en \$	Duration	Capital residual		Intereses corridos	Valor técnico	Paridad	Tasa de cupón	Próximo servicio				Vencimiento
				Monto	%					Renta		Amortización		
56,00	pesos	107,62%	1,11x	100,00	100,00%	9,00	109,00	51,38%	18,200%	3-abr-2020	9,10	3-oct-2021	100,00	3-oct-2021



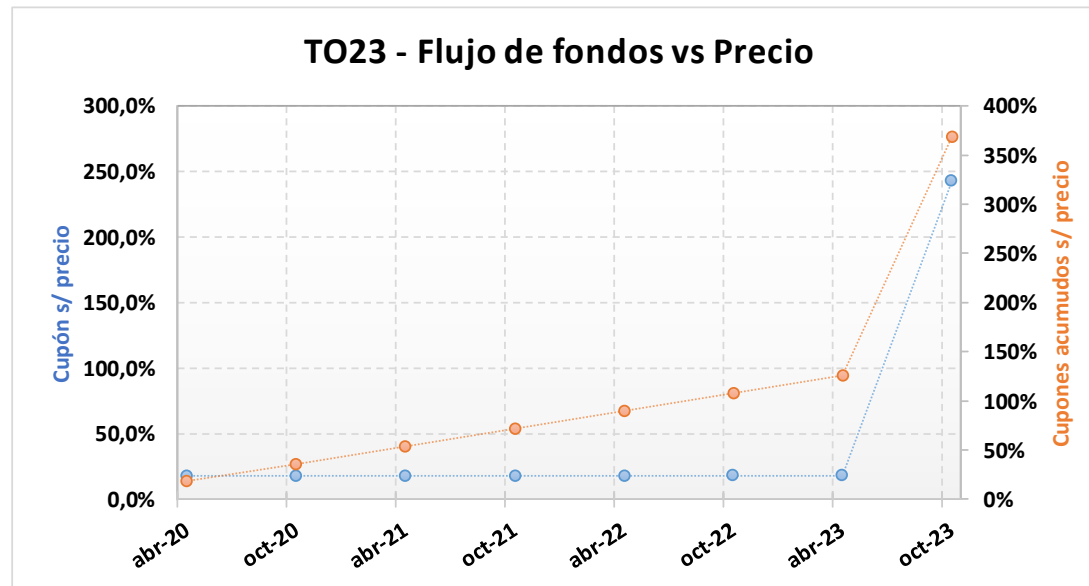
#### ANÁLISIS DE SENSIBILIDAD

PRECIO	TIREA	DURATION
--------	-------	----------

50,00	130,27%	1,076x
51,00	126,08%	1,083x
52,00	122,08%	1,089x
53,00	118,24%	1,095x
54,00	114,55%	1,101x
55,00	111,02%	1,107x
<b>56,00</b>	<b>107,62%</b>	<b>1,113x</b>
57,00	104,35%	1,118x
58,00	101,20%	1,123x
59,00	98,17%	1,128x
60,00	95,25%	1,133x
61,00	92,43%	1,138x
62,00	89,70%	1,143x

## TO23 – Bono del Tesoro Nacional en Pesos a Tasa Fija Vto. 17-Oct-2023.

Precio del	Moneda de cotización	TIREA en \$	Duration	Capital residual		Intereses corridos	Valor técnico	Paridad	Tasa de cupón	Próximo servicio			Vencimiento	
				Monto	%					Renta	Amortización			
<b>27-mar-20</b>	pesos	70,50%	1,96x	100,00	100,00%	7,29	107,29	41,48%	16,000%	17-abr-2020	8,00	17-oct-2023	100,00	17-oct-2023



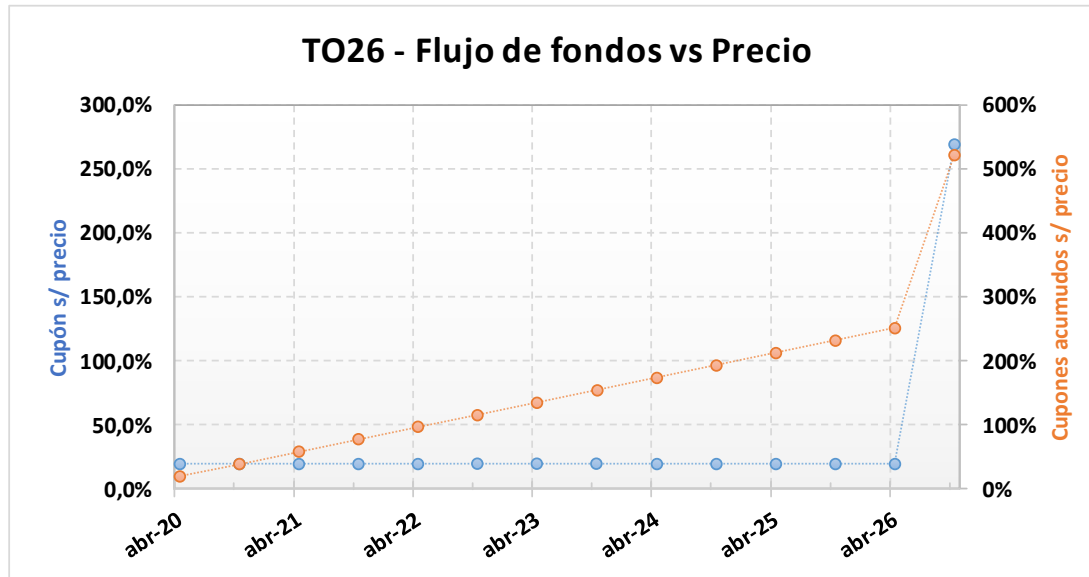
### ANÁLISIS DE SENSIBILIDAD

PRECIO	TIREA	DURATION
--------	-------	----------

38,50	84,15%	1,804x
39,50	81,57%	1,832x
40,50	79,13%	1,859x
41,50	76,81%	1,885x
42,50	74,60%	1,910x
43,50	72,50%	1,934x
<b>44,50</b>	<b>70,50%</b>	<b>1,957x</b>
45,50	68,58%	1,980x
46,50	66,75%	2,001x
47,50	65,00%	2,022x
48,50	63,32%	2,043x
49,50	61,70%	2,062x
50,50	60,15%	2,081x

### TO26 – Bono del Tesoro Nacional en Pesos a Tasa Fija Vto. 17-Oct-2026.

Precio del 27-mar-20	Moneda de cotización	TIREA en \$	Duration	Capital residual		Intereses corridos	Valor técnico	Paridad	Tasa de cupón	Próximo servicio		Vencimiento		
				Monto	%					Renta	Amortización			
40,00	pesos	59,09%	2,26x	100,00	100,00%	7,06	107,06	37,36%	15,500%	17-abr-2020	7,75	17-oct-2026	100,00	17-oct-2026



#### ANÁLISIS DE SENSIBILIDAD

PRECIO	TIREA	DURATION
--------	-------	----------

34,00	72,01%	1,915x
35,00	69,47%	1,976x
36,00	67,10%	2,036x
37,00	64,90%	2,093x
38,00	62,84%	2,150x
39,00	60,91%	2,204x
<b>40,00</b>	<b>59,09%</b>	<b>2,258x</b>
41,00	57,38%	2,310x
42,00	55,76%	2,360x
43,00	54,24%	2,410x
44,00	52,79%	2,458x
45,00	51,41%	2,504x
46,00	50,10%	2,550x