

Precios del 8-abr-20	Moneda de cotización	TIREA	Duration	Capital residual		Intereses corridos	Valor técnico	Paridad	Tasa de cupón	Próximo servicio		Vencimiento
				Monto	%					Renta	Amortización	

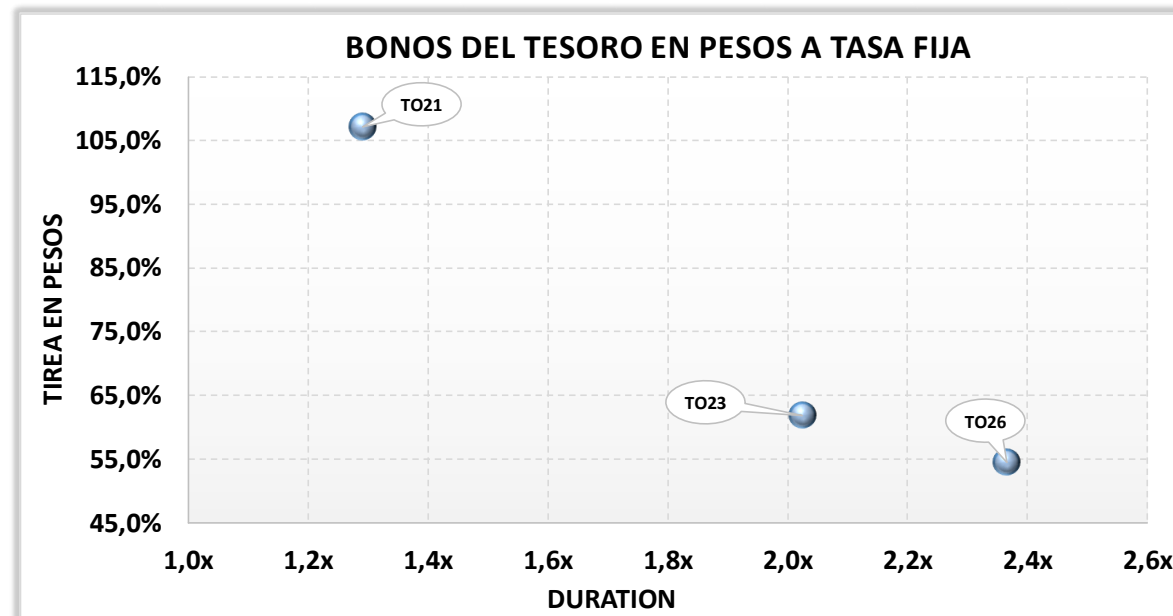
BONOS DENOMINADOS EN PESOS A TASA FIJA

TO21	48,30	pesos	107,20%	1,3x	100,00	100,00%	0,56	100,56	48,03%	18,20%	3-oct-2020	9,10	3-oct-2021	100,00	3-oct-2021
TO23	50,25	pesos	61,87%	2,0x	100,00	100,00%	7,87	107,87	46,59%	16,00%	17-abr-2020	8,00	17-oct-2023	100,00	17-oct-2023
TO26	43,50	pesos	54,49%	2,4x	100,00	100,00%	7,62	107,62	40,42%	15,50%	17-abr-2020	7,75	17-oct-2026	100,00	17-oct-2026

NOTAS Y ACLARACIONES:

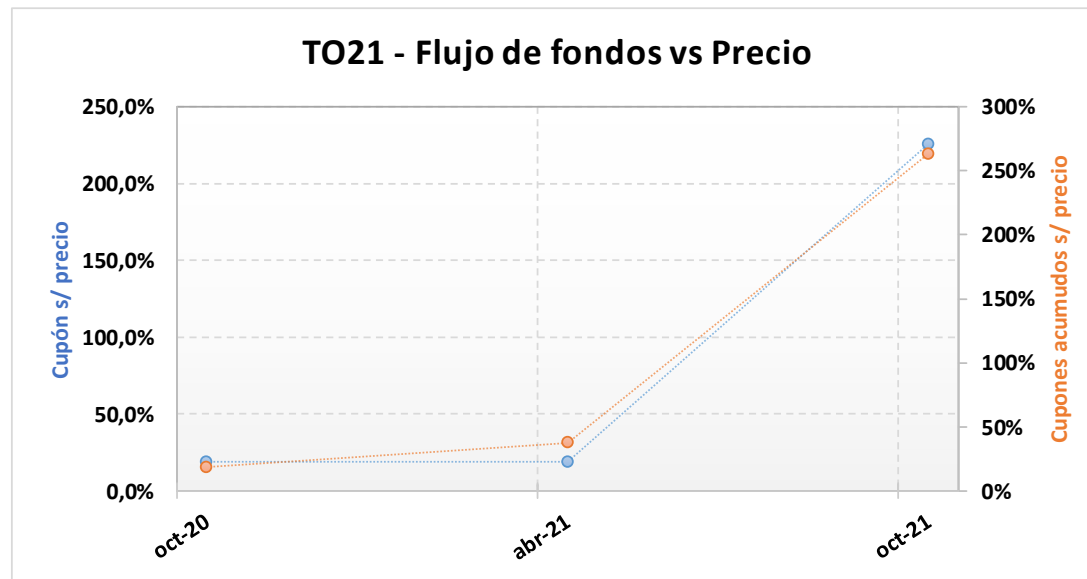
Las cotizaciones corresponden a las de BCBA de plazo 48hs. Si no cotizó en ese mercado se toma el del MAE.

Los cálculos de indicadores corresponden al 14.04.2020



TO21 – Bono del Tesoro Nacional en Pesos a Tasa Fija Vto. 3-Oct-2021.

Precio del 8-abr-20	Moneda de cotización	TIREA en \$	Duration	Capital residual		Intereses corridos	Valor técnico	Paridad	Tasa de cupón	Próximo servicio				Vencimiento
				Monto	%					Renta		Amortización		
48,30	pesos	107,20%	1,29x	100,00	100,00%	0,56	100,56	48,03%	18,200%	3-oct-2020	9,10	3-oct-2021	100,00	3-oct-2021

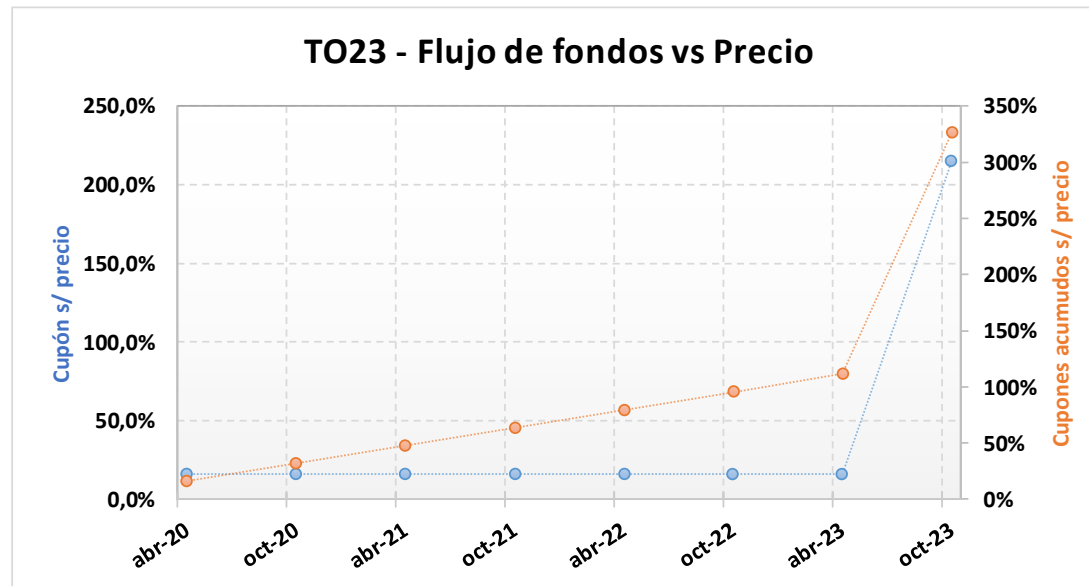


ANÁLISIS DE SENSIBILIDAD		
PRECIO	TIREA	DURATION

42,30	129,74%	1,278x
43,30	125,58%	1,280x
44,30	121,60%	1,282x
45,30	117,78%	1,285x
46,30	114,11%	1,287x
47,30	110,59%	1,289x
48,30	107,20%	1,291x
49,30	103,94%	1,293x
50,30	100,80%	1,295x
51,30	97,77%	1,297x
52,30	94,85%	1,298x
53,30	92,03%	1,300x
54,30	89,31%	1,302x

TO23 – Bono del Tesoro Nacional en Pesos a Tasa Fija Vto. 17-Oct-2023.

Precio del 8-abr-20	Moneda de cotización	TIREA en \$	Duration	Capital residual		Intereses corridos	Valor técnico	Paridad	Tasa de cupón	Próximo servicio				Vencimiento
				Monto	%					Renta		Amortización		
50,25	pesos	61,87%	2,02x	100,00	100,00%	7,87	107,87	46,59%	16,000%	17-abr-2020	8,00	17-oct-2023	100,00	17-oct-2023



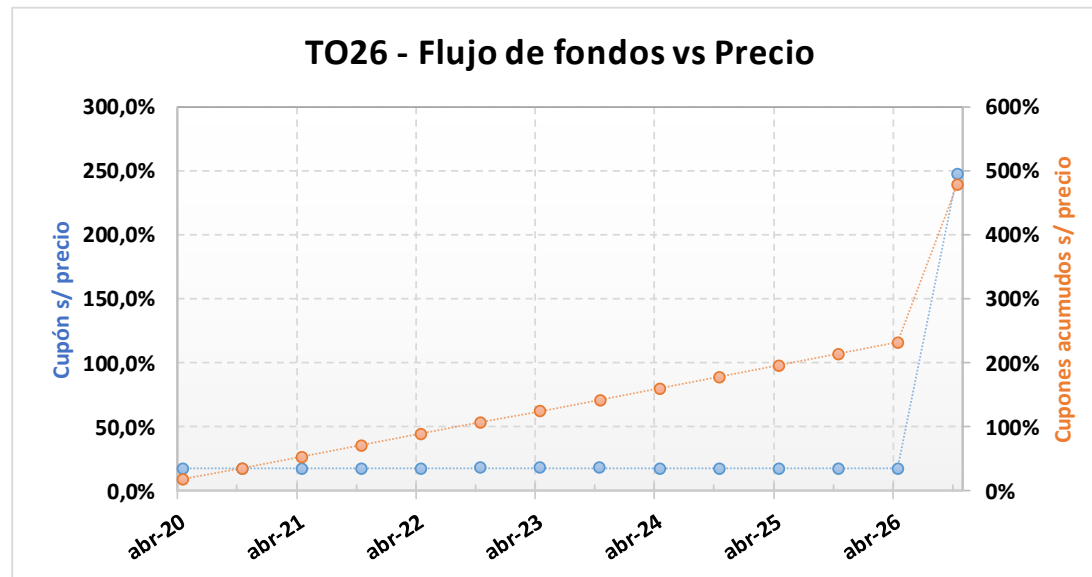
ANÁLISIS DE SENSIBILIDAD

PRECIO	TIREA	DURATION
--------	-------	----------

44,25	72,71%	1,896x
45,25	70,70%	1,919x
46,25	68,78%	1,942x
47,25	66,94%	1,963x
48,25	65,18%	1,984x
49,25	63,49%	2,005x
50,25	61,87%	2,025x
51,25	60,31%	2,044x
52,25	58,80%	2,062x
53,25	57,36%	2,080x
54,25	55,96%	2,098x
55,25	54,61%	2,114x
56,25	53,31%	2,131x

TO26 – Bono del Tesoro Nacional en Pesos a Tasa Fija Vto. 17-Oct-2026.

Precio del 8-abr-20	Moneda de cotización	TIREA en \$	Duration	Capital residual		Intereses corridos	Valor técnico	Paridad	Tasa de cupón	Próximo servicio		Vencimiento		
				Monto	%					Renta	Amortización			
43,50	pesos	54,49%	2,37x	100,00	100,00%	7,62	107,62	40,42%	15,500%	17-abr-2020	7,75	17-oct-2026	100,00	17-oct-2026



ANÁLISIS DE SENSIBILIDAD		
PRECIO	TIREA	DURATION

35,30	70,37%	1,919x
36,30	67,94%	1,978x
37,30	65,68%	2,037x
38,30	63,58%	2,094x
39,30	61,60%	2,149x
40,30	59,74%	2,203x
43,50	54,49%	2,366x
42,30	56,35%	2,306x
43,30	54,79%	2,356x
44,30	53,31%	2,404x
45,30	51,91%	2,452x
46,30	50,57%	2,497x
47,30	49,30%	2,542x