

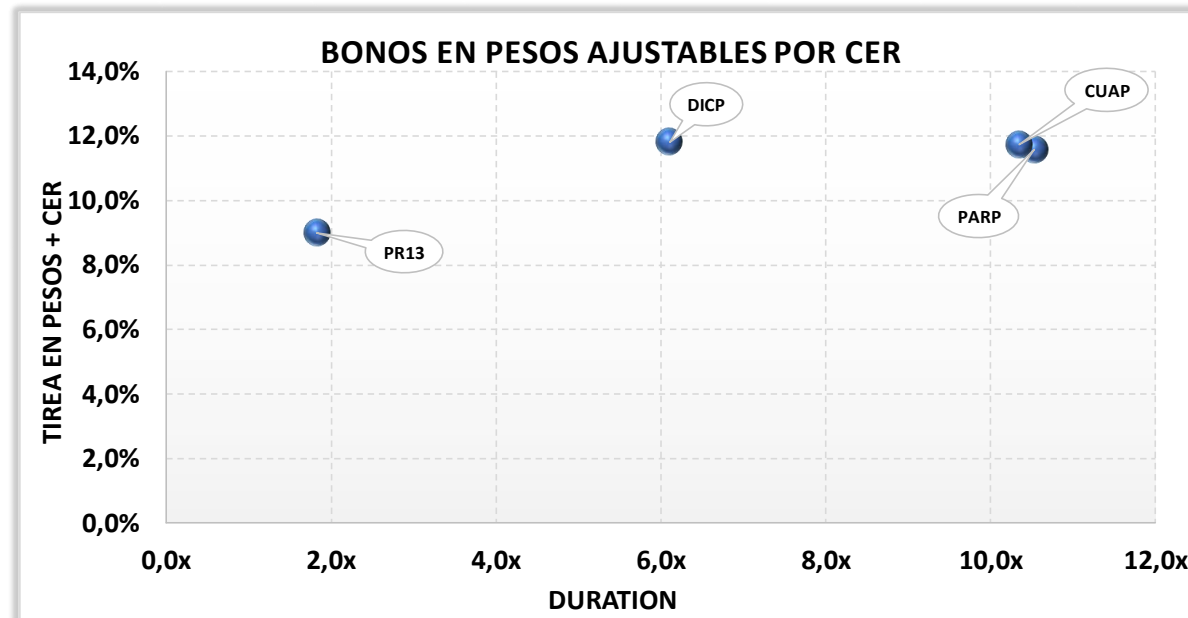
Precios del 30-abr-20	Moneda de cotización	TIREA	Duration	Capital residual		Intereses corridos	Valor técnico	Paridad	Tasa de cupón	Próximo servicio		Vencimiento	
				Monto	%					Renta	Amortización		
PR13	597,00	pesos	9,01% + CER	1,8x	675,10	39,41%	0,75	675,85	88,33%	2,00%	15-may-2020 1,13 + CER	15-may-2020 14,22 + CER	15-mar-2024
DICP	1.290,00	pesos	11,82% + CER	6,1x	1.794,37	100,00%	36,32	1.830,69	70,47%	5,83%	30-jun-2020 52,31 + CER	30-jun-2024 89,72 + CER	31-dic-2033
PARP	503,00	pesos	11,59% + CER	10,5x	1.412,96	100,00%	2,43	1.415,39	35,54%	1,77%	30-sep-2020 12,50 + CER	30-sep-2029 70,65 + CER	31-dic-2038
CUAP	735,00	pesos	11,73% + CER	10,4x	1.962,03	100,00%	22,55	1.984,58	37,04%	3,31%	30-jun-2020 32,47 + CER	30-jun-2036 98,10 + CER	31-dic-2045

**NOTAS Y ACLARACIONES:**

Las cotizaciones corresponden a las de BCBA de plazo 48hs. Si no cotizó en ese mercado se toma el del MAE.

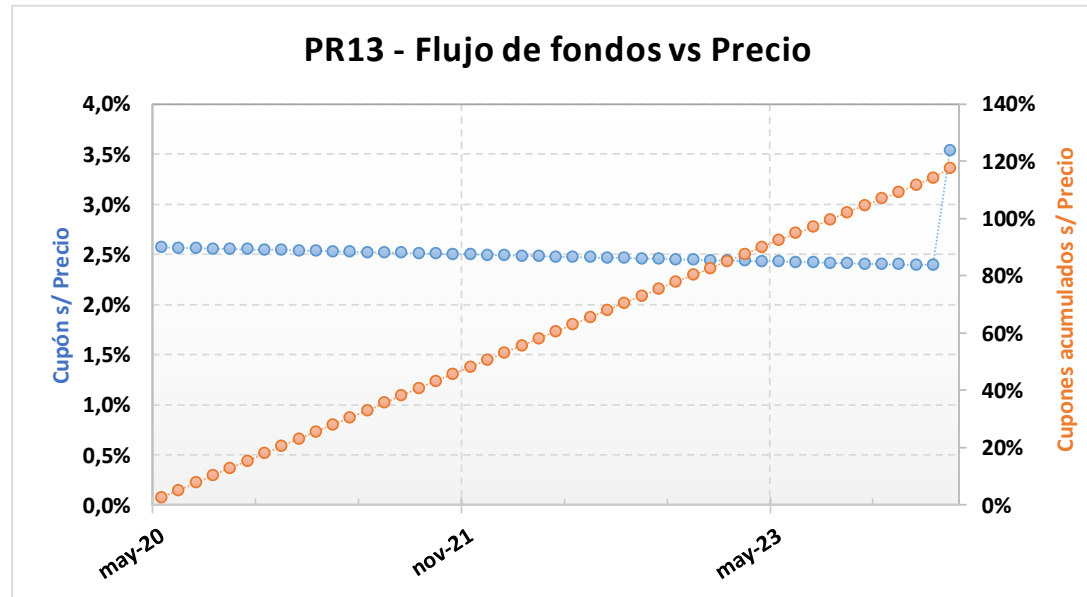
Los cálculos de indicadores corresponden al 05.05.2020

Los cálculos contemplan el ajuste por CER correspondiente sólo hasta el día de la fecha del análisis, o sea, no contempla estimaciones futuras del CER.



### PR13 – Bonos de Consolidación. 6<sup>ta</sup>. Serie.

Precio del 30-abr-20	Moneda de cotización	TIREA en \$ + CER	Duration	Capital residual		Intereses corridos	Valor técnico	Paridad	Tasa de cupón	Próximo servicio		Vencimiento		
				Monto	%					Renta	Amortización			
597,00	pesos	9,01% + CER	1,83x	675,10	39,41%	0,75	675,85	88,33%	2,000%	15-may-2020	1,13 + CER	15-may-2020	14,22 + CER	15-mar-2024



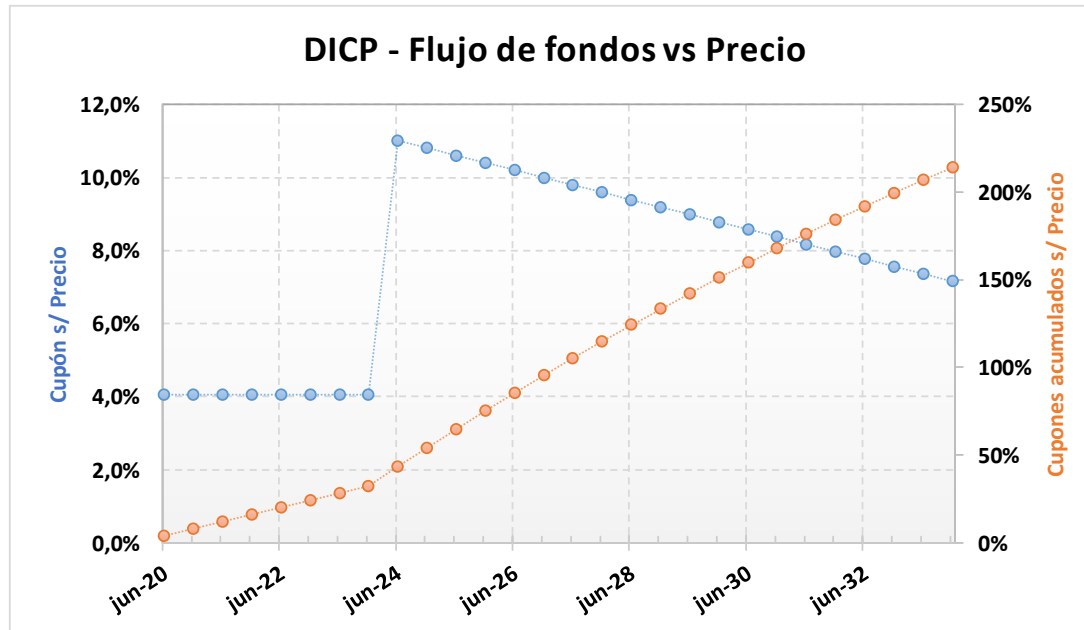
#### ANÁLISIS DE SENSIBILIDAD

PRECIO	TIREA	DURATION
--------	-------	----------

585,00	10,23%	1,81x
587,00	10,02%	1,82x
589,00	9,82%	1,82x
591,00	9,61%	1,82x
593,00	9,41%	1,82x
595,00	9,21%	1,83x
<b>597,00</b>	<b>9,01%</b>	<b>1,83x</b>
599,00	8,81%	1,83x
601,00	8,61%	1,83x
603,00	8,41%	1,84x
605,00	8,22%	1,84x
607,00	8,02%	1,84x
609,00	7,83%	1,84x

### DICP – Bono Discount

Precio del 30-abr-20	Moneda de cotización	TIREA en \$ + CER	Duration	Capital residual		Intereses corridos	Valor técnico	Paridad	Tasa de cupón	Próximo servicio		Vencimiento		
				Monto	%					Renta	Amortización			
1.290,00	pesos	11,82% + CER	6,10x	1.794,37	100,00%	36,32	1.830,69	70,47%	5,830%	30-jun-2020	52,31 + CER	30-jun-2024	89,72 + CER	31-dic-2033



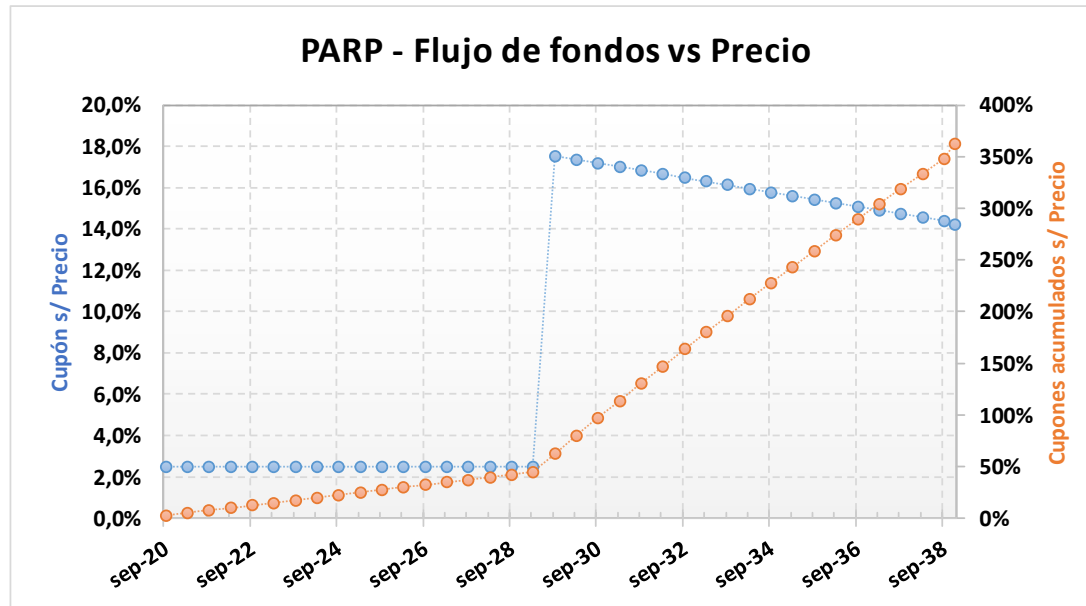
#### ANÁLISIS DE SENSIBILIDAD

PRECIO	TIREA	DURATION
--------	-------	----------

1.230,00	12,70%	6,00x
1.240,00	12,55%	6,02x
1.250,00	12,40%	6,04x
1.260,00	12,25%	6,05x
1.270,00	12,10%	6,07x
1.280,00	11,96%	6,09x
<b>1.290,00</b>	<b>11,82%</b>	<b>6,10x</b>
1.300,00	11,68%	6,12x
1.310,00	11,54%	6,13x
1.320,00	11,40%	6,15x
1.330,00	11,26%	6,17x
1.340,00	11,13%	6,18x
1.350,00	10,99%	6,20x

## PARP – Bono Par

Precio del 30-abr-20	Moneda de cotización	TIREA en \$ + CER	Duration	Capital residual		Intereses corridos	Valor técnico	Paridad	Tasa de cupón	Próximo servicio		Vencimiento		
				Monto	%					Renta	Amortización			
503,00	pesos	11,59% + CER	10,53x	1.412,96	100,00%	2,43	1.415,39	35,54%	1,770%	30-sep-2020	12,50 + CER	30-sep-2029	70,65 + CER	31-dic-2038



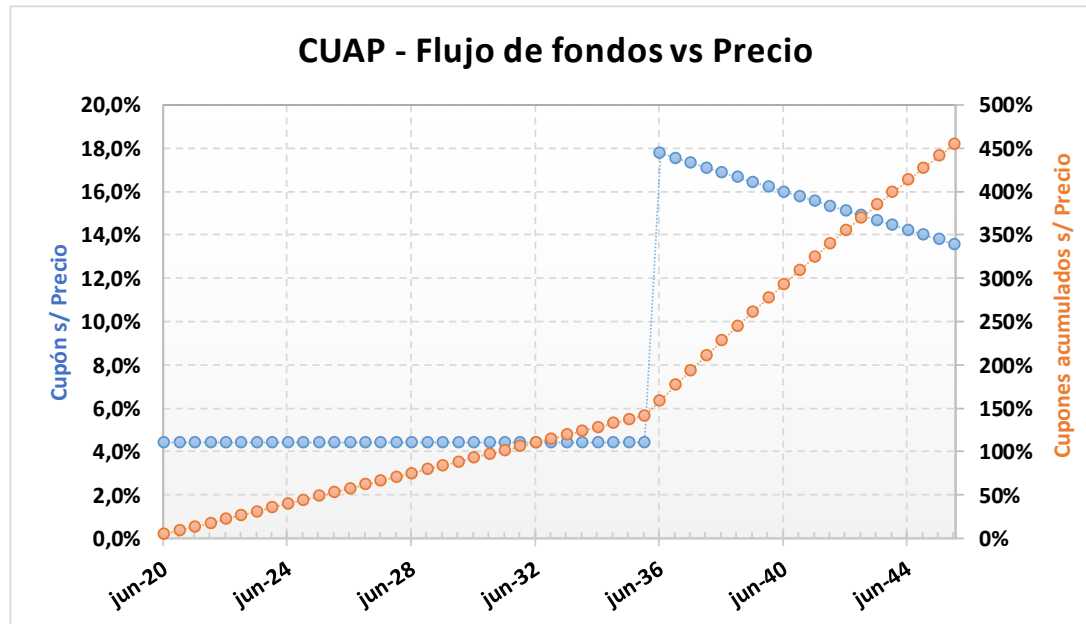
### ANÁLISIS DE SENSIBILIDAD

PRECIO	TIREA	DURATION
--------	-------	----------

473,00	12,24%	10,39x
478,00	12,13%	10,42x
483,00	12,02%	10,44x
488,00	11,91%	10,46x
493,00	11,80%	10,49x
498,00	11,69%	10,51x
<b>503,00</b>	<b>11,59%</b>	<b>10,53x</b>
508,00	11,48%	10,56x
513,00	11,38%	10,58x
518,00	11,28%	10,60x
523,00	11,18%	10,62x
528,00	11,08%	10,64x
533,00	10,98%	10,67x

## CUAP – Bono Cuasipar

Precio del 30-abr-20	Moneda de cotización	TIREA en \$ + CER	Duration	Capital residual		Intereses corridos	Valor técnico	Paridad	Tasa de cupón	Próximo servicio			Vencimiento	
				Monto	%					Renta	Amortización			
735,00	pesos	11,73% + CER	10,35x	1.962,03	100,00%	22,55	1.984,58	37,04%	3,310%	30-jun-2020	32,47 + CER	30-jun-2036	98,10 + CER	31-dic-2045



### ANÁLISIS DE SENSIBILIDAD

PRECIO	TIREA	DURATION
--------	-------	----------

675,00	12,68%	9,86x
685,00	12,51%	9,94x
695,00	12,35%	10,03x
705,00	12,19%	10,11x
715,00	12,03%	10,19x
725,00	11,88%	10,27x
<b>735,00</b>	<b>11,73%</b>	<b>10,35x</b>
745,00	11,59%	10,43x
755,00	11,45%	10,50x
765,00	11,31%	10,58x
775,00	11,17%	10,65x
785,00	11,04%	10,72x
795,00	10,91%	10,79x