

REPORTE DE BONOS

4 de mayo de 2020

Disclaimer:

Este reporte ha sido elaborado por Burplaza S.A. Considera que la información aquí contenida proviene de fuentes confiables. Su objetivo es brindar información y no representa una oferta de compra o venta de activos o instrumentos de ningún tipo. Todas las opiniones y estimaciones expresadas en este documento están sujetas a cambios sin previo aviso.

Precios del 30-abr-20	Moneda de cotización	TIREA	Duration	Capital residual		Intereses corridos	Valor técnico	Paridad	Tasa de cupón	Próximo servicio		Vencimiento
				Monto	%					Renta	Amortización	

BONOS DENOMINADOS EN DÓLARES - COTIZACIÓN EN DÓLARES - EN PROCESO DE REESTRUCTURACIÓN

A020D (*)	27,35	u\$s	n/c	n/c	100,00	100,00%	0,60	100,60	27,19%	8,000%	31-dic-2020	8,00	31-dic-2020	100,00	31-dic-2020
AA21D	52,00	u\$s	n/c	n/c	100,00	100,00%	0,25	100,25	51,87%	6,875%	22-oct-2020	3,44	22-abr-2021	100,00	22-abr-2021
AY24D (*)	24,04	u\$s	n/c	n/c	83,34	83,34%	3,61	86,95	27,65%	8,750%	31-dic-2020	7,29	31-dic-2020	16,66	7-may-2024
A2E2D	29,50	u\$s	n/c	n/c	100,00	100,00%	1,55	101,55	29,05%	5,625%	26-jul-2020	2,81	26-ene-2022	100,00	26-ene-2022
AA25D (*)	23,75	u\$s	n/c	n/c	100,00	100,00%	0,27	100,27	23,69%	5,750%	31-dic-2020	5,75	18-abr-2023	33,00	18-abr-2025
AA26D	26,00	u\$s	n/c	n/c	100,00	100,00%	0,27	100,27	25,93%	7,500%	22-oct-2020	3,75	22-abr-2026	100,00	22-abr-2026
A2E7D	28,30	u\$s	n/c	n/c	100,00	100,00%	1,89	101,89	27,77%	6,875%	26-jul-2020	3,44	26-ene-2027	100,00	26-ene-2027
A2E8D	28,65	u\$s	n/c	n/c	100,00	100,00%	1,86	101,86	28,13%	5,875%	11-jul-2020	2,94	11-ene-2028	100,00	11-ene-2028
DICAD (*)	37,19	u\$s	n/c	n/c	140,20	100,00%	4,03	144,23	25,78%	8,280%	31-dic-2020	0,00	30-jun-2024	7,01	31-dic-2033
DICYD	50,91	u\$s	n/c	n/c	140,20	100,00%	4,03	144,23	35,30%	8,280%	30-jun-2020	5,80	30-jun-2024	7,01	31-dic-2033
AA37D (*)	23,80	u\$s	n/c	n/c	100,00	100,00%	0,36	100,36	23,71%	7,625%	31-dic-2020	7,63	18-abr-2035	33,00	18-abr-2037
PARAD (*)	26,00	u\$s	n/c	n/c	100,00	100,00%	0,36	100,36	25,91%	3,750%	31-dic-2020	1,88	30-sep-2029	5,00	31-dic-2038
PARYD	32,50	u\$s	n/c	n/c	100,00	100,00%	0,36	100,36	32,38%	3,750%	30-sep-2020	1,88	30-sep-2029	5,00	31-dic-2038
AA46D	30,25	u\$s	n/c	n/c	100,00	100,00%	0,28	100,28	30,17%	7,625%	22-oct-2020	3,81	22-abr-2046	100,00	22-abr-2046
AC17D	26,75	u\$s	n/c	n/c	100,00	100,00%	2,51	102,51	26,09%	7,125%	28-jun-2020	3,56	28-jun-2117	100,00	28-jun-2117

NOTAS Y ACLARACIONES:

(*) Los pagos de los bonos denominados en dólares bajo legislación argentina fueron diferidos hasta el 31.12.2020 según lo establecido por el Decreto 346/2020. Las cotizaciones corresponden a las de BYMA de plazo 48hs. Si no cotizó se toma el último precio de cierre. Los cálculos de indicadores corresponden al 05.05.2020

Precios del 30-abr-20	Moneda de cotización	TIREA	Duration	Capital residual		Intereses corridos	Valor técnico	Paridad	Tasa de cupón	Próximo servicio		Vencimiento
				Monto	%					Renta	Amortización	

BONOS DENOMINADOS EN DÓLARES - COTIZACIÓN EN PESOS ^(a) - EN PROCESO DE REESTRUCTURACIÓN

A020 (*)	3.070,00	pesos	n/c	n/c	100,00	100,00%	0,60	100,60	27,17%	8,000%	31-dic-2020	8,00	31-dic-2020	100,00	31-dic-2020
AA21	4.190,00	pesos	n/c	n/c	100,00	100,00%	0,25	100,25	37,22%	6,875%	22-oct-2020	3,44	22-abr-2021	100,00	22-abr-2021
AY24 (*)	2.700,00	pesos	n/c	n/c	83,34	83,34%	3,61	86,95	27,65%	8,750%	31-dic-2020	7,29	31-dic-2020	16,66	7-may-2024
A2E2	3.260,00	pesos	n/c	n/c	100,00	100,00%	1,55	101,55	28,59%	5,625%	26-jul-2020	2,81	26-ene-2022	100,00	26-ene-2022
AA25 (*)	2.640,00	pesos	n/c	n/c	100,00	100,00%	0,27	100,27	23,44%	5,750%	31-dic-2020	5,75	18-abr-2023	33,00	18-abr-2025
AA26	2.830,00	pesos	n/c	n/c	100,00	100,00%	0,27	100,27	25,13%	7,500%	22-oct-2020	3,75	22-abr-2026	100,00	22-abr-2026
A2E7	3.150,00	pesos	n/c	n/c	100,00	100,00%	1,89	101,89	27,53%	6,875%	26-jul-2020	3,44	26-ene-2027	100,00	26-ene-2027
A2E8	3.270,00	pesos	n/c	n/c	100,00	100,00%	1,86	101,86	28,59%	5,875%	11-jul-2020	2,94	11-ene-2028	100,00	11-ene-2028
DICA (*)	4.125,00	pesos	n/c	n/c	140,20	100,00%	4,03	144,23	25,47%	8,280%	31-dic-2020	11,61	30-jun-2024	7,01	31-dic-2033
DICY	5.720,00	pesos	n/c	n/c	140,20	100,00%	4,03	144,23	35,31%	8,280%	30-jun-2020	5,80	30-jun-2024	7,01	31-dic-2033
AA37 (*)	2.710,00	pesos	n/c	n/c	100,00	100,00%	0,36	100,36	24,05%	7,625%	31-dic-2020	7,63	18-abr-2035	33,00	18-abr-2037
PARA (*)	3.009,50	pesos	n/c	n/c	100,00	100,00%	0,36	100,36	26,70%	3,750%	31-dic-2020	1,88	30-sep-2029	5,00	31-dic-2038
AA46	3.150,00	pesos	n/c	n/c	100,00	100,00%	0,28	100,28	27,97%	7,625%	22-oct-2020	3,81	22-abr-2046	100,00	22-abr-2046
AC17	2.985,00	pesos	n/c	n/c	100,00	100,00%	2,51	102,51	25,93%	7,125%	28-jun-2020	3,56	28-jun-2117	100,00	28-jun-2117

NOTAS Y ACLARACIONES:

(*) Los pagos de los bonos denominados en dólares bajo legislación argentina fueron diferidos hasta el 31.12.2020 según lo establecido por el Decreto 346/2020. Las cotizaciones corresponden a las de BYMA de plazo 48hs. Si no cotizó se toma el último precio de cierre

Los cálculos de indicadores corresponden al 05.05.2020

(a) Dólar bolsa (AY24/AY24D): **\$/u\$s 112,30** La TIR está expresada en u\$s.

Precios del 30-abr-20	Moneda de cotización	TIREA	Duration	Capital residual		Intereses corridos	Valor técnico	Paridad	Tasa de cupón	Próximo servicio		Vencimiento
				Monto	%					Renta	Amortización	

BONOS DENOMINADOS EN PESOS A TASA FIJA

TO21	70,15	pesos	58,93%	1,3x	100,00	100,00%	1,62	101,62	69,03%	18,20%	3-oct-2020	9,10	3-oct-2021	100,00	3-oct-2021
TO23	60,00	pesos	41,83%	2,5x	100,00	100,00%	0,80	100,80	59,52%	16,00%	17-oct-2020	8,00	17-oct-2023	100,00	17-oct-2023
TO26	53,00	pesos	37,22%	3,4x	100,00	100,00%	0,78	100,78	52,59%	15,50%	17-oct-2020	7,75	17-oct-2026	100,00	17-oct-2026

BONOS DENOMINADOS EN PESOS AJUSTABLES POR CER ^(a)

PR13	597,00	pesos	9,01% + CER	1,8x	675,10	39,41%	0,75	675,85	88,33%	2,00%	15-may-2020	1,13 + CER	15-may-2020	14,22 + CER	15-mar-2024
DICP	1.290,00	pesos	11,82% + CER	6,1x	1.794,37	100,00%	36,32	1.830,69	70,47%	5,83%	30-jun-2020	52,31 + CER	30-jun-2024	89,72 + CER	31-dic-2033
PARP	503,00	pesos	11,59% + CER	10,5x	1.412,96	100,00%	2,43	1.415,39	35,54%	1,77%	30-sep-2020	12,50 + CER	30-sep-2029	70,65 + CER	31-dic-2038
CUAP	735,00	pesos	11,73% + CER	10,4x	1.962,03	100,00%	22,55	1.984,58	37,04%	3,31%	30-jun-2020	32,47 + CER	30-jun-2036	98,10 + CER	31-dic-2045

BONOS DENOMINADOS EN PESOS A TASA BADLAR ^(b)

PR15	112,50	pesos	46,89%	1,1x	133,36	76,00%	3,18	136,54	82,39%	30,02%	6-jul-2020	9,98	6-jul-2020	12,28	4-oct-2022
------	--------	-------	--------	------	--------	--------	------	--------	--------	--------	------------	------	------------	-------	------------

TITULOS VINCULADOS AL PBI DENOMINADO EN PESOS ^(d)

TVPP	1,77	pesos	n/c	n/c	0,00	0,00%	---	---	---	---	---	---	no paga	no paga	no paga
------	------	-------	-----	-----	------	-------	-----	-----	-----	-----	-----	-----	---------	---------	---------

TITULOS VINCULADOS AL PBI DENOMINADO EN DÓLARES ^(d)

TVPA ^(c)	82,00	pesos	n/c	n/c	0,00	0,00%	---	---	---	---	---	---	no paga	no paga	no paga
---------------------	-------	-------	-----	-----	------	-------	-----	-----	-----	-----	-----	-----	---------	---------	---------

NOTAS Y ACLARACIONES:

(*) Los pagos de los bonos denominados en dólares bajo legislación argentina fueron diferidos hasta el 31.12.2020 según lo establecido por el Decreto 346/2020. Las cotizaciones corresponden a las de BYMA de plazo 48hs. Si no cotizó se toma el último precio de cierre

Los cálculos de indicadores corresponden al 05.05.2020

(a) Los cálculos contemplan el ajuste por CER correspondiente sólo hasta el día de la fecha del análisis, o sea, no contempla estimaciones futuras del CER.

(b) Tasa Badlar Privada estimada: **20,00%**

(d) Ver en la sección específica dedicada a estos bonos la estimación del crecimiento futuro del PBI considerada en este análisis. Las fechas de vencimiento son estimadas atento a las condiciones de emisión.

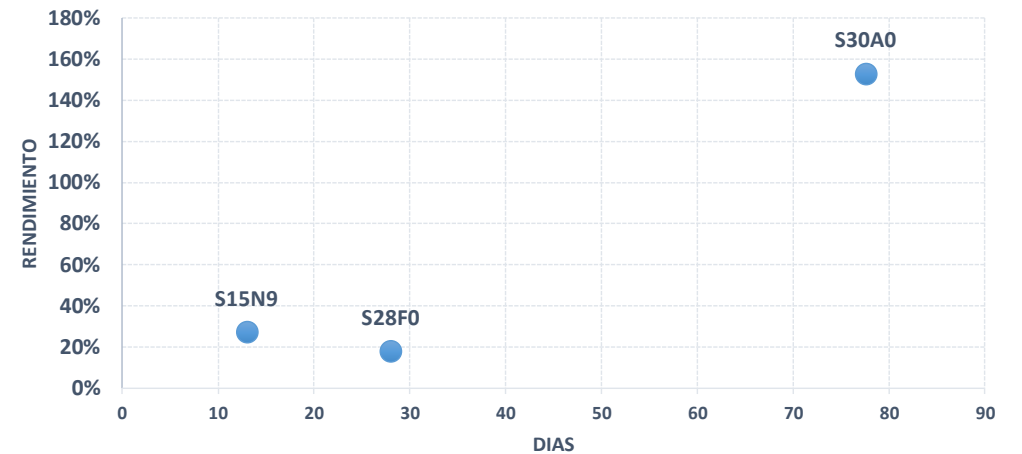
Precios del	Plazo en días	Rendimiento
30-abr-20		

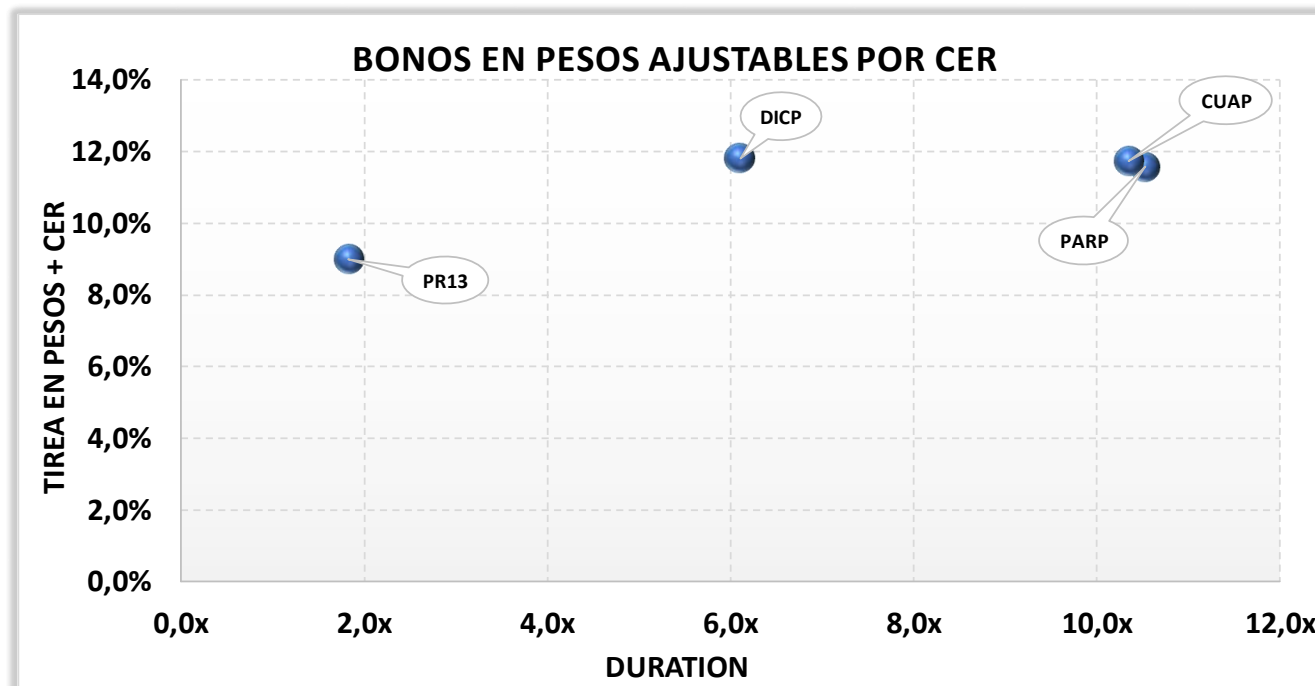
LECAP - LETRAS DEL TESORO CAPITALIZABLES EN PESOS

S15N9	88,0000	13	27,2%
S28F0	124,7990	28	17,7%
S30A0	146,0000	78	152,8%
S29Y0	---	---	---
S31L0	---	---	---

Los precios corresponden a los de cierre en BYMA del plazo contado, y están expresados en pesos por cada V\$N 100.

LECAP REPERFILADAS - CURVA DE RENDIMIENTOS





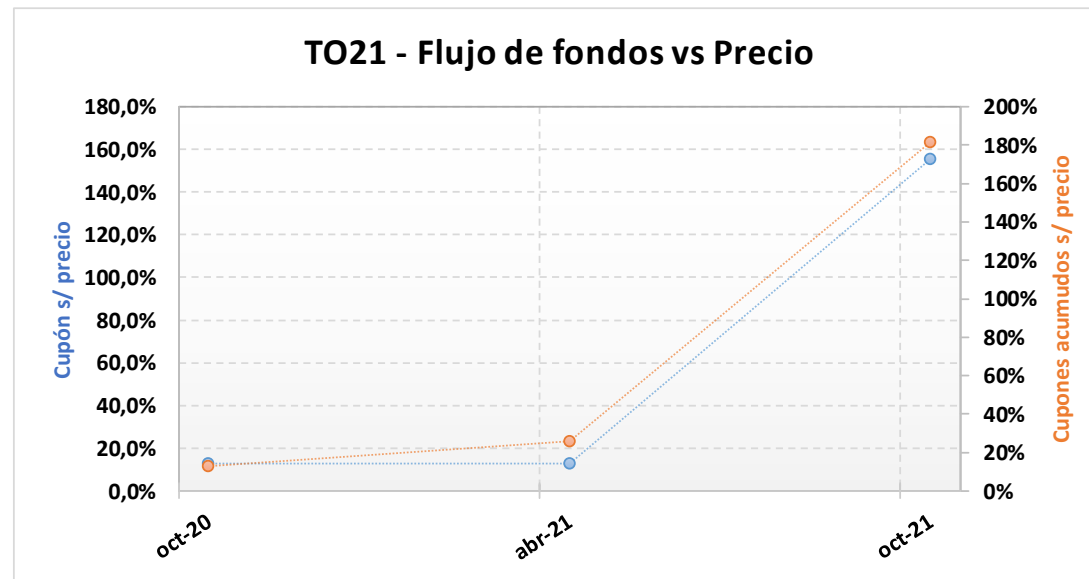
MAYO 2020 - JUNIO 2020

FECHA	DENOMINACION	CODIGO BCBA	MONEDA	QUÉ PAGA	TIPO	CAPITAL	INTERÉS	TOTAL
15-may-20	BOCON SERIE 6	PR13	\$	R + A	CER + SPREAD	6,4540	0,5645	7,0185
15-jun-20	BOCON SERIE 6	PR13	\$	R + A	CER + SPREAD	6,4540	0,5538	7,0077
30-jun-20	BONO DISCOUNT	DICP	\$	R	CER + SPREAD	-	23,7430	23,7430
	BONO CUASIPAR	CUAP	\$	R	CER + SPREAD	-	14,7396	14,7396

Los importes de los servicios correspondientes a las especies emitidas con cláusula de ajuste de capital están calculados con ajuste hasta el 05.05.20
 Los importes de los servicios están expresados cada 100 VN.

TO21 – Bono del Tesoro Nacional en Pesos a Tasa Fija Vto. 3-Oct-2021.

Precio del 30-abr-20	Moneda de cotización	TIREA en \$	Duration	Capital residual		Intereses corridos	Valor técnico	Paridad	Tasa de cupón	Próximo servicio		Vencimiento		
				Monto	%					Renta	Amortización			
70,15	pesos	58,93%	1,26x	100,00	100,00%	1,62	101,62	69,03%	18,200%	3-oct-2020	9,10	3-oct-2021	100,00	3-oct-2021



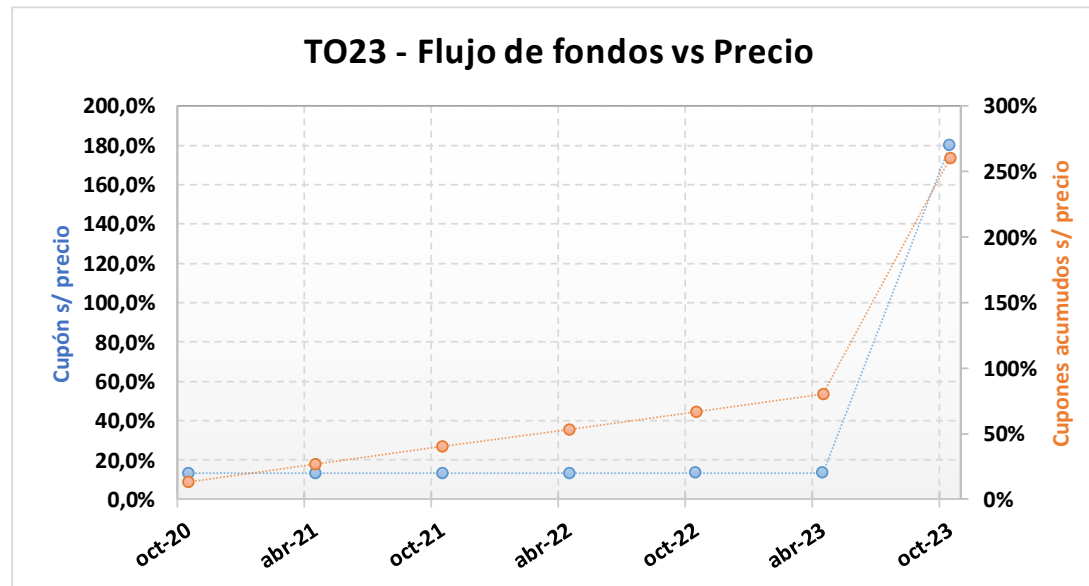
ANÁLISIS DE SENSIBILIDAD

PRECIO	TIREA	DURATION
--------	-------	----------

64,15	70,62%	1,256x
65,15	68,53%	1,258x
66,15	66,50%	1,259x
67,15	64,53%	1,260x
68,15	62,61%	1,262x
69,15	60,75%	1,263x
70,15	58,93%	1,264x
71,15	57,16%	1,265x
72,15	55,44%	1,266x
73,15	53,76%	1,267x
74,15	52,12%	1,269x
75,15	50,52%	1,270x
76,15	48,96%	1,271x

TO23 – Bono del Tesoro Nacional en Pesos a Tasa Fija Vto. 17-Oct-2023.

Precio del 30-abr-20	Moneda de cotización	TIREA en \$	Duration	Capital residual		Intereses corridos	Valor técnico	Paridad	Tasa de cupón	Próximo servicio				Vencimiento
				Monto	%					Renta		Amortización		
60,00	pesos	41,83%	2,53x	100,00	100,00%	0,80	100,80	59,52%	16,000%	17-oct-2020	8,00	17-oct-2023	100,00	17-oct-2023

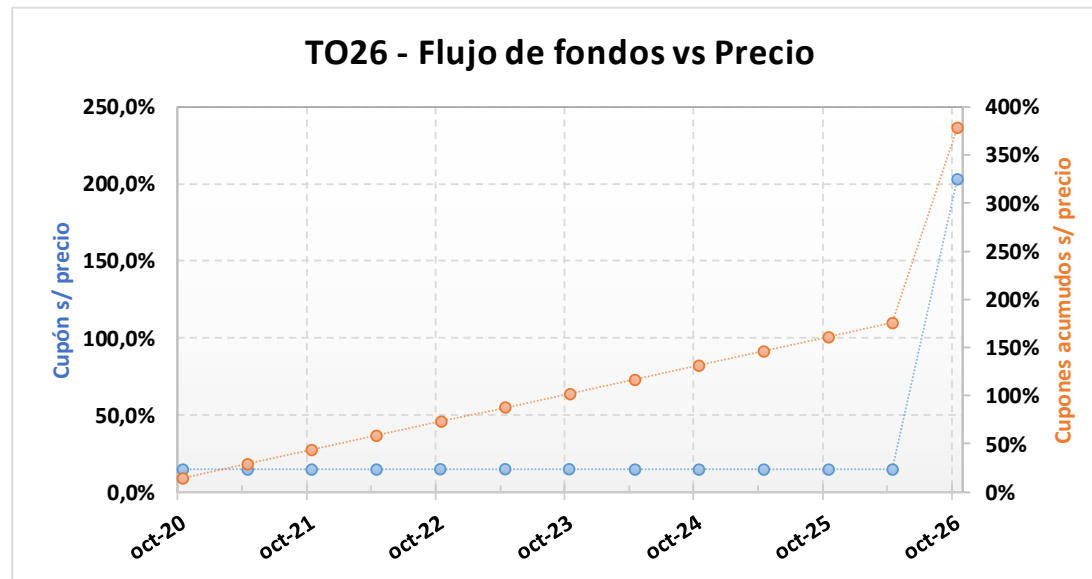


ANÁLISIS DE SENSIBILIDAD		
PRECIO	TIREA	DURATION

54,00	47,94%	2,473x
55,00	46,84%	2,483x
56,00	45,78%	2,493x
57,00	44,76%	2,502x
58,00	43,75%	2,511x
59,00	42,78%	2,520x
60,00	41,83%	2,529x
61,00	40,91%	2,538x
62,00	40,01%	2,546x
63,00	39,14%	2,554x
64,00	38,28%	2,562x
65,00	37,45%	2,570x
66,00	36,64%	2,577x

TO26 – Bono del Tesoro Nacional en Pesos a Tasa Fija Vto. 17-Oct-2026.

Precio del 30-abr-20	Moneda de cotización	TIREA en \$	Duration	Capital residual		Intereses corridos	Valor técnico	Paridad	Tasa de cupón	Próximo servicio			Vencimiento	
				Monto	%					Renta		Amortización		
53,00	pesos	37,22%	3,40x	100,00	100,00%	0,78	100,78	52,59%	15,500%	17-oct-2020	7,75	17-oct-2026	100,00	17-oct-2026



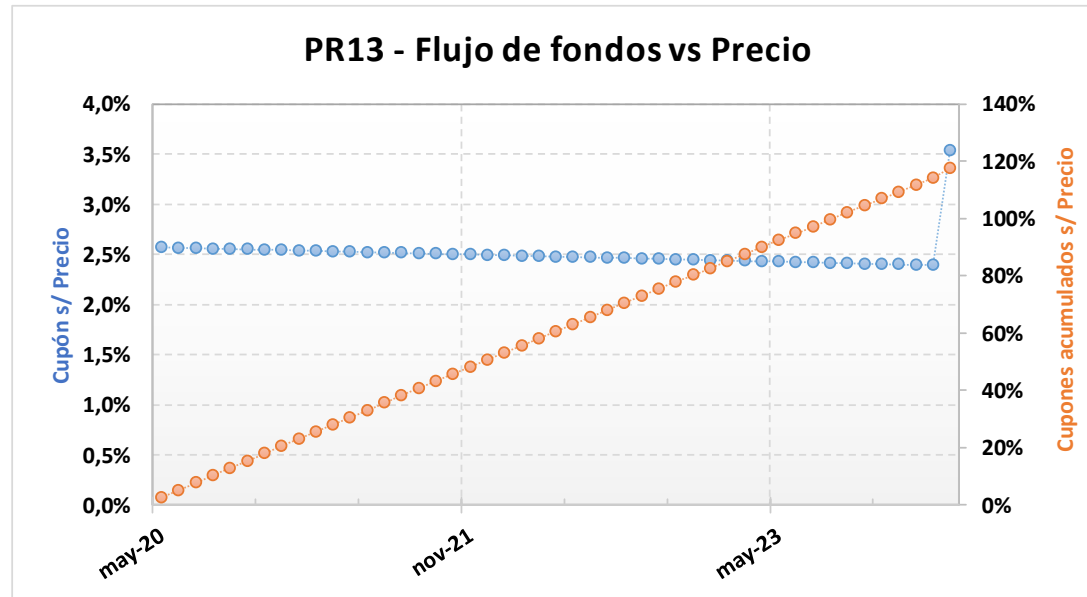
ANÁLISIS DE SENSIBILIDAD

PRECIO	TIREA	DURATION
--------	-------	----------

47,00	42,30%	3,218x
48,00	41,37%	3,251x
49,00	40,48%	3,283x
50,00	39,63%	3,314x
51,00	38,80%	3,345x
52,00	38,00%	3,375x
53,00	37,22%	3,404x
54,00	36,48%	3,432x
55,00	35,75%	3,460x
56,00	35,05%	3,487x
57,00	34,37%	3,513x
58,00	33,71%	3,539x
59,00	33,06%	3,564x

PR13 – Bonos de Consolidación. 6^{ta}. Serie.

Precio del 30-abr-20	Moneda de cotización	TIREA en \$ + CER	Duration	Capital residual		Intereses corridos	Valor técnico	Paridad	Tasa de cupón	Próximo servicio				Vencimiento
				Monto	%					Renta		Amortización		
597,00	pesos	9,01% + CER	1,83x	675,10	39,41%	0,75	675,85	88,33%	2,000%	15-may-2020	1,13 + CER	15-may-2020	14,22 + CER	15-mar-2024



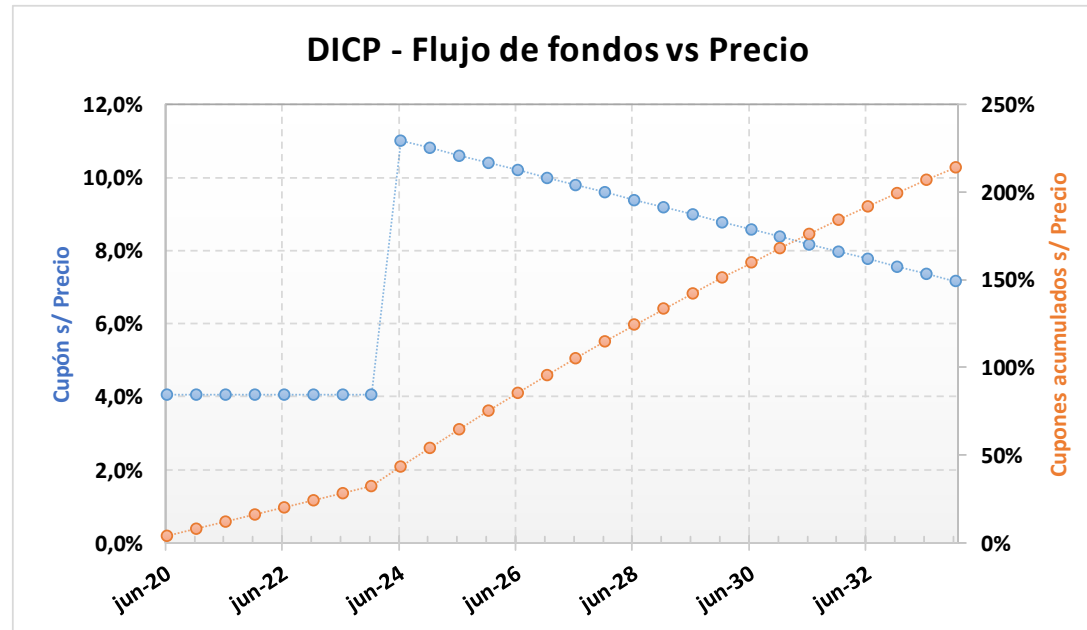
ANÁLISIS DE SENSIBILIDAD

PRECIO	TIREA	DURATION
--------	-------	----------

585,00	10,23%	1,81x
587,00	10,02%	1,82x
589,00	9,82%	1,82x
591,00	9,61%	1,82x
593,00	9,41%	1,82x
595,00	9,21%	1,83x
597,00	9,01%	1,83x
599,00	8,81%	1,83x
601,00	8,61%	1,83x
603,00	8,41%	1,84x
605,00	8,22%	1,84x
607,00	8,02%	1,84x
609,00	7,83%	1,84x

DICP – Bono Discount (ajustable por CER)

Precio del 30-abr-20	Moneda de cotización	TIREA en \$ + CER	Duration	Capital residual		Intereses corridos	Valor técnico	Paridad	Tasa de cupón	Próximo servicio			Vencimiento	
				Monto	%					Renta		Amortización		
1.290,00	pesos	11,82% + CER	6,10x	1.794,37	100,00%	36,32	1.830,69	70,47%	5,830%	30-jun-2020	52,31 + CER	30-jun-2024	89,72 + CER	31-dic-2033



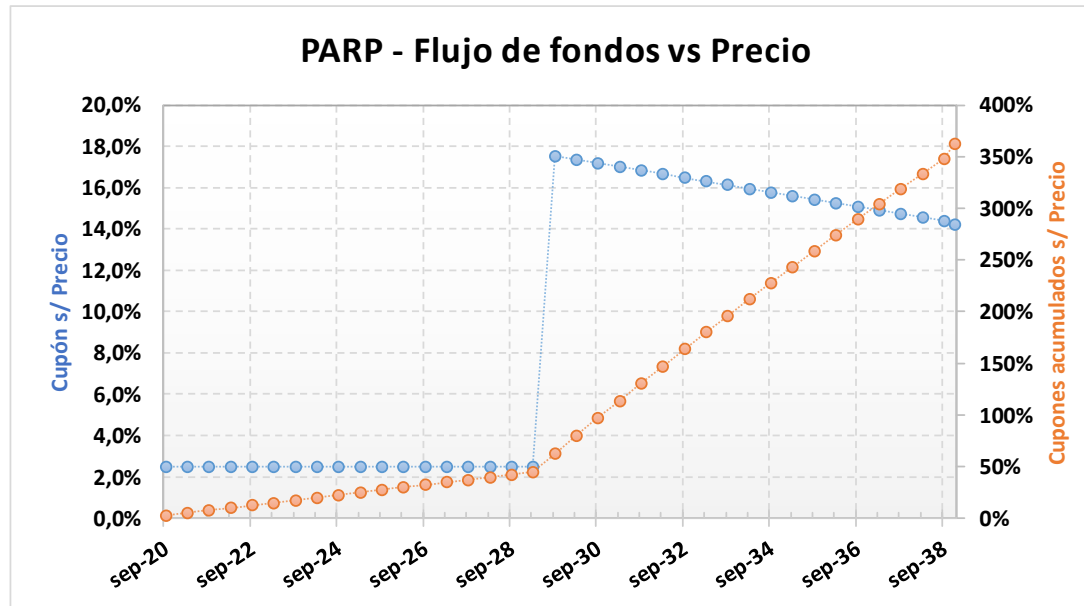
ANÁLISIS DE SENSIBILIDAD

PRECIO	TIREA	DURATION
--------	-------	----------

1.230,00	12,70%	6,00x
1.240,00	12,55%	6,02x
1.250,00	12,40%	6,04x
1.260,00	12,25%	6,05x
1.270,00	12,10%	6,07x
1.280,00	11,96%	6,09x
1.290,00	11,82%	6,10x
1.300,00	11,68%	6,12x
1.310,00	11,54%	6,13x
1.320,00	11,40%	6,15x
1.330,00	11,26%	6,17x
1.340,00	11,13%	6,18x
1.350,00	10,99%	6,20x

PARP – Bono Par (ajustable por CER)

Precio del 30-abr-20	Moneda de cotización	TIREA en \$ + CER	Duration	Capital residual		Intereses corridos	Valor técnico	Paridad	Tasa de cupón	Próximo servicio		Vencimiento		
				Monto	%					Renta	Amortización			
503,00	pesos	11,59% + CER	10,53x	1.412,96	100,00%	2,43	1.415,39	35,54%	1,770%	30-sep-2020	12,50 + CER	30-sep-2029	70,65 + CER	31-dic-2038



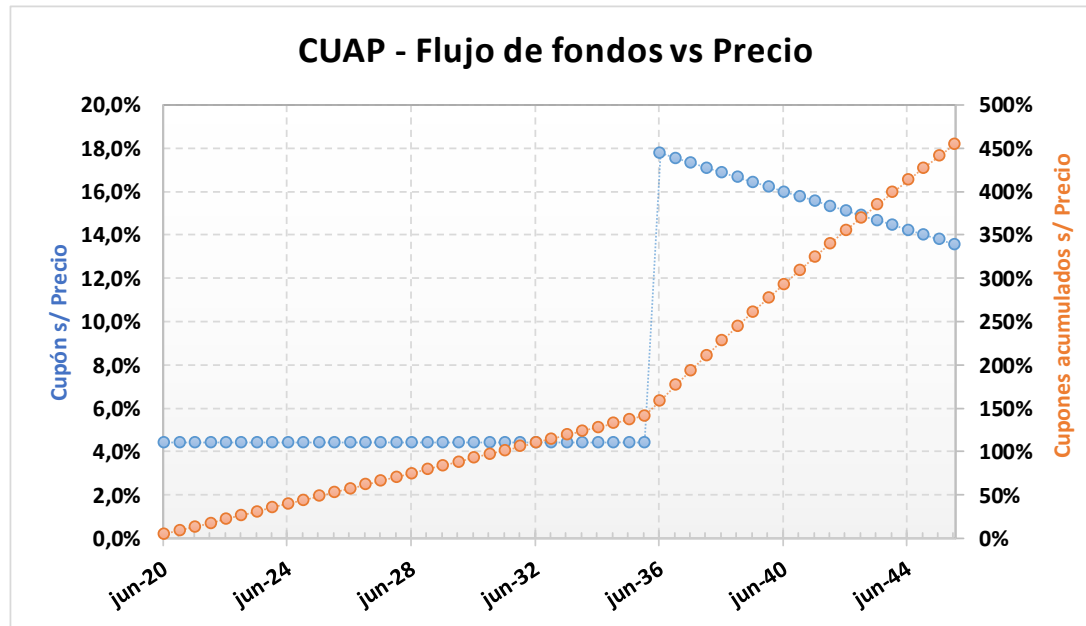
ANÁLISIS DE SENSIBILIDAD

PRECIO	TIREA	DURATION
--------	-------	----------

473,00	12,24%	10,39x
478,00	12,13%	10,42x
483,00	12,02%	10,44x
488,00	11,91%	10,46x
493,00	11,80%	10,49x
498,00	11,69%	10,51x
503,00	11,59%	10,53x
508,00	11,48%	10,56x
513,00	11,38%	10,58x
518,00	11,28%	10,60x
523,00	11,18%	10,62x
528,00	11,08%	10,64x
533,00	10,98%	10,67x

CUAP – Bono Cuasipar en Pesos (ajustable por CER)

Precio del	Moneda de cotización	TIREA en \$ + CER	Duration	Capital residual		Intereses corridos	Valor técnico	Paridad	Tasa de cupón	Próximo servicio		Vencimiento		
				Monto	%					Renta	Amortización			
30-abr-20	pesos	11,73% + CER	10,35x	1.962,03	100,00%	22,55	1.984,58	37,04%	3,310%	30-jun-2020	32,47 + CER	30-jun-2036	98,10 + CER	31-dic-2045



ANÁLISIS DE SENSIBILIDAD

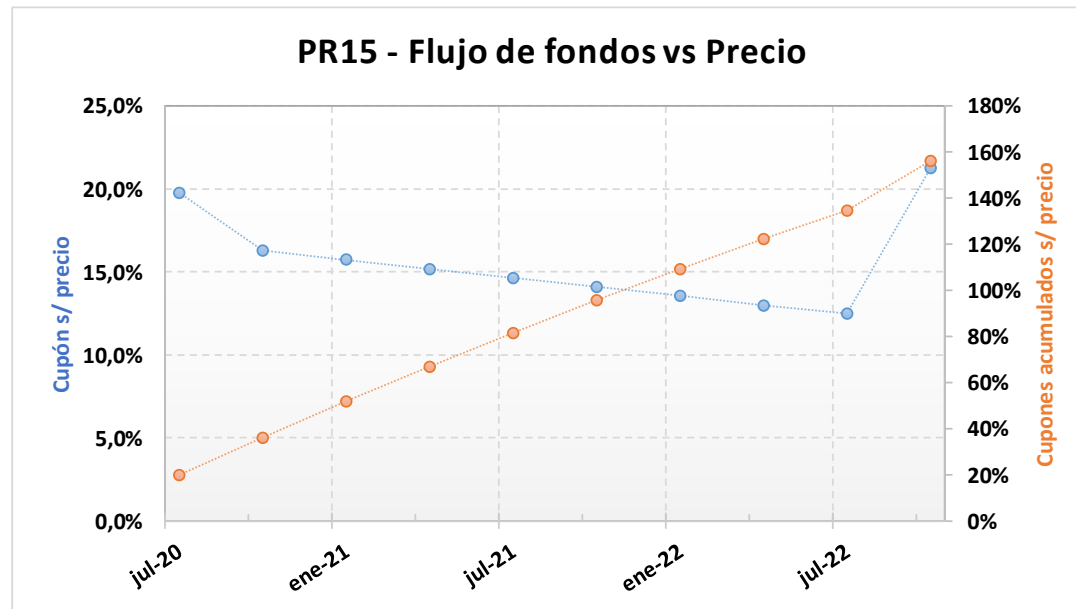
PRECIO	TIREA	DURATION
--------	-------	----------

675,00	12,68%	9,86x
685,00	12,51%	9,94x
695,00	12,35%	10,03x
705,00	12,19%	10,11x
715,00	12,03%	10,19x
725,00	11,88%	10,27x
735,00	11,73%	10,35x
745,00	11,59%	10,43x
755,00	11,45%	10,50x
765,00	11,31%	10,58x
775,00	11,17%	10,65x
785,00	11,04%	10,72x
795,00	10,91%	10,79x

PR15 – Bonos de consolidación – Serie 8

Precio del	Moneda de cotización	TIREA en pesos	Duration	Capital residual		Intereses corridos	Valor técnico	Paridad	Tasa de cupón	Próximo servicio		Vencimiento		
				Monto	%					Renta	Amortización			
30-abr-20	pesos	46,89%	1,05x	133,36	100,00%	3,18	136,54	82,39%	30,022%	6-jul-2020	9,98	6-jul-2020	12,28	4-oct-2022

Tasa Badlar Privada estimada: **20,00%**



ANÁLISIS DE SENSIBILIDAD

PRECIO	TIREA	DURATION
82,50	102,09%	0,895x
87,50	89,43%	0,925x
92,50	78,55%	0,954x
97,50	69,09%	0,981x
102,50	60,79%	1,006x
107,50	53,44%	1,030x
112,50	46,89%	1,053x
117,50	41,01%	1,075x
122,50	35,70%	1,096x
127,50	30,88%	1,115x
132,50	26,48%	1,134x
137,50	22,44%	1,152x
142,50	18,73%	1,169x

TVPP – Título vinculado al PBI en pesos

Precio del 30-abr-20	Moneda de cotización	TIREA en pesos	Duration	Capital residual eventual		Intereses corridos	VT eventual	Paridad eventual	Tasa de cupón	Próximo pago estimado		Último pago estimado
				Monto	%							
1,77	pesos	n/c	n/c	0,00	0,00%	---	0,00	#¡DIV/0!	---	no paga	no paga	no paga

TVPA – Título vinculado al PBI en dólares

Precio del 30-abr-20	Moneda de cotización	TIREA en u\$s	Duration	Capital residual eventual		Intereses corridos	VT eventual	Paridad eventual	Tasa de cupón	Próximo pago estimado		Último pago estimado
				Monto	%							
82,00	pesos	n/c	n/c	0,00	0,00%	---	0,00	#¡DIV/0!	---	no paga	no paga	no paga

Tipo de cambio simulado: **112,30**

SUPUESTOS DE LA SIMULACIÓN			
AÑO	Crecimiento PBI real estimado	Tipo de cambio	Inflación anual
2020	-4,30%	83,10	40,0%
2021	3,00%	107,70	33,0%
2022	2,00%	136,99	27,2%
2023	3,50%	147,95	8,0%
2024	3,50%	155,35	5,0%
2025	3,50%	163,12	5,0%
2026	3,50%	171,28	5,0%
2027	3,50%	179,84	5,0%

TVPP	FLUJO DE FONDOS ESTIMADO (\$)	TVPA	FLUJO DE FONDOS ESTIMADO (u\$s)
15-dic-15	-	15-dic-15	-
15-dic-16	-	15-dic-16	-
15-dic-17	-	15-dic-17	-
15-dic-18	-	15-dic-18	-
15-dic-19	-	15-dic-19	-
15-dic-20	-	15-dic-20	-
15-dic-21	-	15-dic-21	-
15-dic-22	-	15-dic-22	-
15-dic-23	-	15-dic-23	-
15-dic-24	-	15-dic-24	-
15-dic-25	-	15-dic-25	-
15-dic-26	-	15-dic-26	-
15-dic-27	-	15-dic-27	-
15-dic-28	-	15-dic-28	-
15-dic-29	-	15-dic-29	-
15-dic-30	-	15-dic-30	-
15-dic-31	-	15-dic-31	-
15-dic-32	-	15-dic-32	-
15-dic-33	-	15-dic-33	-
15-dic-34	-	15-dic-34	-

Nota: las estimaciones de inflación, tipo de cambio y crecimiento PBI se toman del Informe REM del BCRA de Mar,2020.

Empalme series PBI en: **2012**