

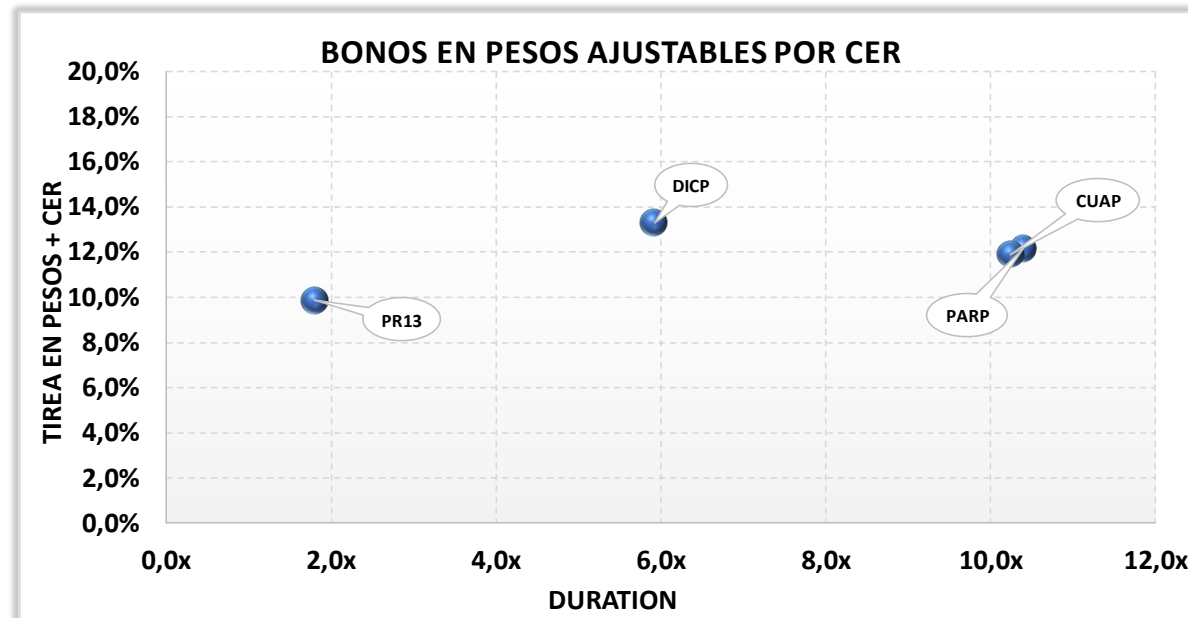
Precios del 8-may-20	Moneda de cotización	TIREA	Duration	Capital residual		Intereses corridos	Valor técnico	Paridad	Tasa de cupón	Próximo servicio		Vencimiento	
				Monto	%					Renta	Amortización		
PR13	600,00	pesos	9,86% + CER	1,8x	686,99	39,41%	1,03	688,02	87,21%	2,00%	15-may-2020 1,14 + CER	15-may-2020 14,47 + CER	15-mar-2024
DICP	1.215,00	pesos	13,31% + CER	5,9x	1.825,98	100,00%	39,03	1.865,01	65,15%	5,83%	30-jun-2020 53,23 + CER	30-jun-2024 91,30 + CER	31-dic-2033
PARP	487,00	pesos	12,14% + CER	10,4x	1.437,85	100,00%	2,97	1.440,82	33,80%	1,77%	30-sep-2020 12,72 + CER	30-sep-2029 71,89 + CER	31-dic-2038
CUAP	738,00	pesos	11,90% + CER	10,2x	1.996,58	100,00%	24,23	2.020,81	36,52%	3,31%	30-jun-2020 33,04 + CER	30-jun-2036 99,83 + CER	31-dic-2045

**NOTAS Y ACLARACIONES:**

Las cotizaciones corresponden a las de BCBA de plazo 48hs. Si no cotizó en ese mercado se toma el del MAE.

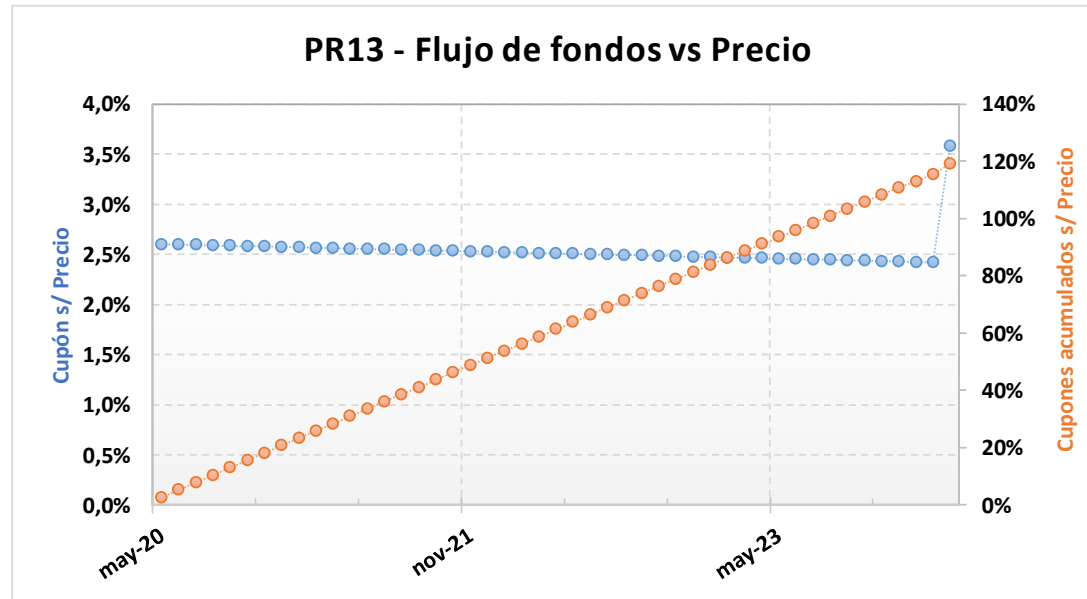
Los cálculos de indicadores corresponden al 12.05.2020

Los cálculos contemplan el ajuste por CER correspondiente sólo hasta el día de la fecha del análisis, o sea, no contemplan estimaciones futuras del CER.



## PR13 – Bonos de Consolidación. 6<sup>ta</sup>. Serie.

Precio del 8-may-20	Moneda de cotización	TIREA en \$ + CER	Duration	Capital residual		Intereses corridos	Valor técnico	Paridad	Tasa de cupón	Próximo servicio		Vencimiento		
				Monto	%					Renta	Amortización			
600,00	pesos	9,86% + CER	1,80x	686,99	39,41%	1,03	688,02	87,21%	2,000%	15-may-2020	1,14 + CER	15-may-2020	14,47 + CER	15-mar-2024



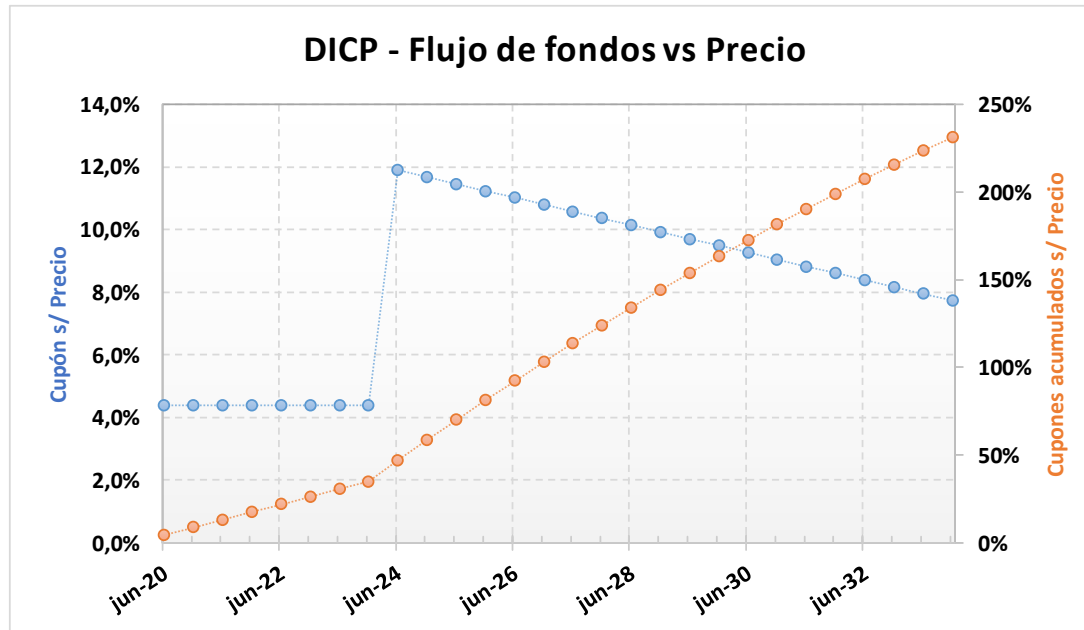
### ANÁLISIS DE SENSIBILIDAD

PRECIO	TIREA	DURATION
--------	-------	----------

588,00	11,11%	1,79x
590,00	10,90%	1,79x
592,00	10,69%	1,79x
594,00	10,48%	1,79x
596,00	10,27%	1,79x
598,00	10,07%	1,80x
<b>600,00</b>	<b>9,86%</b>	<b>1,80x</b>
602,00	9,66%	1,80x
604,00	9,46%	1,80x
606,00	9,26%	1,81x
608,00	9,06%	1,81x
610,00	8,86%	1,81x
612,00	8,66%	1,81x

### DICP – Bono Discount

Precio del 8-may-20	Moneda de cotización	TIREA en \$ + CER	Duration	Capital residual		Intereses corridos	Valor técnico	Paridad	Tasa de cupón	Próximo servicio		Vencimiento		
				Monto	%					Renta	Amortización			
1.215,00	pesos	13,31% + CER	5,92x	1.825,98	100,00%	39,03	1.865,01	65,15%	5,830%	30-jun-2020	53,23 + CER	30-jun-2024	91,30 + CER	31-dic-2033



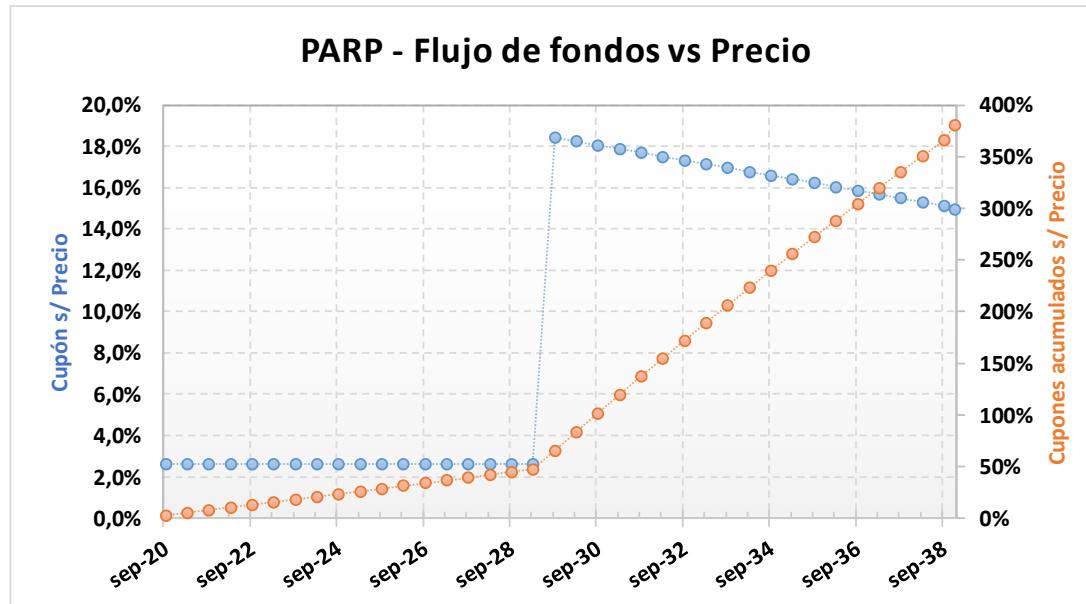
#### ANÁLISIS DE SENSIBILIDAD

PRECIO	TIREA	DURATION
--------	-------	----------

1.155,00	14,29%	5,81x
1.165,00	14,12%	5,83x
1.175,00	13,95%	5,85x
1.185,00	13,79%	5,87x
1.195,00	13,63%	5,88x
1.205,00	13,47%	5,90x
<b>1.215,00</b>	<b>13,31%</b>	<b>5,92x</b>
1.225,00	13,15%	5,94x
1.235,00	13,00%	5,95x
1.245,00	12,84%	5,97x
1.255,00	12,69%	5,99x
1.265,00	12,54%	6,00x
1.275,00	12,40%	6,02x

## PARP – Bono Par

Precio del 8-may-20	Moneda de cotización	TIREA en \$ + CER	Duration	Capital residual		Intereses corridos	Valor técnico	Paridad	Tasa de cupón	Próximo servicio			Vencimiento	
				Monto	%					Renta		Amortización		
487,00	pesos	12,14% + CER	10,39x	1.437,85	100,00%	2,97	1.440,82	33,80%	1,770%	30-sep-2020	12,72 + CER	30-sep-2029	71,89 + CER	31-dic-2038



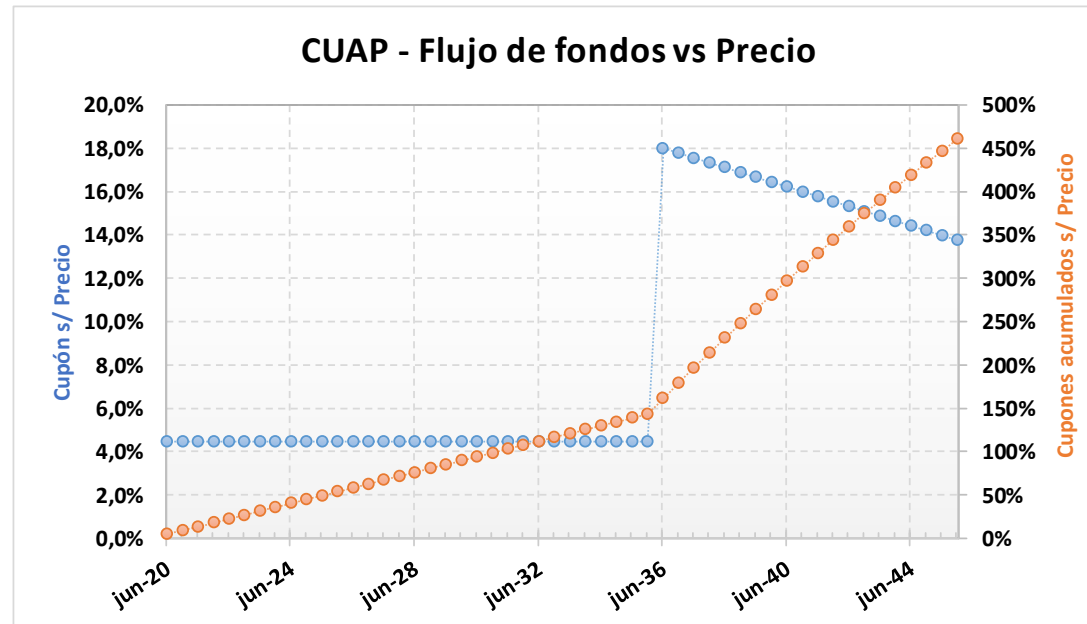
### ANÁLISIS DE SENSIBILIDAD

PRECIO	TIREA	DURATION
--------	-------	----------

457,00	12,84%	10,24x
462,00	12,72%	10,27x
467,00	12,60%	10,30x
472,00	12,48%	10,32x
477,00	12,37%	10,35x
482,00	12,25%	10,37x
<b>487,00</b>	<b>12,14%</b>	<b>10,39x</b>
492,00	12,03%	10,42x
497,00	11,92%	10,44x
502,00	11,82%	10,47x
507,00	11,71%	10,49x
512,00	11,61%	10,51x
517,00	11,50%	10,53x

## CUAP – Bono Cuasipar

Precio del 8-may-20	Moneda de cotización	TIREA en \$ + CER	Duration	Capital residual		Intereses corridos	Valor técnico	Paridad	Tasa de cupón	Próximo servicio			Vencimiento	
				Monto	%					Renta	Amortización			
738,00	pesos	11,90% + CER	10,24x	1.996,58	100,00%	24,23	2.020,81	36,52%	3,310%	30-jun-2020	33,04 + CER	30-jun-2036	99,83 + CER	31-dic-2045



### ANÁLISIS DE SENSIBILIDAD

PRECIO	TIREA	DURATION
--------	-------	----------

678,00	12,86%	9,75x
688,00	12,69%	9,84x
698,00	12,52%	9,92x
708,00	12,36%	10,00x
718,00	12,21%	10,08x
728,00	12,05%	10,16x
<b>738,00</b>	<b>11,90%</b>	<b>10,24x</b>
748,00	11,76%	10,32x
758,00	11,61%	10,40x
768,00	11,47%	10,47x
778,00	11,34%	10,54x
788,00	11,20%	10,62x
798,00	11,07%	10,69x