

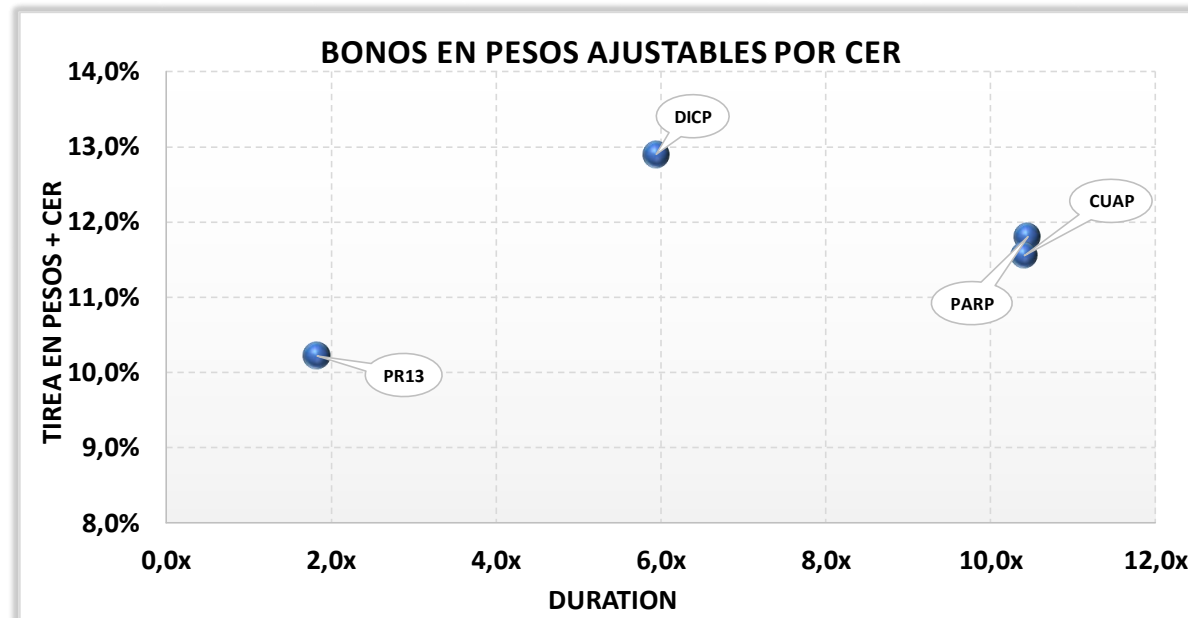
Precios del 15-may-20	Moneda de cotización	TIREA	Duration	Capital residual		Intereses corridos	Valor técnico	Paridad	Tasa de cupón	Próximo servicio		Vencimiento	
				Monto	%					Renta	Amortización		
PR13	587,00	pesos	10,22% + CER	1,8x	678,37	38,58%	0,15	678,52	86,51%	2,00%	15-jun-2020 1,13 + CER	15-jun-2020 14,59 + CER	15-mar-2024
DICP	1.255,00	pesos	12,90% + CER	5,9x	1.841,85	100,00%	41,46	1.883,31	66,64%	5,83%	30-jun-2020 53,69 + CER	30-jun-2024 92,09 + CER	31-dic-2033
PARP	508,00	pesos	11,80% + CER	10,4x	1.450,35	100,00%	3,49	1.453,84	34,94%	1,77%	30-sep-2020 12,84 + CER	30-sep-2029 72,52 + CER	31-dic-2038
CUAP	770,00	pesos	11,56% + CER	10,4x	2.013,94	100,00%	25,74	2.039,68	37,75%	3,31%	30-jun-2020 33,33 + CER	30-jun-2036 100,70 + CER	31-dic-2045

NOTAS Y ACLARACIONES:

Las cotizaciones corresponden a las de BCBA de plazo 48hs. Si no cotizó en ese mercado se toma el del MAE.

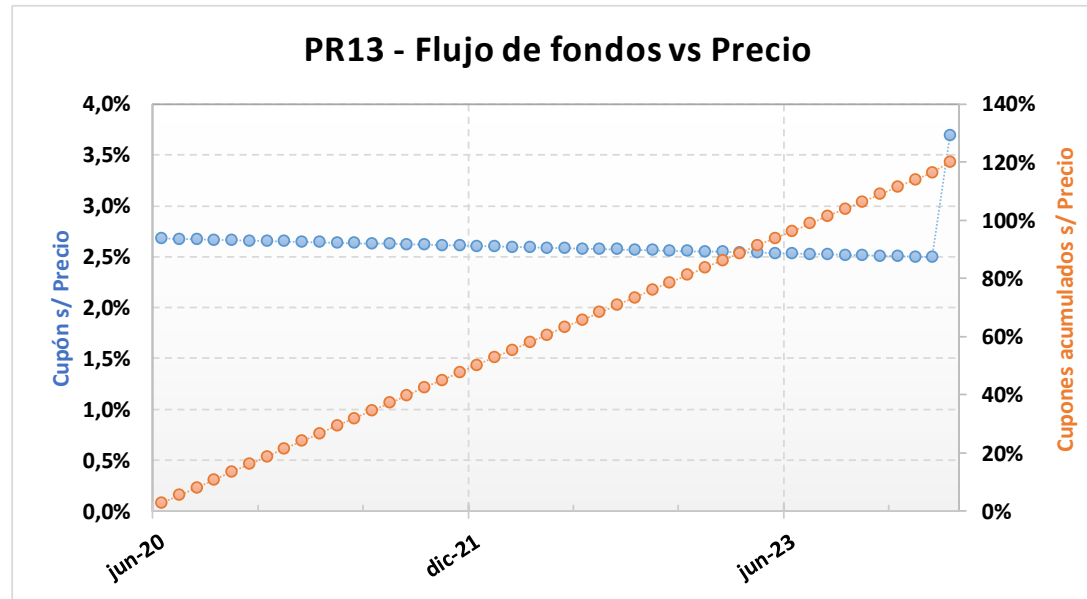
Los cálculos de indicadores corresponden al 19.05.2020

Los cálculos contemplan el ajuste por CER correspondiente sólo hasta el día de la fecha del análisis, o sea, no contempla estimaciones futuras del CER.



PR13 – Bonos de Consolidación. 6^{ta}. Serie.

Precio del 15-may-20	Moneda de cotización	TIREA en \$ + CER	Duration	Capital residual		Intereses corridos	Valor técnico	Paridad	Tasa de cupón	Próximo servicio				Vencimiento
				Monto	%					Renta		Amortización		
587,00	pesos	10,22% + CER	1,82x	678,37	38,58%	0,15	678,52	86,51%	2,000%	15-jun-2020	1,13 + CER	15-jun-2020	14,59 + CER	15-mar-2024



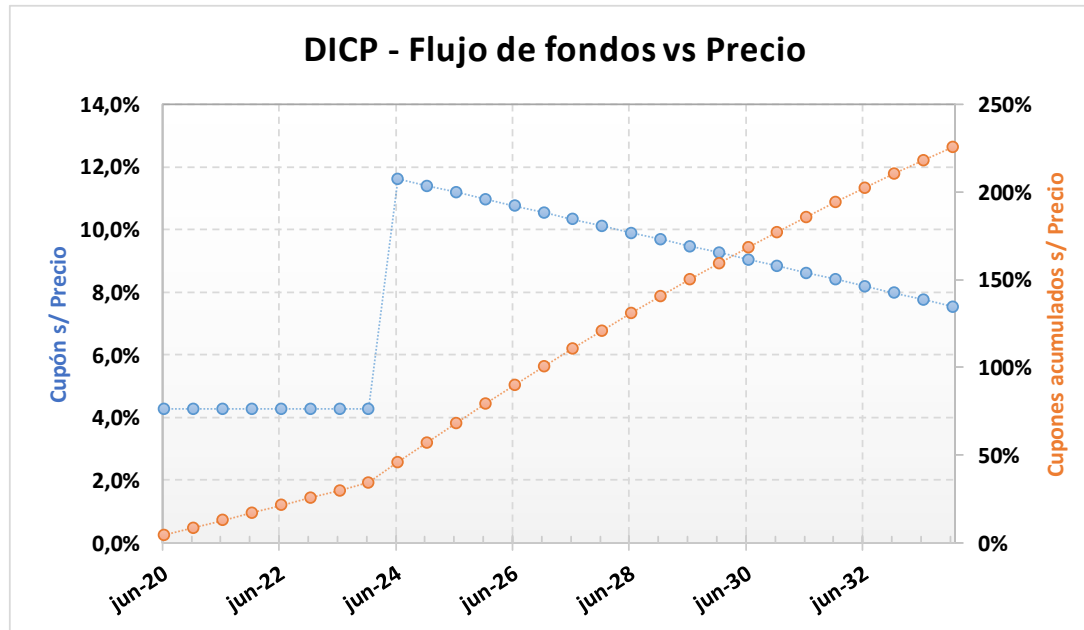
ANÁLISIS DE SENSIBILIDAD

PRECIO	TIREA	DURATION
--------	-------	----------

575,00	11,48%	1,81x
577,00	11,27%	1,81x
579,00	11,06%	1,82x
581,00	10,85%	1,82x
583,00	10,64%	1,82x
585,00	10,43%	1,82x
587,00	10,22%	1,82x
589,00	10,02%	1,83x
591,00	9,81%	1,83x
593,00	9,61%	1,83x
595,00	9,41%	1,83x
597,00	9,21%	1,84x
599,00	9,01%	1,84x

DICP – Bono Discount

Precio del 15-may-20	Moneda de cotización	TIREA en \$ + CER	Duration	Capital residual		Intereses corridos	Valor técnico	Paridad	Tasa de cupón	Próximo servicio			Vencimiento	
				Monto	%					Renta	Amortización			
1.255,00	pesos	12,90% + CER	5,94x	1.841,85	100,00%	41,46	1.883,31	66,64%	5,830%	30-jun-2020	53,69 + CER	30-jun-2024	92,09 + CER	31-dic-2033



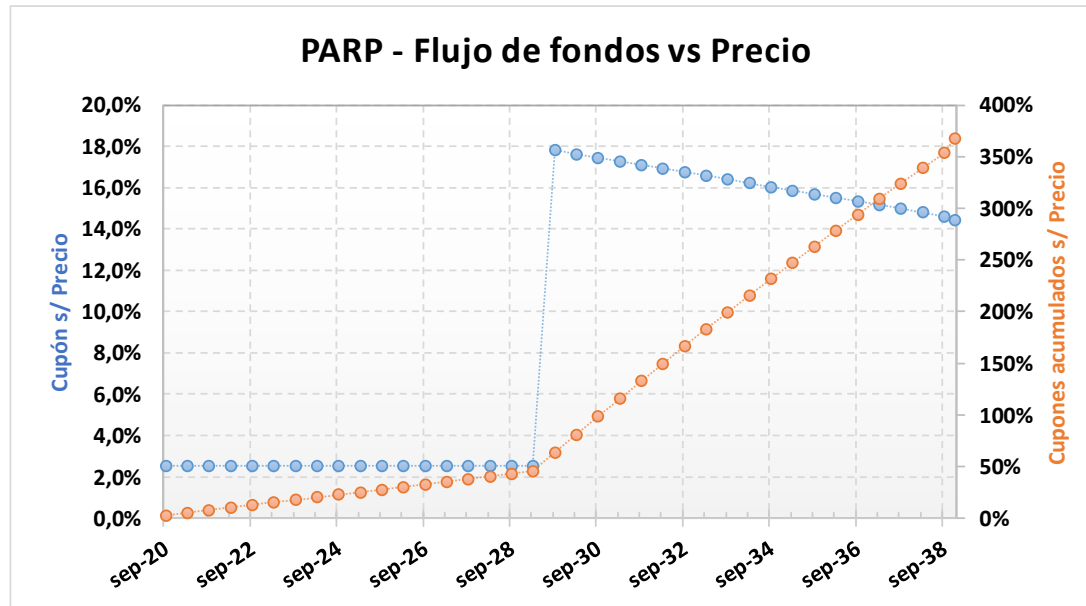
ANÁLISIS DE SENSIBILIDAD

PRECIO	TIREA	DURATION
--------	-------	----------

1.195,00	13,84%	5,84x
1.205,00	13,68%	5,86x
1.215,00	13,52%	5,88x
1.225,00	13,36%	5,89x
1.235,00	13,21%	5,91x
1.245,00	13,05%	5,93x
1.255,00	12,90%	5,94x
1.265,00	12,75%	5,96x
1.275,00	12,60%	5,98x
1.285,00	12,45%	5,99x
1.295,00	12,31%	6,01x
1.305,00	12,17%	6,03x
1.315,00	12,02%	6,04x

PARP – Bono Par

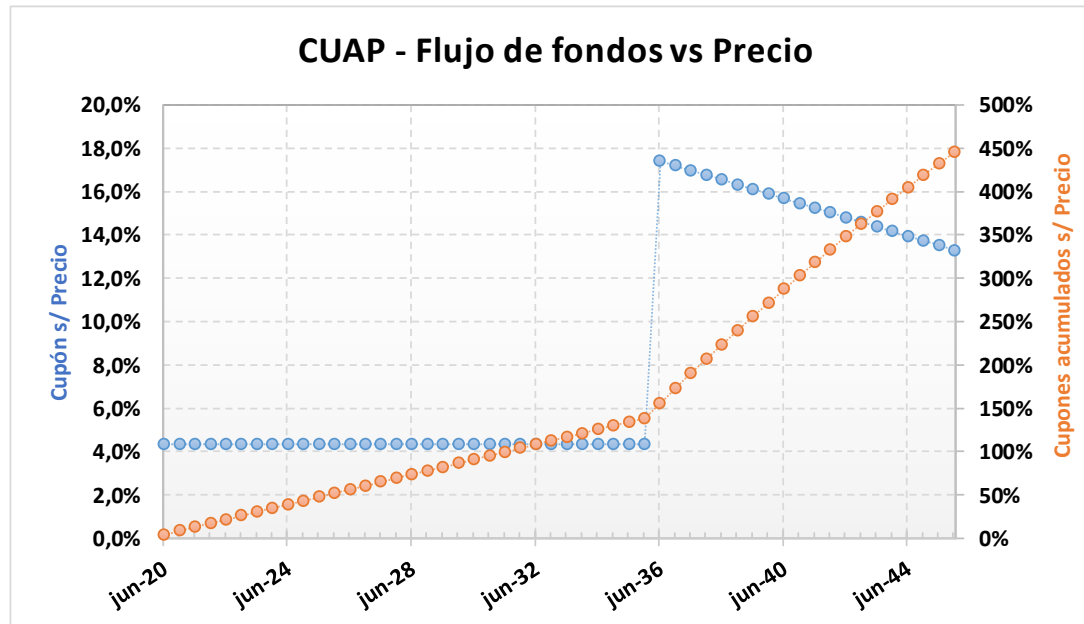
Precio del 15-may-20	Moneda de cotización	TIREA en \$ + CER	Duration	Capital residual		Intereses corridos	Valor técnico	Paridad	Tasa de cupón	Próximo servicio		Vencimiento		
				Monto	%					Renta	Amortización			
508,00	pesos	11,80% + CER	10,45x	1.450,35	100,00%	3,49	1.453,84	34,94%	1,770%	30-sep-2020	12,84 + CER	30-sep-2029	72,52 + CER	31-dic-2038



ANÁLISIS DE SENSIBILIDAD		
PRECIO	TIREA	DURATION
478,00	12,46%	10,31x
483,00	12,35%	10,33x
488,00	12,24%	10,35x
493,00	12,13%	10,38x
498,00	12,02%	10,40x
503,00	11,91%	10,43x
508,00	11,80%	10,45x
513,00	11,70%	10,47x
518,00	11,60%	10,49x
523,00	11,50%	10,52x
528,00	11,39%	10,54x
533,00	11,29%	10,56x
538,00	11,20%	10,58x

CUAP – Bono Cuasipar

Precio del 15-may-20	Moneda de cotización	TIREA en \$ + CER	Duration	Capital residual		Intereses corridos	Valor técnico	Paridad	Tasa de cupón	Próximo servicio			Vencimiento	
				Monto	%					Renta	Amortización			
770,00	pesos	11,56% + CER	10,40x	2.013,94	100,00%	25,74	2.039,68	37,75%	3,310%	30-jun-2020	33,33 + CER	30-jun-2036	100,70 + CER	31-dic-2045



ANÁLISIS DE SENSIBILIDAD

PRECIO	TIREA	DURATION
--------	-------	----------

710,00	12,45%	9,94x
720,00	12,30%	10,02x
730,00	12,14%	10,10x
740,00	11,99%	10,18x
750,00	11,84%	10,25x
760,00	11,70%	10,33x
770,00	11,56%	10,40x
780,00	11,42%	10,48x
790,00	11,29%	10,55x
800,00	11,16%	10,62x
810,00	11,03%	10,69x
820,00	10,90%	10,76x
830,00	10,77%	10,83x